



ФЕДЕРАЛЬНАЯ СЛУЖБА
ГОСУДАРСТВЕННОЙ СТАТИСТИКИ

Жилищное строительство в Республике Карелия



за январь-февраль 2023 года



ФЕДЕРАЛЬНАЯ СЛУЖБА
ГОСУДАРСТВЕННОЙ СТАТИСТИКИ

Жилищное строительство

в Республике Карелия

за январь-февраль 2023 года

- 01 ВВОД В ДЕЙСТВИЕ ЖИЛЫХ ДОМОВ
- 02 ВВОД В ДЕЙСТВИЕ ЖИЛЫХ ДОМОВ,
ПОСТРОЕННЫХ НАСЕЛЕНИЕМ
- 03 ВВОД В ДЕЙСТВИЕ ЖИЛЫХ ДОМОВ В ГОРОДАХ
И ПОСЁЛКАХ ГОРОДСКОГО ТИПА И В СЕЛЬСКИХ
НАСЕЛЁННЫХ ПУНКТАХ
- 04 РАСПРЕДЕЛЕНИЕ ПОСТРОЕННЫХ ЖИЛЫХ ДОМОВ
ПО МАТЕРИАЛАМ СТЕН
- 05 РАСПРЕДЕЛЕНИЕ ПОСТРОЕННЫХ ЖИЛЫХ ДОМОВ
ПО ЭТАЖНОСТИ



ВВОД В ДЕЙСТВИЕ ЖИЛЫХ ДОМОВ

С УЧЁТОМ ЖИЛЫХ ДОМОВ, ПОСТРОЕННЫХ НАСЕЛЕНИЕМ

ЯНВАРЬ-ФЕВРАЛЬ 2023 ГОДА

70,5

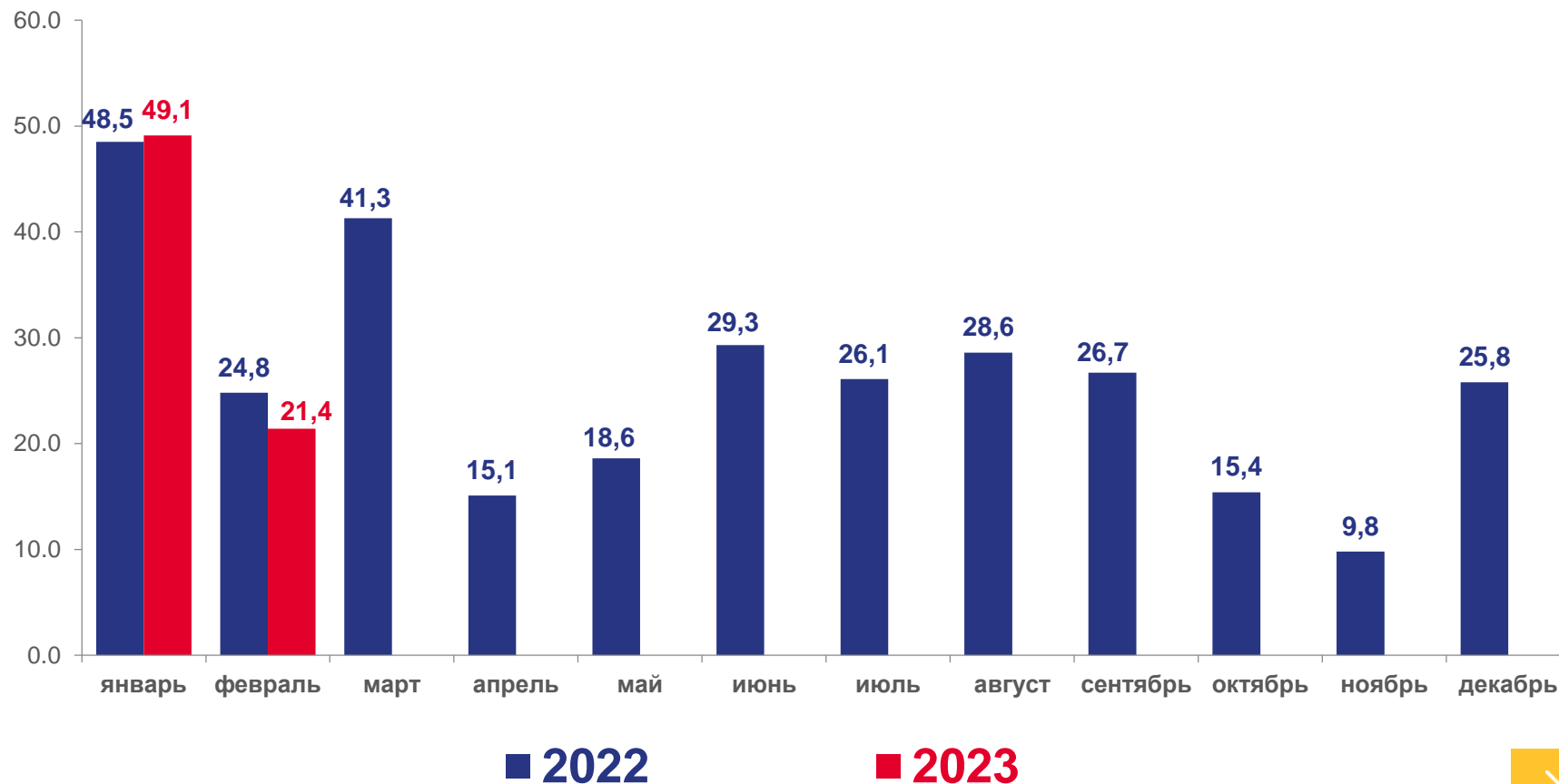
тыс. кв. м общей площади

96,2%

к январю-февралю 2022г.

863

квартиры





ВВОД В ДЕЙСТВИЕ ЖИЛЫХ ДОМОВ, ПОСТРОЕННЫХ НАСЕЛЕНИЕМ

С УЧЁТОМ ЖИЛЫХ ДОМОВ, ПОСТРОЕННЫХ НА ЗЕМЕЛЬНЫХ УЧАСТКАХ,
ПРЕДНАЗНАЧЕННЫХ ДЛЯ ВЕДЕНИЯ ГРАЖДАНАМИ САДОВОДСТВА

ЯНВАРЬ-ФЕВРАЛЬ 2023 ГОДА

48,5

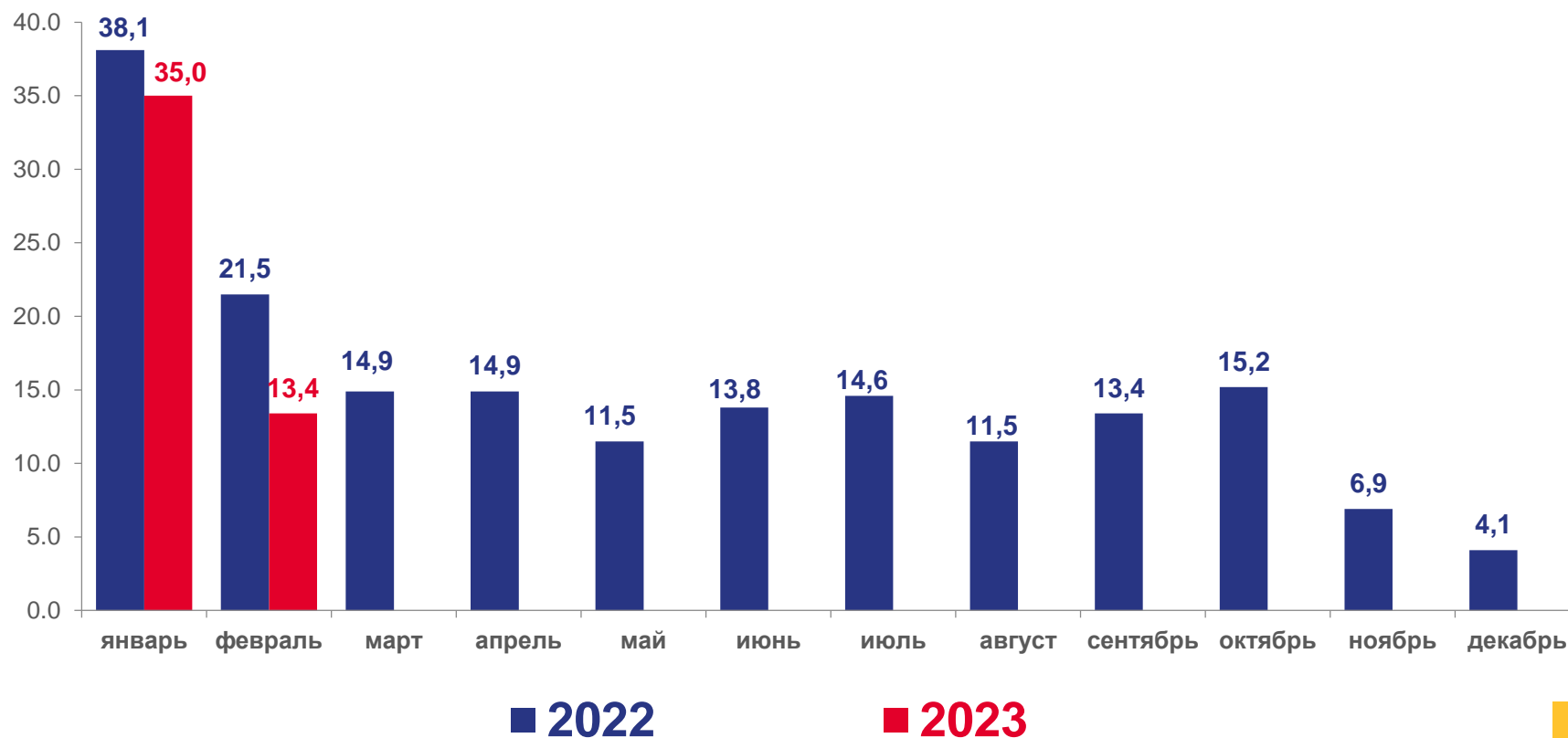
тыс. кв. м общей площади

81,4%

к январю-февралю 2022г.

465

ДОМОВ





ВВОД В ДЕЙСТВИЕ ЖИЛЫХ ДОМОВ В ГОРОДАХ И ПОСЁЛКАХ ГОРОДСКОГО ТИПА И В СЕЛЬСКИХ НАСЕЛЕННЫХ ПУНКТАХ

С УЧЁТОМ ЖИЛЫХ ДОМОВ, ПОСТРОЕННЫХ НАСЕЛЕНИЕМ

ЯНВАРЬ-ФЕВРАЛЬ 2023 ГОДА

Всего жилых домов

в городах и посёлках городского типа

34,7

тыс. кв. м общей площади

в сельских населённых пунктах

35,8

тыс. кв. м общей площади

В том числе построенных населением

в городах и посёлках городского типа

12,9

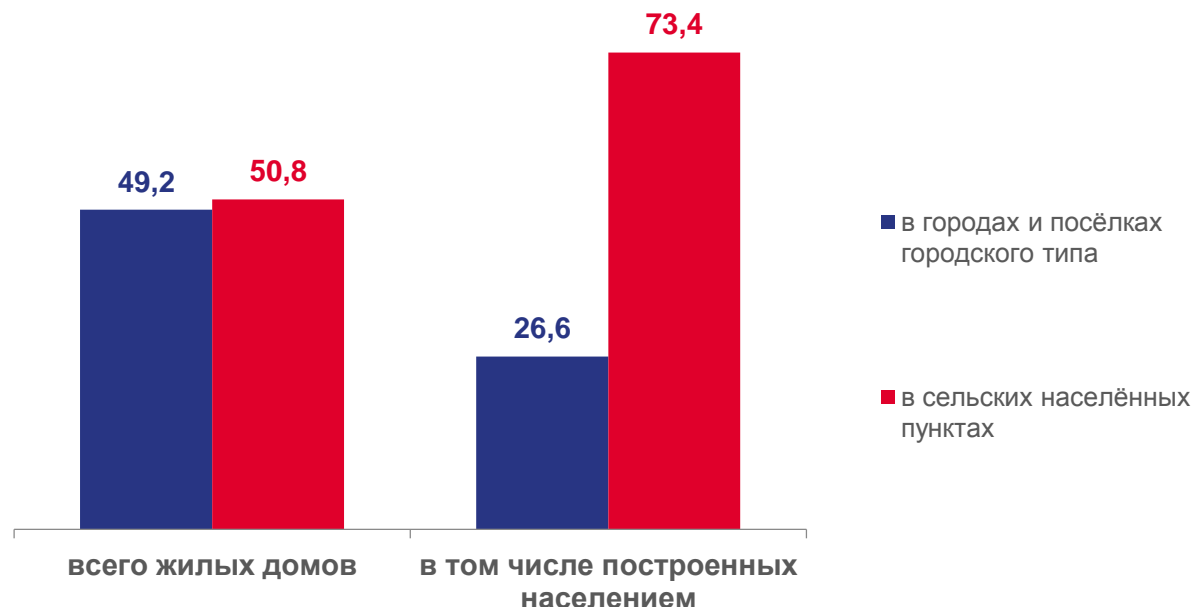
тыс. кв. м общей площади

в сельских населённых пунктах

35,6

тыс. кв. м общей площади

В % к общей площади жилых домов





РАСПРЕДЕЛЕНИЕ ПОСТРОЕННЫХ ЖИЛЫХ ДОМОВ ПО МАТЕРИАЛАМ СТЕН

С УЧЁТОМ ЖИЛЫХ ДОМОВ, ПОСТРОЕННЫХ НАСЕЛЕНИЕМ

ЯНВАРЬ-ФЕВРАЛЬ 2023 ГОДА

Количество жилых домов, единиц

13 – панельные, кирпичные и каменные

51 – блочные

375 – деревянные

19 – монолитные

12 – из других материалов

В % к общей площади жилых домов





РАСПРЕДЕЛЕНИЕ ПОСТРОЕННЫХ ЖИЛЫХ ДОМОВ ПО ЭТАЖНОСТИ

С УЧЁТОМ ЖИЛЫХ ДОМОВ, ПОСТРОЕННЫХ НАСЕЛЕНИЕМ

ЯНВАРЬ-ФЕВРАЛЬ 2023 ГОДА

Количество жилых домов, единиц

267 – 1-этажные

188 – 2-этажные

12 – 3-этажные

1 – 4-этажные

1 – 6-этажные

1 – 17-этажные и более

В % к общей площади жилых домов

