



ФЕДЕРАЛЬНАЯ СЛУЖБА
ГОСУДАРСТВЕННОЙ СТАТИСТИКИ

Основные показатели экономического развития Республики Карелия



за январь 2023 года



ФЕДЕРАЛЬНАЯ СЛУЖБА
ГОСУДАРСТВЕННОЙ СТАТИСТИКИ

Основные показатели экономического развития

Республики Карелия

за январь 2023 года

- 01** ОСНОВНЫЕ ЭКОНОМИЧЕСКИЕ ПОКАЗАТЕЛИ
- 02** ПРОИЗВОДСТВО ТОВАРОВ И УСЛУГ
Промышленное производство, сельское хозяйство, жилищное строительство, автомобильный транспорт
- 03** РЫНОК ТОВАРОВ И УСЛУГ
Розничная торговля, рестораны, кафе, бары, рынок платных услуг населению
- 04** ПОТРЕБИТЕЛЬСКИЕ ЦЕНЫ

* Ежемесячные данные оперативной статистики





ОСНОВНЫЕ ЭКОНОМИЧЕСКИЕ ПОКАЗАТЕЛИ

январь 2023 г. к январю 2022 г., %



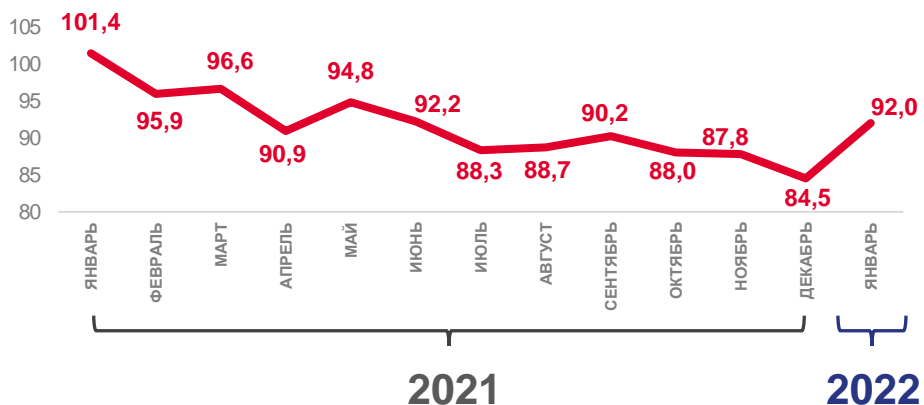


ИНДЕКСЫ ПРОМЫШЛЕННОГО ПРОИЗВОДСТВА

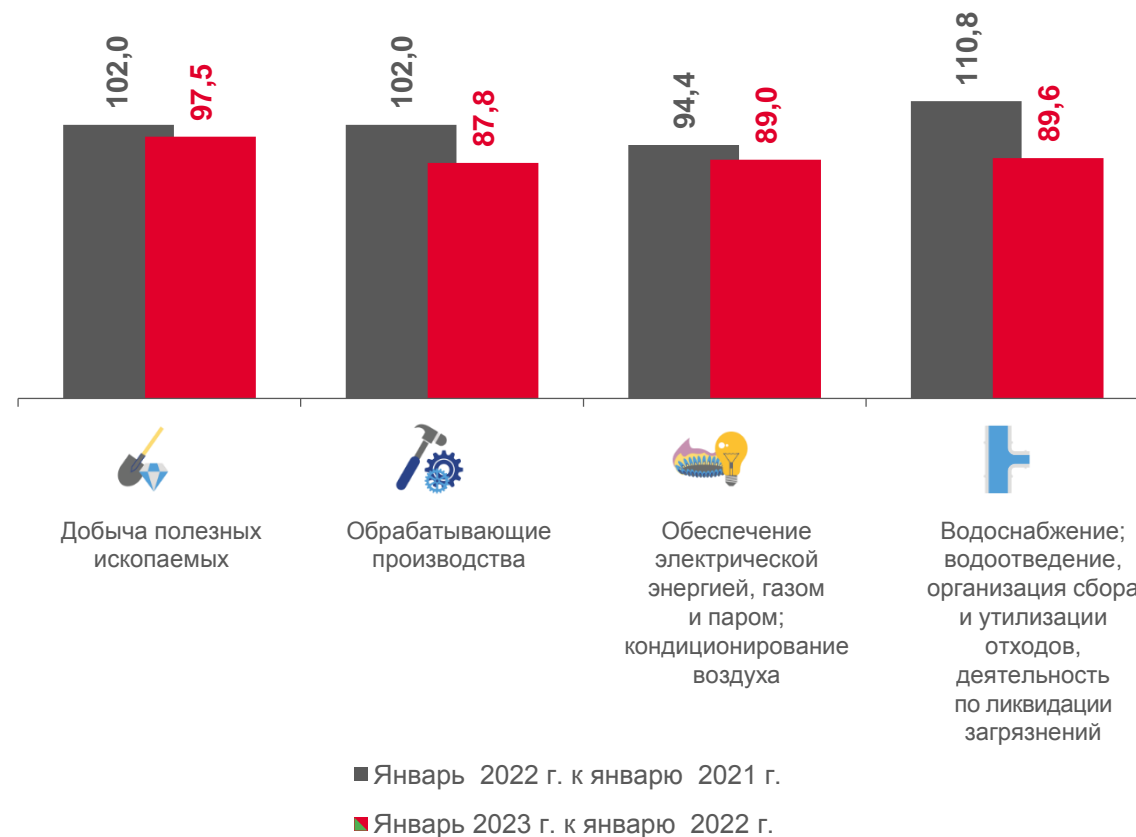
92,0% январь 2023 г.
к январю 2022 г.

86,9% январь 2023 г.
к декабрю 2022 г.

В % к соответствующему месяцу предыдущего года



Индексы производства по основным видам экономической деятельности, %





ПРОИЗВОДСТВО СЕЛЬСКОХОЗЯЙСТВЕННОЙ ПРОДУКЦИИ

Январь 2023 г.

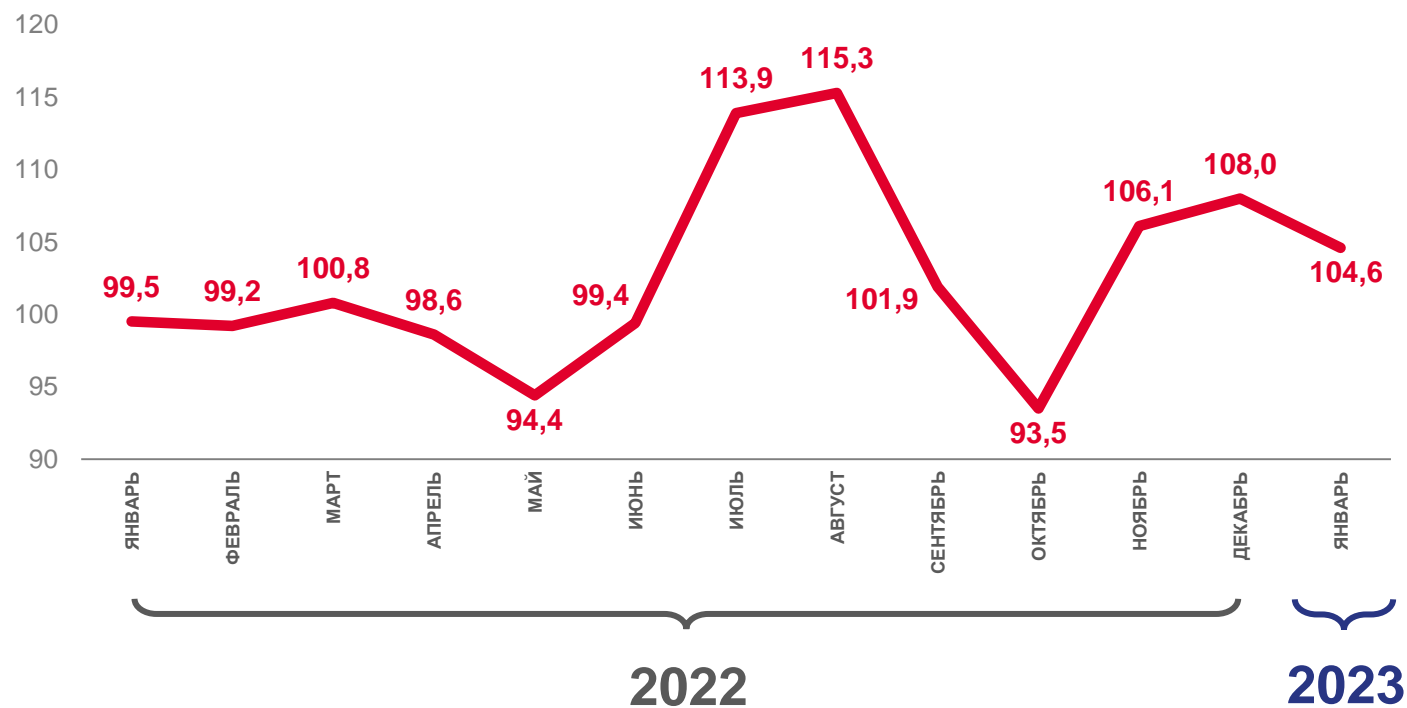
289,5 млн рублей

изменение

104,6%

январь 2023 г. к январю 2022 г.

В % к соответствующему месяцу предыдущего года





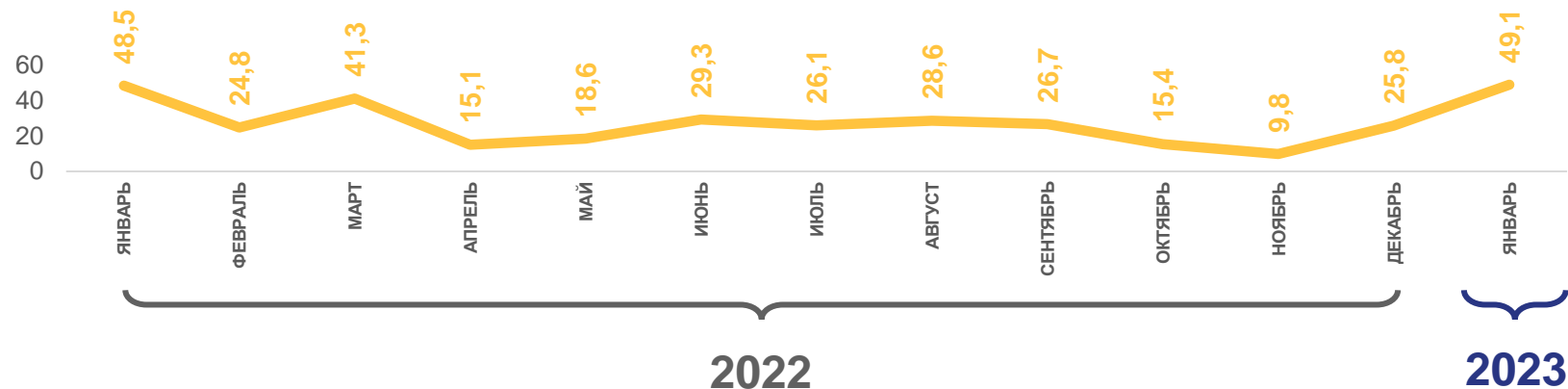
ВВОД В ДЕЙСТВИЕ ЖИЛЫХ ДОМОВ

общая площадь жилых домов

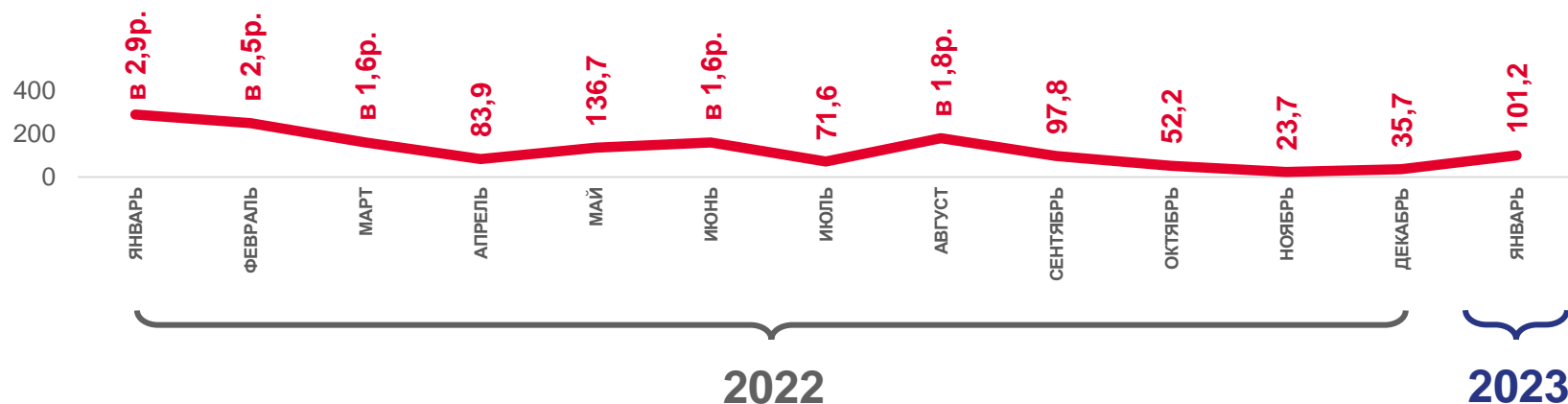
Январь 2023 г.

49,1 ТЫС.
КВ. МЕТРОВ

Тыс. кв. метров



В % к соответствующему месяцу предыдущего года



изменение

101,2%

январь 2023 г. к январю 2022 г.





ДЕЯТЕЛЬНОСТЬ АВТОМОБИЛЬНОГО ТРАНСПОРТА

Январь 2023 г.



Грузооборот

39,1 МЛН Т-КМ

81,1% к январю 2022 г.

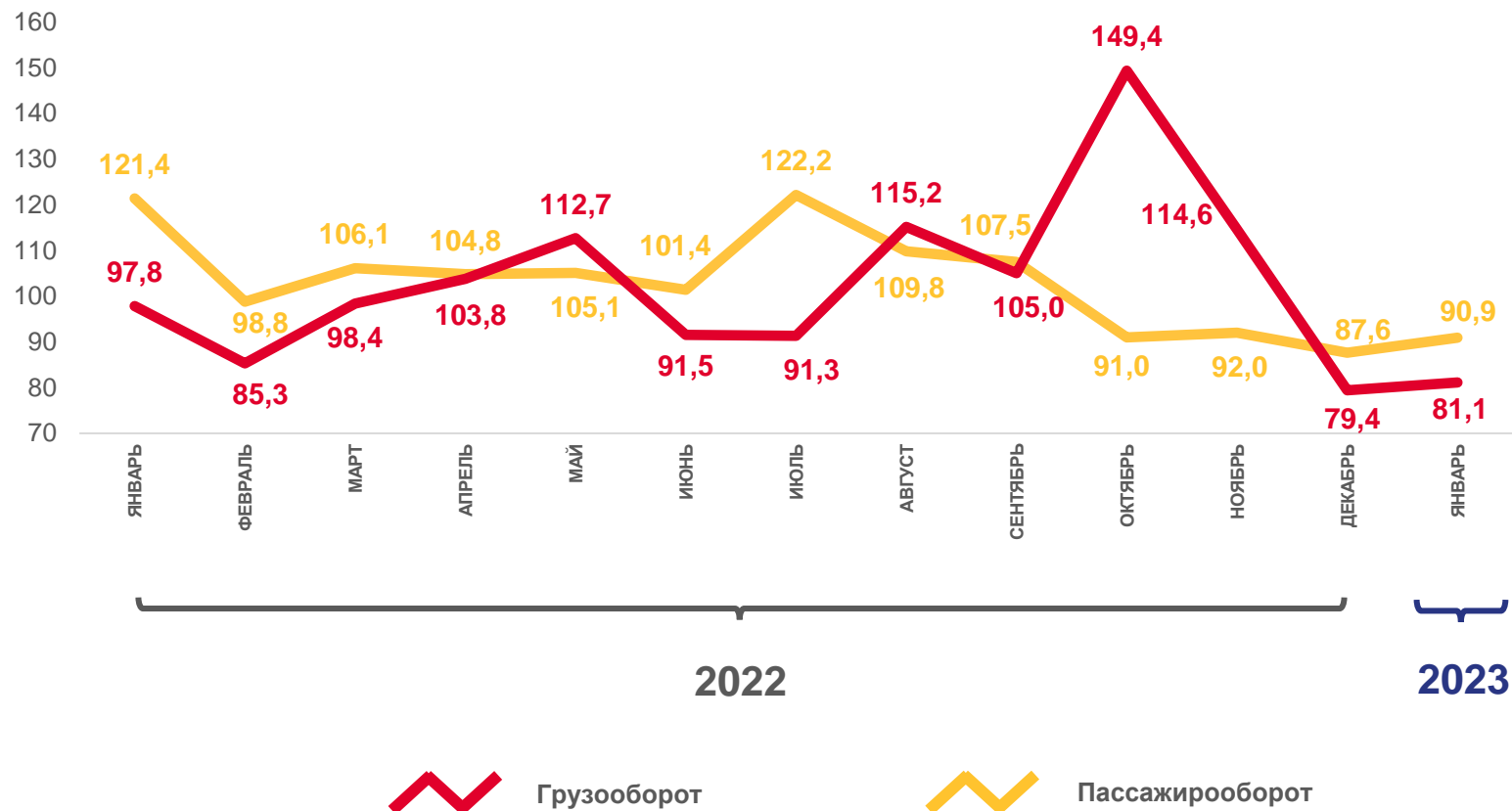


Пассажиरोоборот

16,0 МЛН ПАСС.-КМ

90,9% к январю 2022 г.

В % к соответствующему месяцу предыдущего года





ОБОРОТ РОЗНИЧНОЙ ТОРГОВЛИ И ОБЩЕСТВЕННОГО ПИТАНИЯ

Оборот розничной торговли



93,2%

январь 2023 г. к январю 2022 г.

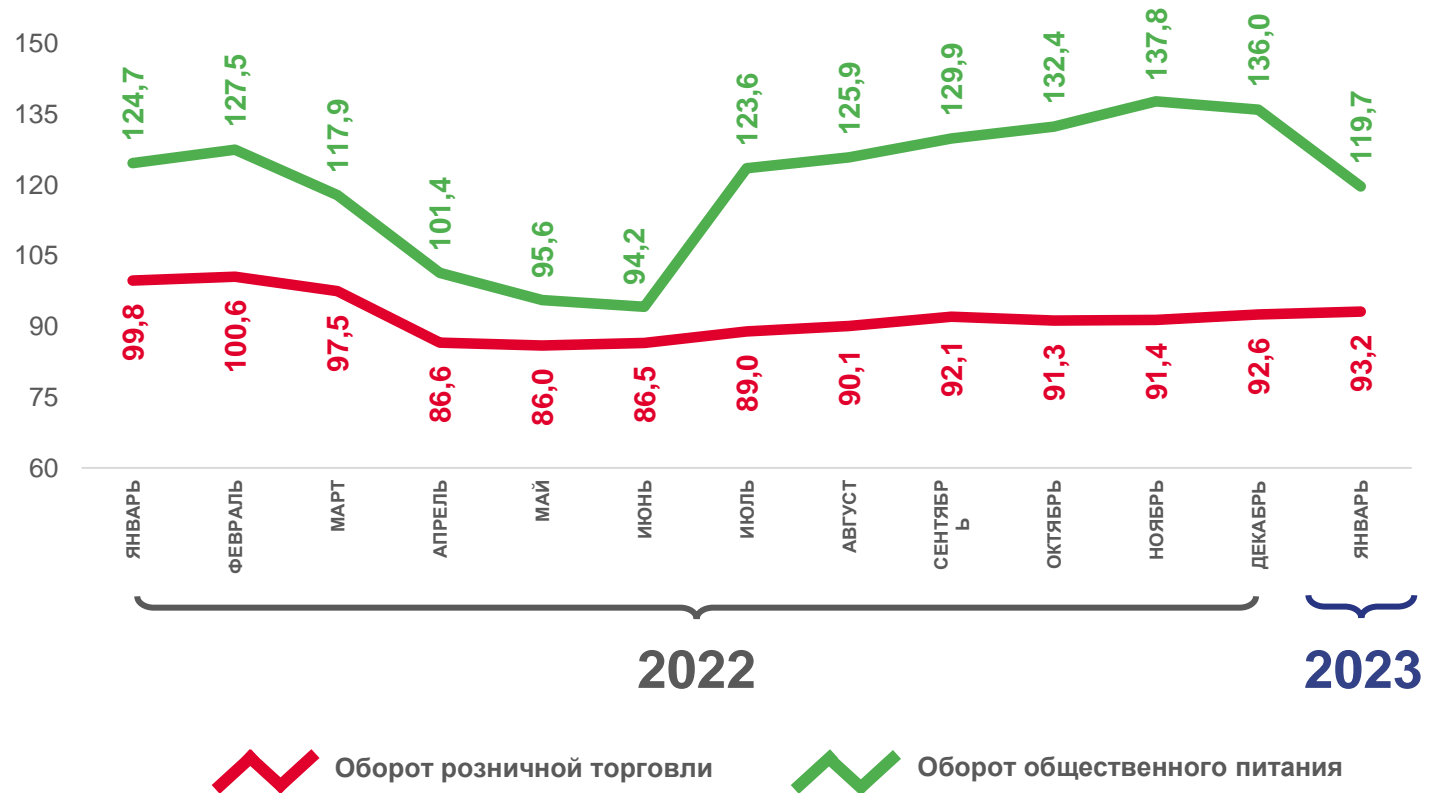
Оборот общественного питания



119,7%

январь 2023 г. к январю 2022 г.

В % к соответствующему месяцу предыдущего года





ОБЪЁМ ПЛАТНЫХ УСЛУГ НАСЕЛЕНИЮ

Январь 2023 г.

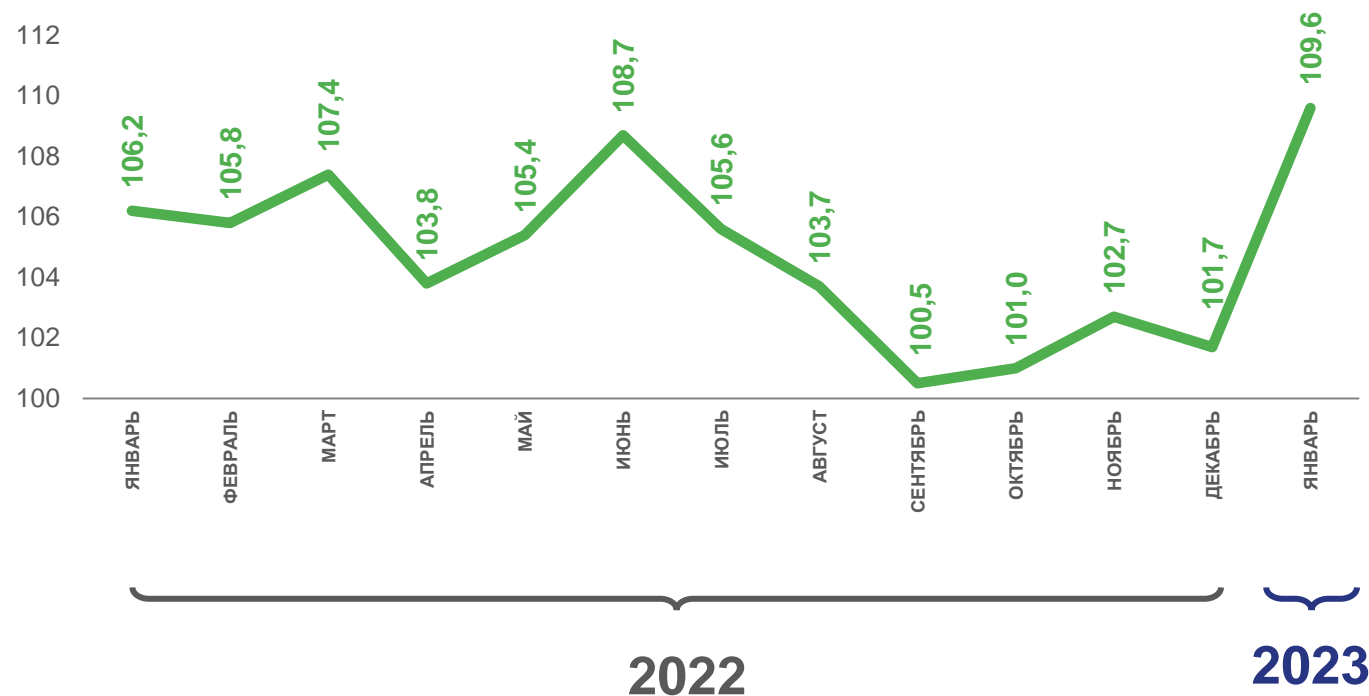
4465,5 млн рублей

изменение

109,6%

январь 2023 г. к январю 2022 г.

в % к соответствующему месяцу предыдущего года





ИНДЕКСЫ ПОТРЕБИТЕЛЬСКИХ ЦЕН И ТАРИФОВ НА ТОВАРЫ И УСЛУГИ

Январь 2023 г.
к декабрю 2022 г.

в % к декабрю предыдущего года



Все товары

101,4%



Продовольственные товары

102,3%



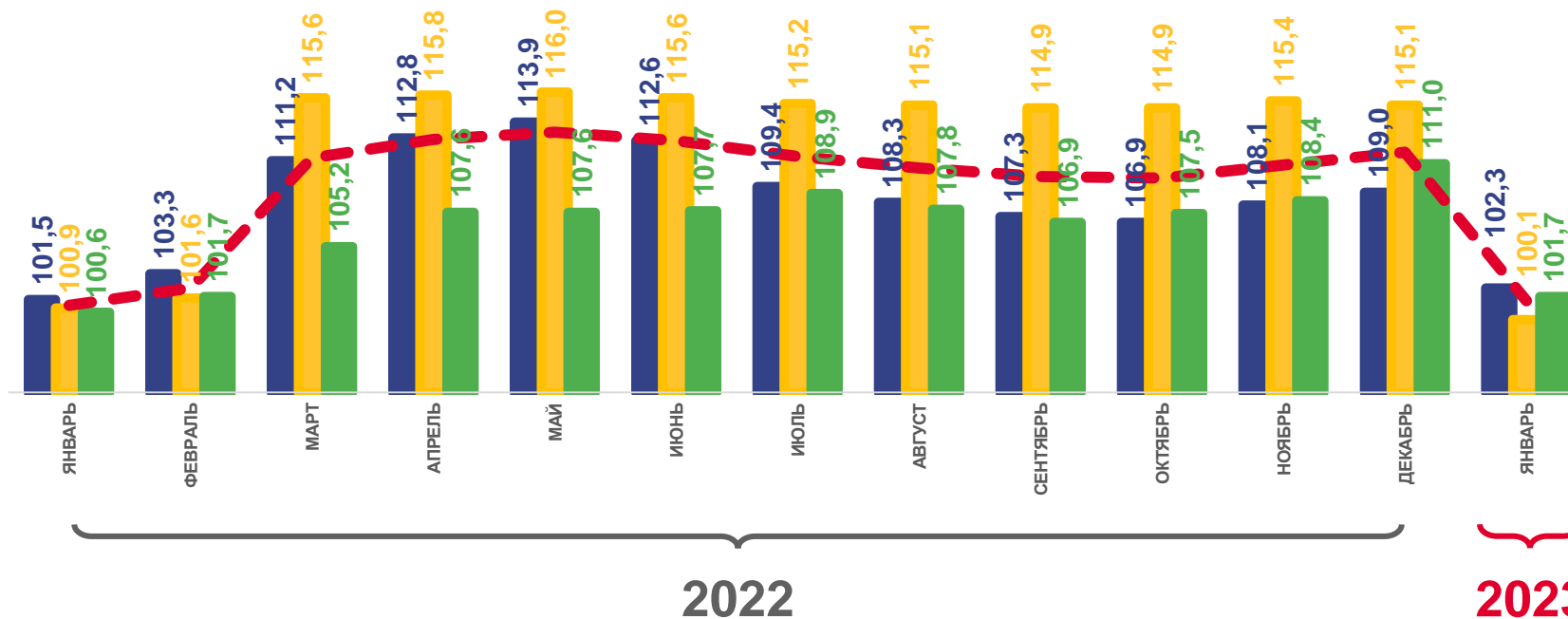
Непродовольственные товары

100,1%



Услуги

101,7%



Все товары и услуги



Продовольственные товары



Непродовольственные товары



Услуги

