



ФЕДЕРАЛЬНАЯ СЛУЖБА
ГОСУДАРСТВЕННОЙ СТАТИСТИКИ

Основные показатели экономического развития Республики Карелия



за январь-февраль 2023 года



ФЕДЕРАЛЬНАЯ СЛУЖБА
ГОСУДАРСТВЕННОЙ СТАТИСТИКИ

Основные показатели экономического развития

Республики Карелия

за январь-февраль 2023 года

- 01** ОСНОВНЫЕ ЭКОНОМИЧЕСКИЕ ПОКАЗАТЕЛИ
- 02** ПРОИЗВОДСТВО ТОВАРОВ И УСЛУГ
Промышленное производство, сельское хозяйство, жилищное строительство, автомобильный транспорт
- 03** РЫНОК ТОВАРОВ И УСЛУГ
Розничная торговля, рестораны, кафе, бары, рынок платных услуг населению
- 04** ПОТРЕБИТЕЛЬСКИЕ ЦЕНЫ

* Ежемесячные данные оперативной статистики





ОСНОВНЫЕ ЭКОНОМИЧЕСКИЕ ПОКАЗАТЕЛИ

январь-февраль 2023 г. к январю-февралю 2022 г., %



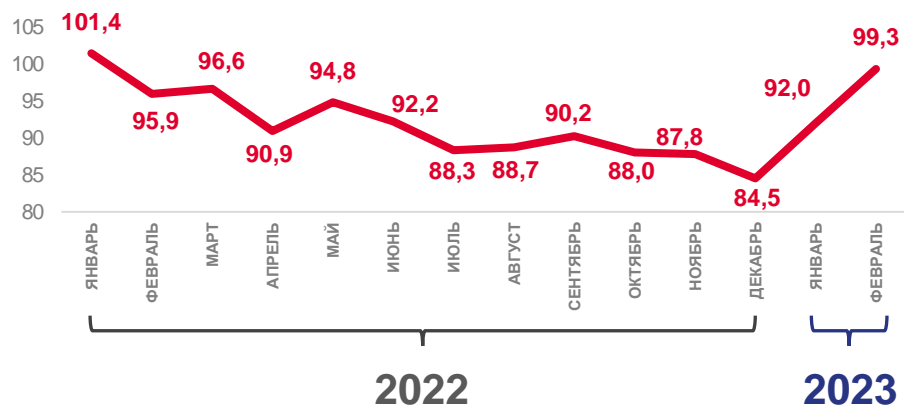


ИНДЕКСЫ ПРОМЫШЛЕННОГО ПРОИЗВОДСТВА

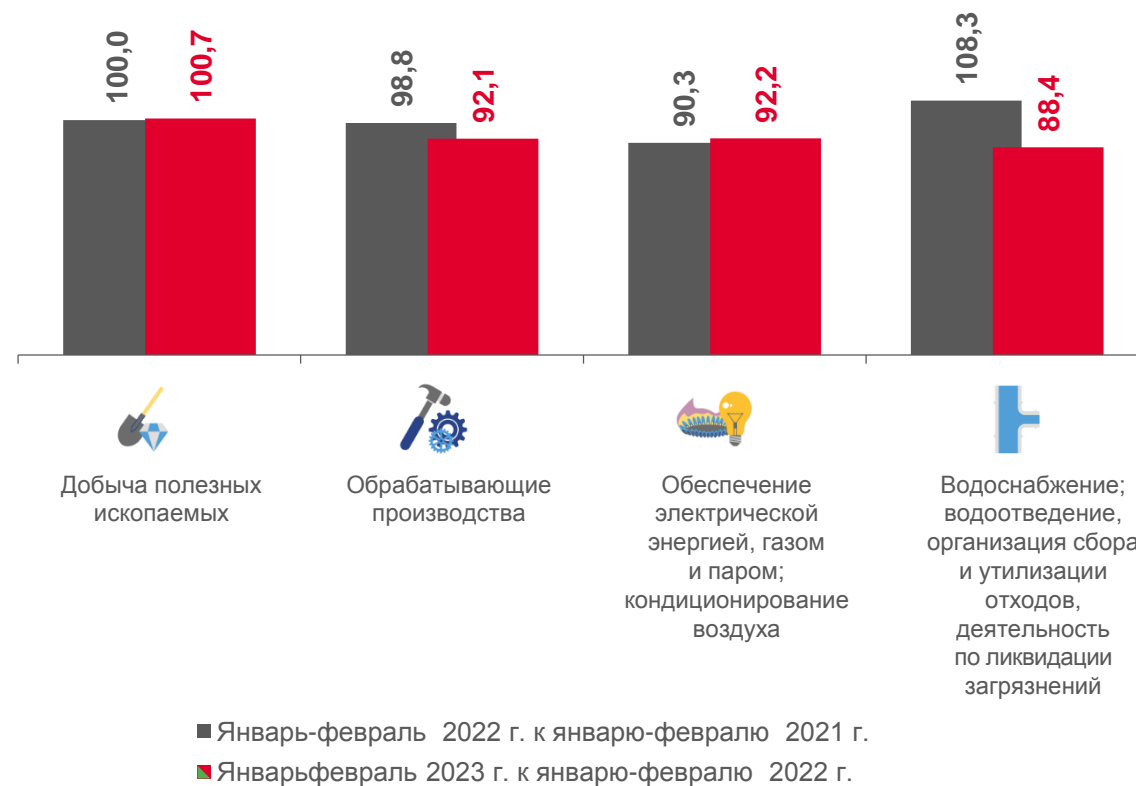
99,3% февраль 2023 г.
к февралю 2022 г.

95,5% январь-февраль 2023 г.
к январю-февралю 2022 г.

В % к соответствующему месяцу предыдущего года



Индексы производства по основным видам экономической деятельности, %



■ Январь-февраль 2022 г. к январю-февралю 2021 г.
■ Январь-февраль 2023 г. к январю-февралю 2022 г.





ПРОИЗВОДСТВО СЕЛЬСКОХОЗЯЙСТВЕННОЙ ПРОДУКЦИИ

Январь-февраль 2023 г.

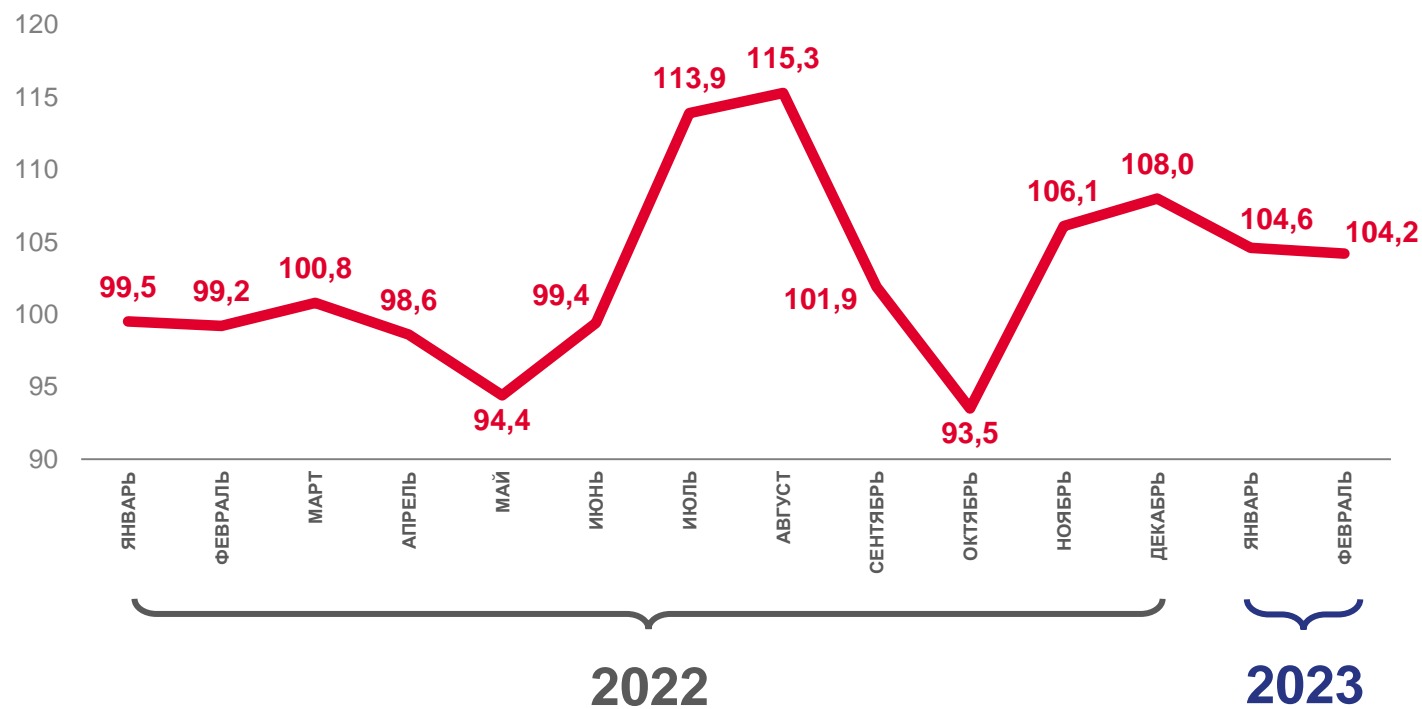
619,8 млн рублей

изменение

104,4%

январь-февраль 2023 г.
к январю-февралю 2022 г.

В % к соответствующему месяцу предыдущего года





ВВОД В ДЕЙСТВИЕ ЖИЛЫХ ДОМОВ

общая площадь жилых домов

Январь-февраль 2023 г.

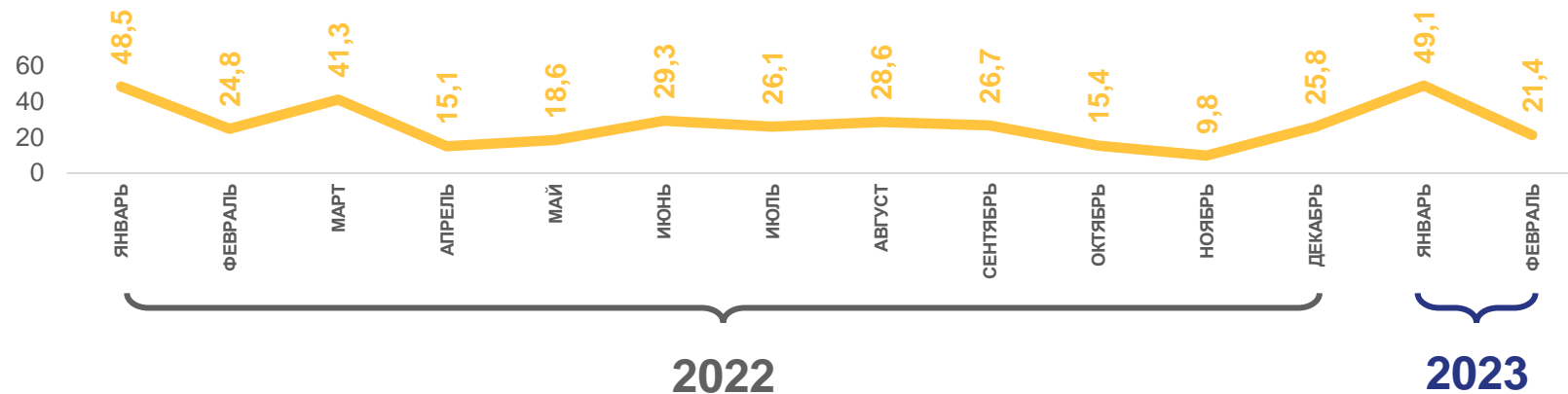
70,5 тыс.
кв. метров

изменение


96,2%

январь-февраль 2023 г.
к январю-февралю 2022 г.

Тыс. кв. метров



В % к соответствующему месяцу предыдущего года





ДЕЯТЕЛЬНОСТЬ АВТОМОБИЛЬНОГО ТРАНСПОРТА

Январь-февраль 2023 г.



Грузооборот

77,7 МЛН Т-КМ

85,1% к январю-февралю 2022 г.

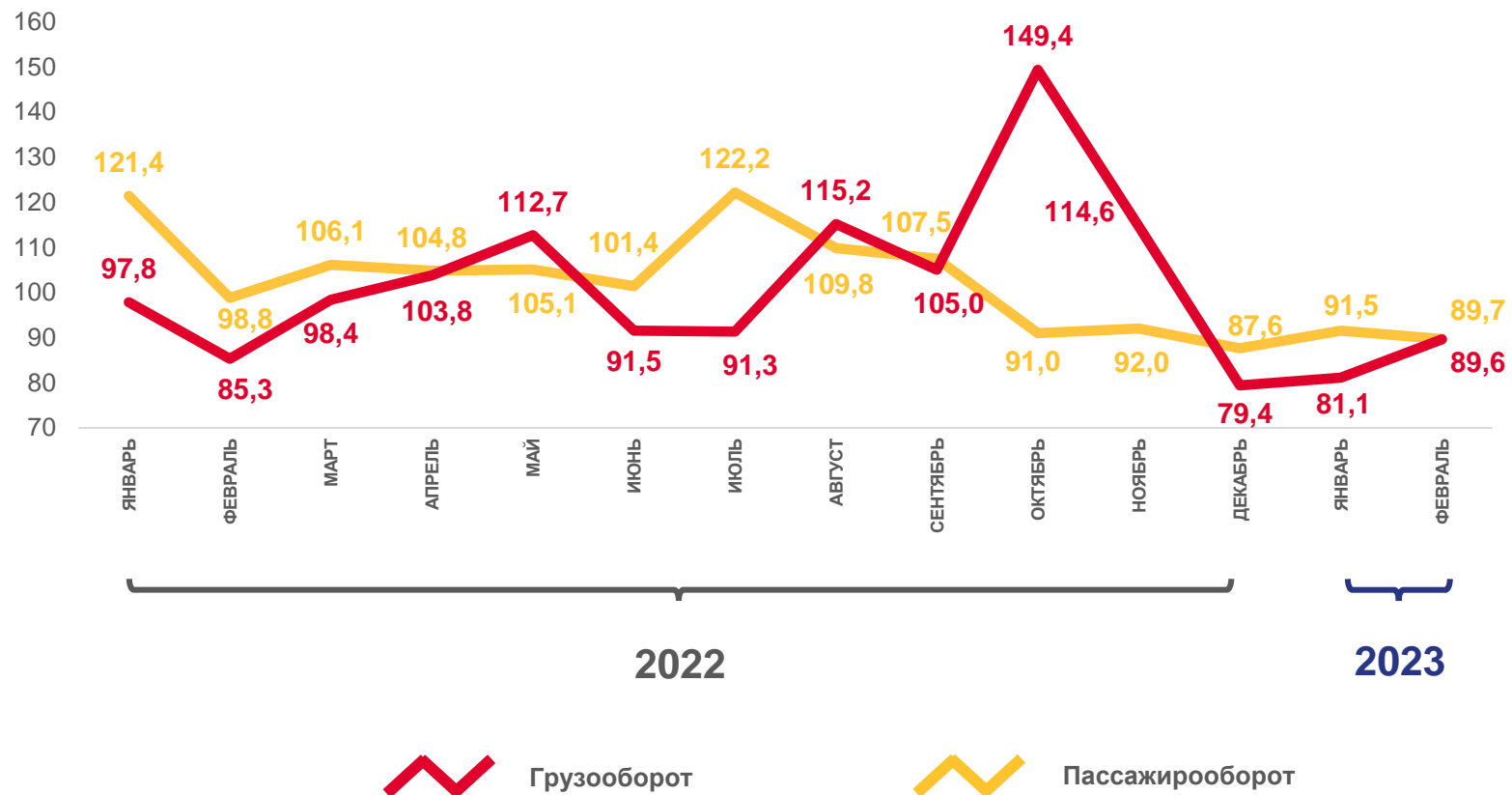


Пассажиروоборот

30,9 МЛН ПАСС.-КМ

90,6% к январю-февралю 2022 г.

В % к соответствующему месяцу предыдущего года





ОБОРОТ РОЗНИЧНОЙ ТОРГОВЛИ И ОБЩЕСТВЕННОГО ПИТАНИЯ

Оборот розничной торговли



92,7%

январь-февраль 2023 г.
к январю-февралю 2022 г.

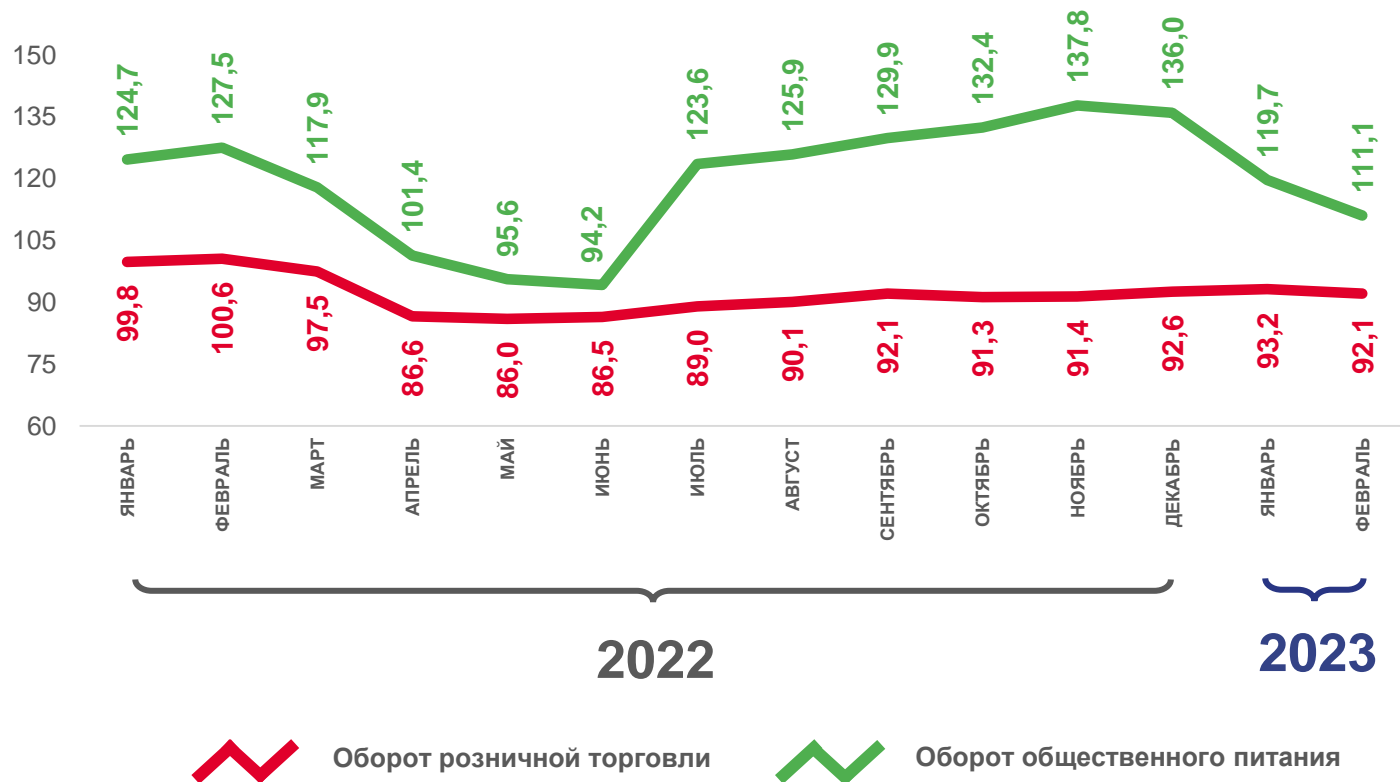
Оборот общественного питания



115,4%

январь-февраль 2023 г.
к январю-февралю 2022 г.

В % к соответствующему месяцу предыдущего года





ОБЪЁМ ПЛАТНЫХ УСЛУГ НАСЕЛЕНИЮ

Январь-февраль 2023 г.

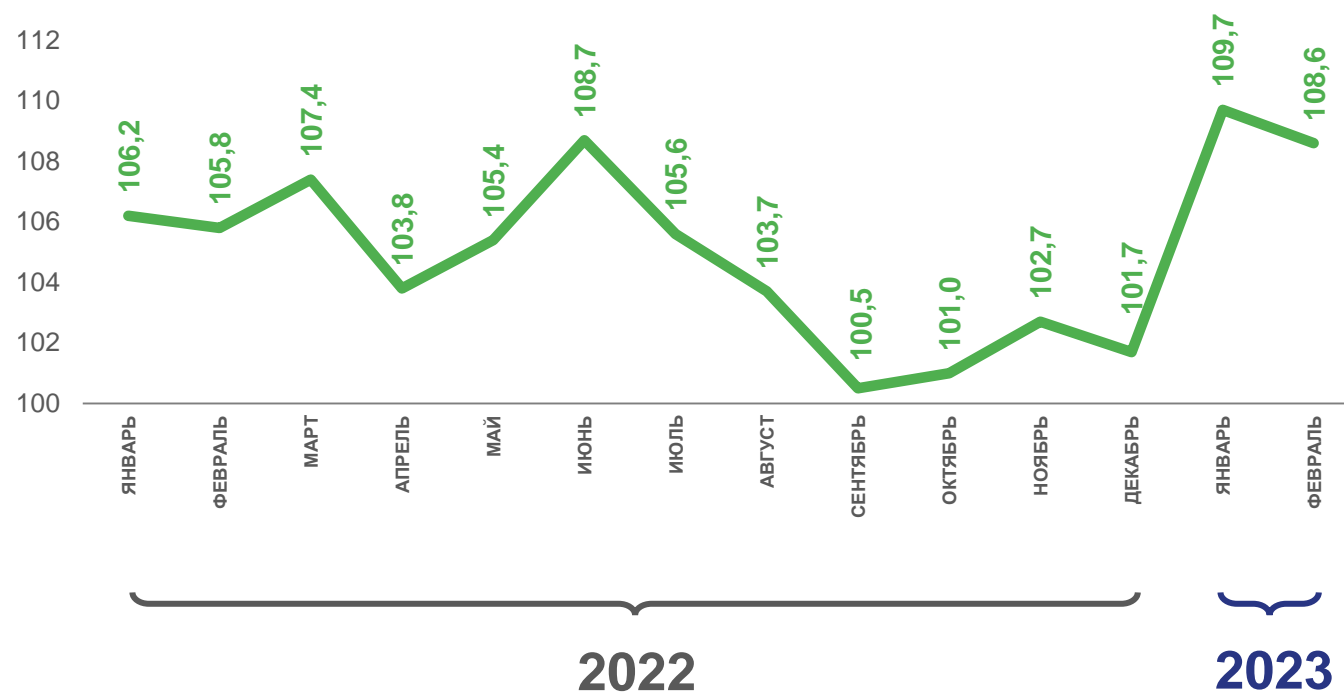
9 052,9 млн рублей

изменение

109,1%

январь-февраль 2023 г.
к январю-февралю 2022 г.

В % к соответствующему месяцу предыдущего года





ИНДЕКСЫ ПОТРЕБИТЕЛЬСКИХ ЦЕН И ТАРИФОВ НА ТОВАРЫ И УСЛУГИ НА ТОВАРЫ И УСЛУГИ

Февраль 2023 г.
к декабрю 2022 г.

В % к декабрю предыдущего года



Все товары

101,7%



Продовольственные товары

102,7%



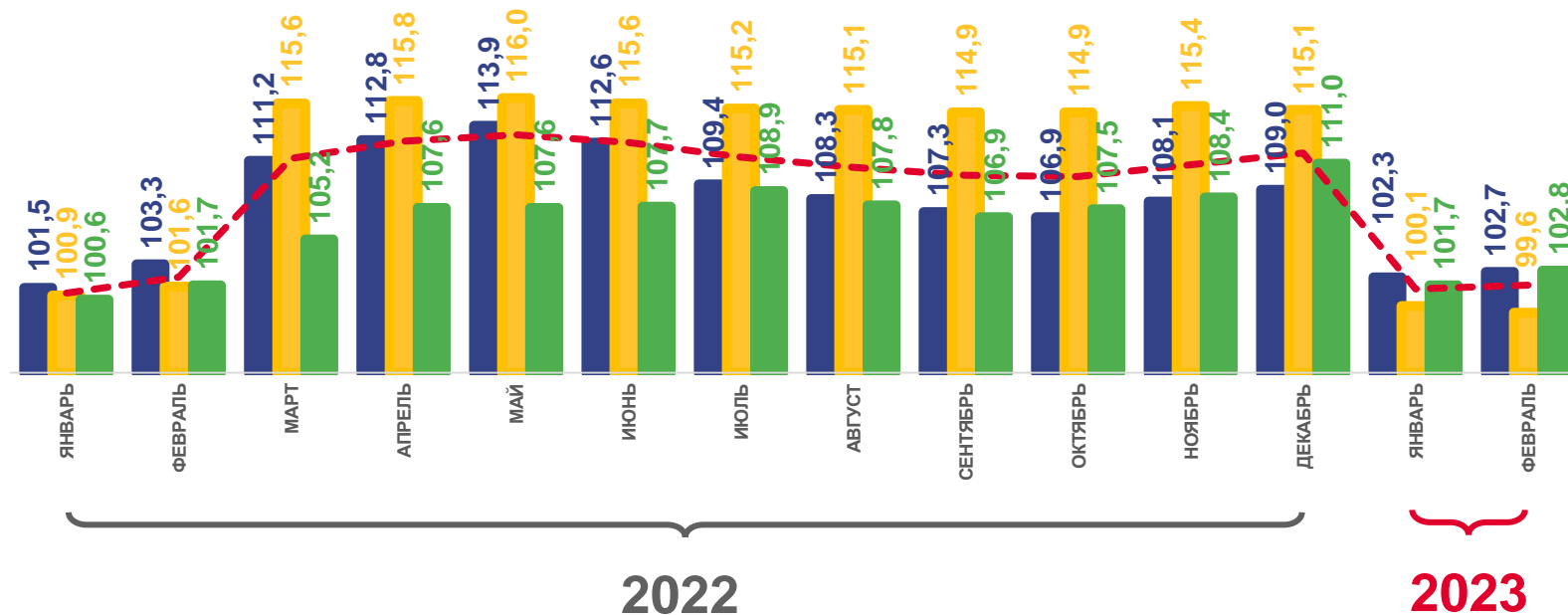
Непродовольственные товары

99,6%



Услуги

102,8%



Все товары и услуги



Продовольственные товары



Непродовольственные товары



Услуги

