



ФЕДЕРАЛЬНАЯ СЛУЖБА
ГОСУДАРСТВЕННОЙ СТАТИСТИКИ

РАСПРЕДЕЛЕНИЕ ДОХОДОВ НАСЕЛЕНИЯ И УРОВЕНЬ БЕДНОСТИ РЕСПУБЛИКИ КАРЕЛИЯ



уточненная оценка за 2022 год



ФЕДЕРАЛЬНАЯ СЛУЖБА
ГОСУДАРСТВЕННОЙ СТАТИСТИКИ

РАСПРЕДЕЛЕНИЕ ДОХОДОВ НАСЕЛЕНИЯ И УРОВЕНЬ БЕДНОСТИ РЕСПУБЛИКИ КАРЕЛИЯ

- 01 РАСПРЕДЕЛЕНИЕ НАСЕЛЕНИЯ ПО ВЕЛИЧИНЕ СРЕДНЕДУШЕВЫХ ДЕНЕЖНЫХ ДОХОДОВ
- 02 РАСПРЕДЕЛЕНИЕ ОБЩЕГО ОБЪЕМА ДЕНЕЖНЫХ ДОХОДОВ ПО 20-ПРОЦЕНТНЫМ ГРУППАМ НАСЕЛЕНИЯ
- 03 ПОКАЗАТЕЛИ ДИФФЕРЕНЦИАЦИИ ДОХОДОВ НАСЕЛЕНИЯ
- 04 КОЭФФИЦИЕНТ ДЖИННИ РОССИЙСКОЙ ФЕДЕРАЦИИ И РЕГИОНОВ СЗФО В 2022 ГОДУ
- 05 КОЭФФИЦИЕНТ ФОНДОВ РОССИЙСКОЙ ФЕДЕРАЦИИ И РЕГИОНОВ СЗФО В 2022 ГОДУ
- 06 УРОВЕНЬ БЕДНОСТИ НАСЕЛЕНИЯ
- 07 УРОВЕНЬ БЕДНОСТИ НАСЕЛЕНИЯ РОССИЙСКОЙ ФЕДЕРАЦИИ И РЕГИОНОВ СЗФО В 2022 ГОДУ
- 08 ГРАНИЦЫ БЕДНОСТИ НАСЕЛЕНИЯ РОССИЙСКОЙ ФЕДЕРАЦИИ И РЕГИОНОВ СЗФО В 2022 ГОДУ
- 09 ДЕФИЦИТ ДЕНЕЖНОГО ДОХОДА

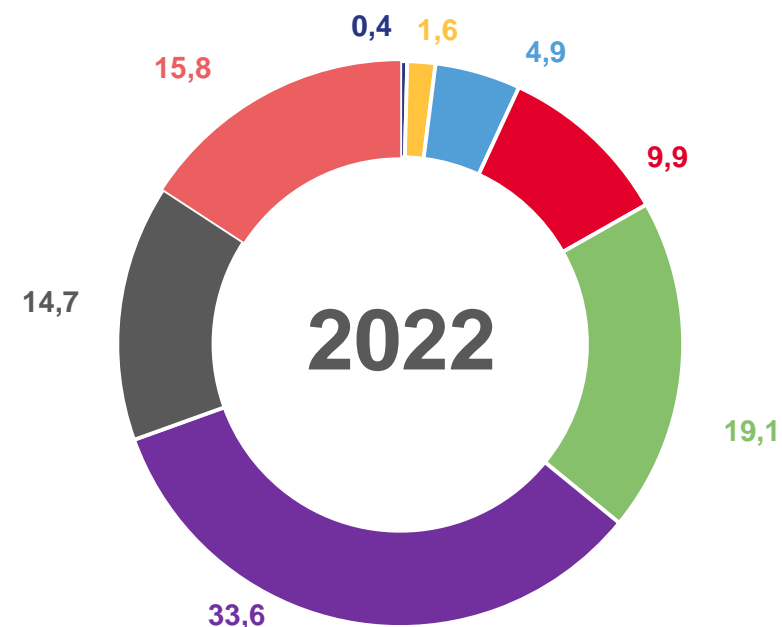

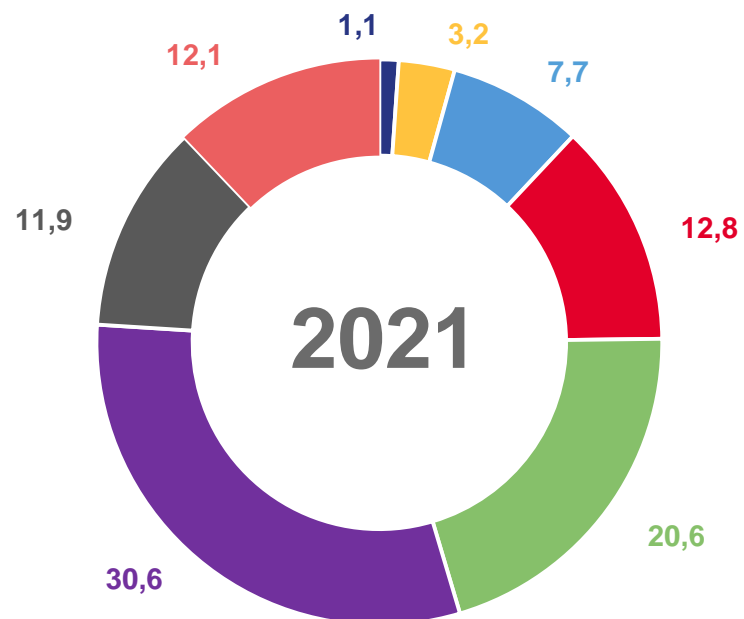




РАСПРЕДЕЛЕНИЕ НАСЕЛЕНИЯ ПО ВЕЛИЧИНЕ СРЕДНЕДУШЕВЫХ ДЕНЕЖНЫХ ДОХОДОВ ¹

в процентах от общей численности населения

Среднедушевой денежный доход в месяц, рублей:

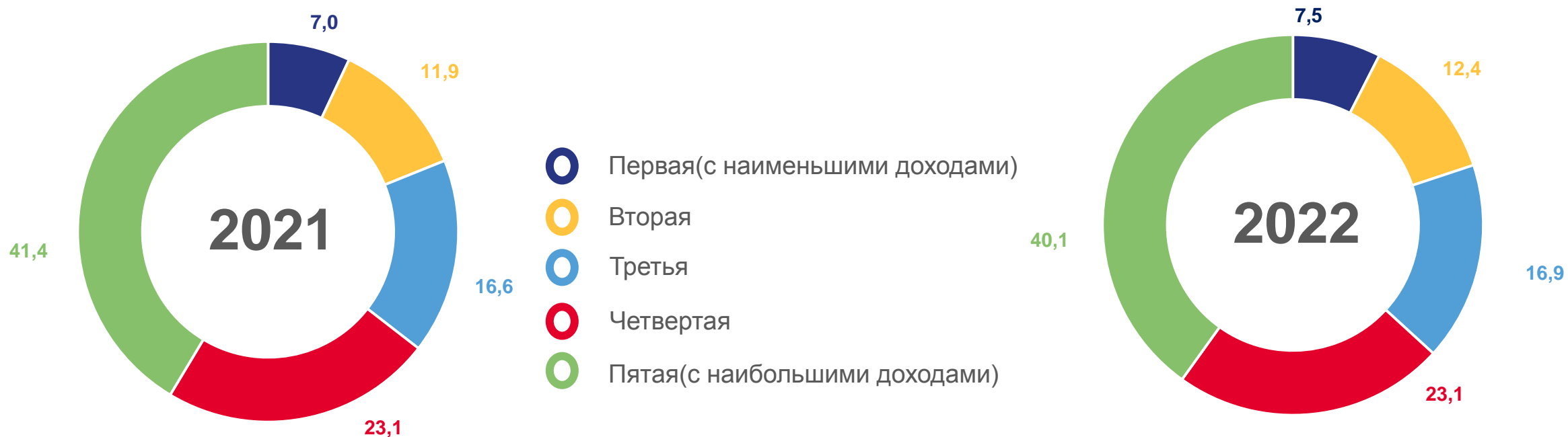


¹ Для сопоставимости динамического ряда данные приведены без учета итогов ВПН-2020.



РАСПРЕДЕЛЕНИЕ ОБЩЕГО ОБЪЕМА ДЕНЕЖНЫХ ДОХОДОВ ПО 20-ПРОЦЕНТНЫМ ГРУППАМ НАСЕЛЕНИЯ ¹

в процентах



¹ Данные приведены без учета итогов ВПН-2020.



ПОКАЗАТЕЛИ ДИФФЕРЕНЦИАЦИИ ДОХОДОВ НАСЕЛЕНИЯ ¹

2022 год



0,324

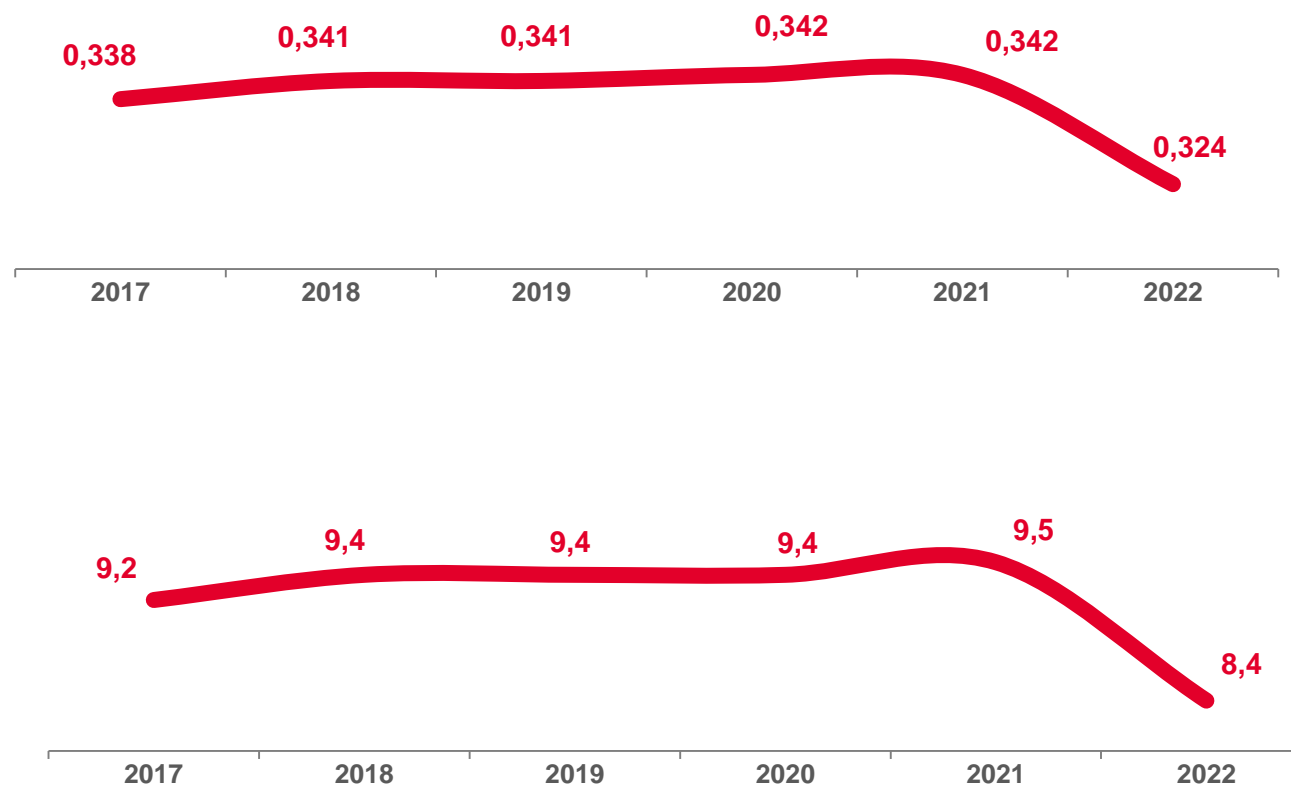
Коэффициент Джинни (индекс концентрации доходов)



8,4

Коэффициент фондов, раз
(соотношение дохода 10% наиболее и наименее обеспеченного населения)

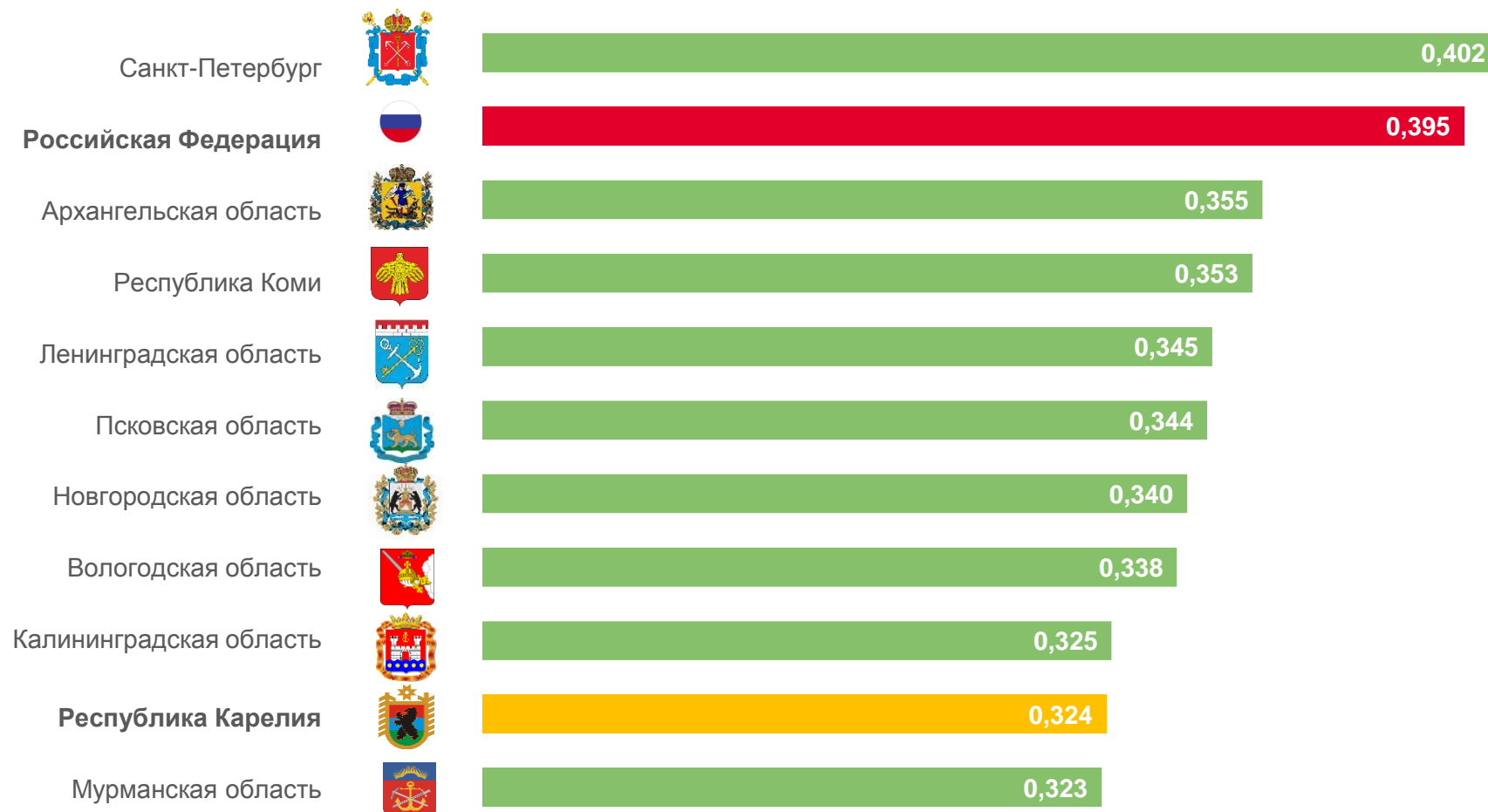
¹ Данные без учета итогов ВПН-2020.





КОЭФФИЦИЕНТ ДЖИННИ РОССИЙСКОЙ ФЕДЕРАЦИИ И РЕГИОНОВ СЗФО В 2022 ГОДУ

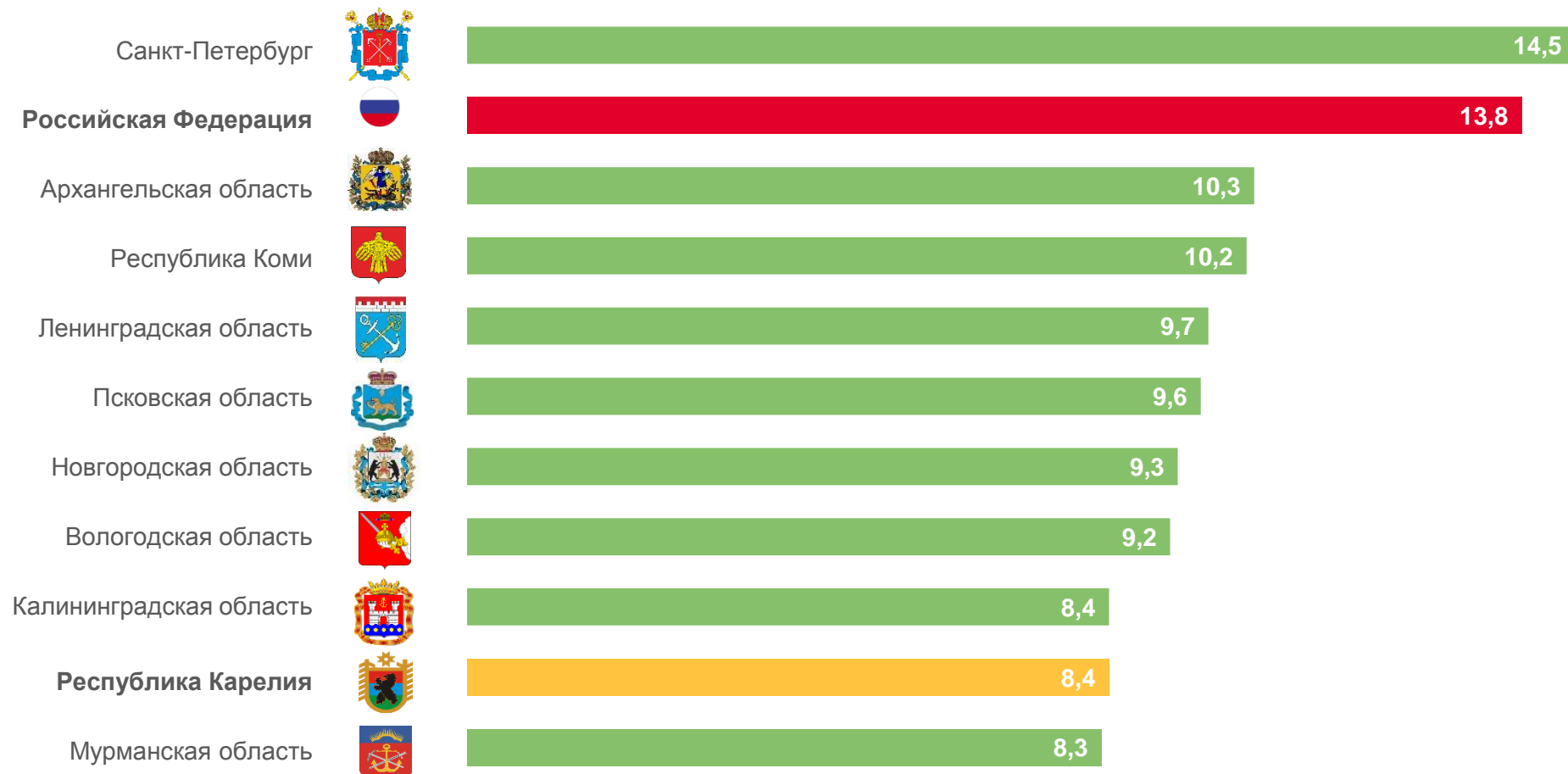
(индекс концентрации доходов)





КОЭФФИЦИЕНТ ФОНДОВ РОССИЙСКОЙ ФЕДЕРАЦИИ И РЕГИОНОВ СЗФО В 2022 ГОДУ

(соотношение дохода 10% наиболее и наименее обеспеченного населения)





УРОВЕНЬ БЕДНОСТИ НАСЕЛЕНИЯ ¹

2022 год



77,8 тыс. человек

Численность населения с доходами ниже границы бедности

12,9

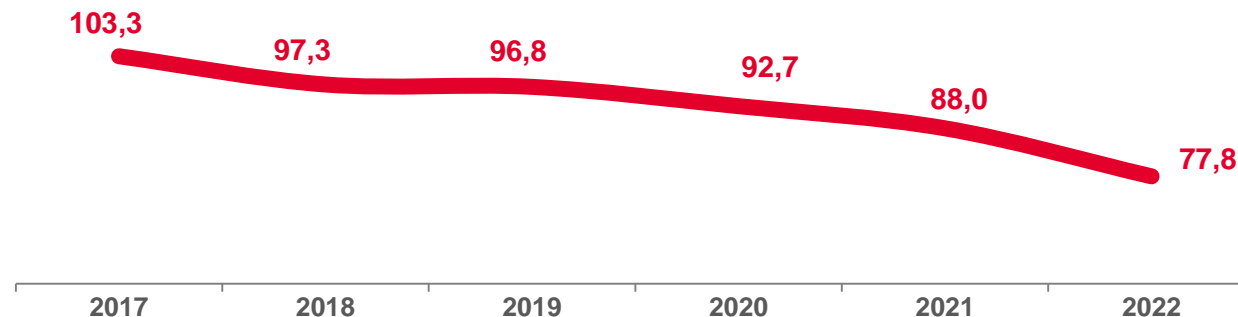
В % от общей численности населения



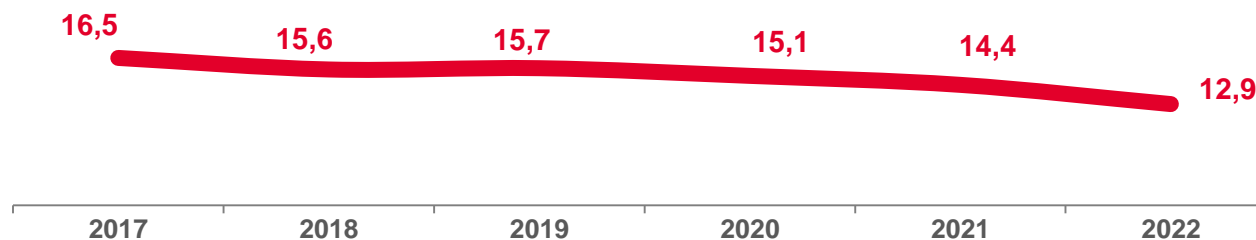
17215 рублей в месяц

Граница бедности

Численность населения с денежными доходами
ниже величины прожиточного минимума ²



в % от общей численности населения, тысяч человек



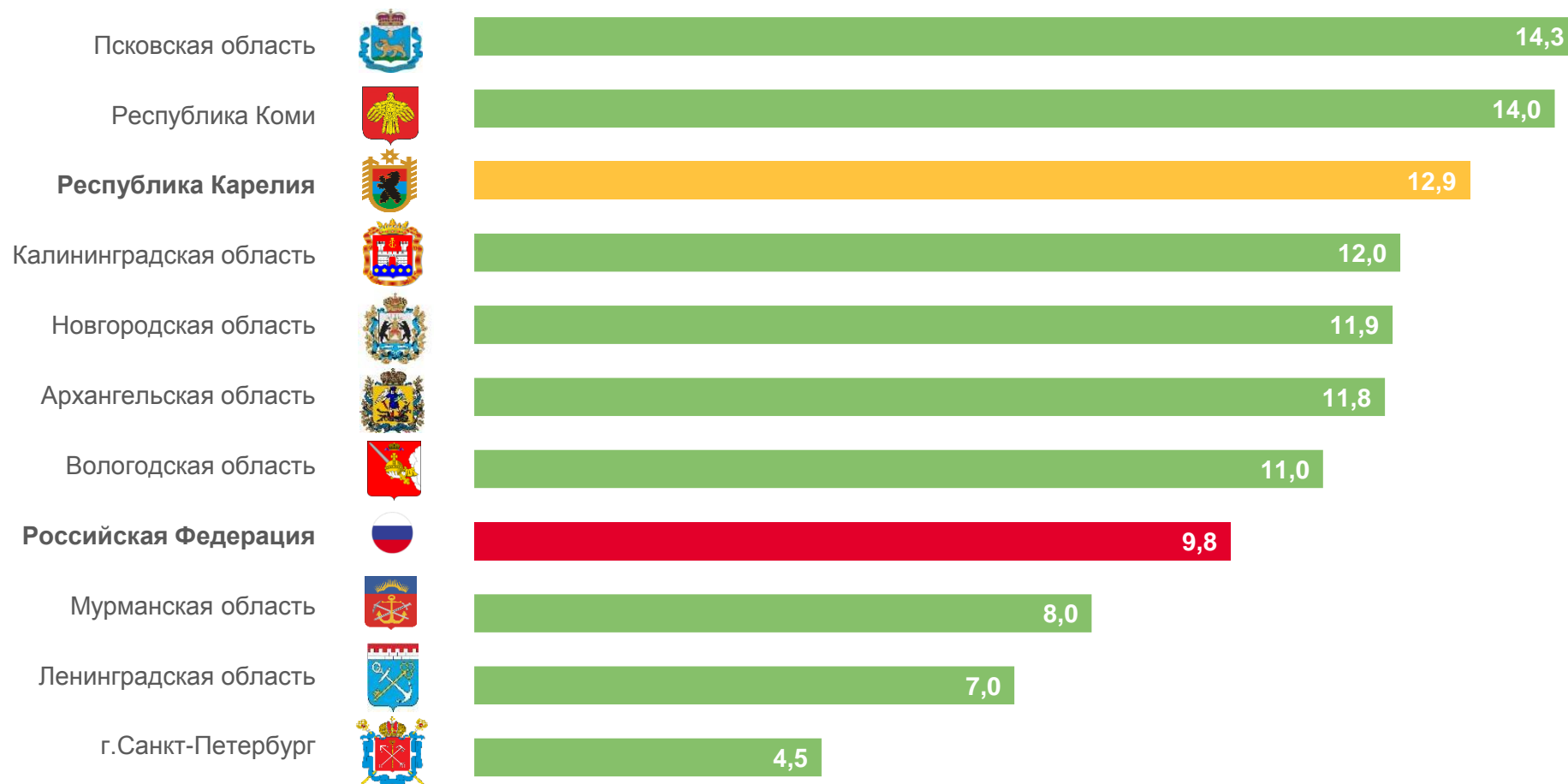
¹ Данные без учета итогов ВПН-2020.

² В соответствии с постановлением Правительства Российской Федерации от 26 ноября 2021 г. № 2049, начиная с 2021 года, показатель «Уровень бедности» - доля численности населения с денежными доходами ниже границ бедности (до 2020 года включительно – доля численности населения с денежными доходами ниже величины прожиточного минимума).



УРОВЕНЬ БЕДНОСТИ НАСЕЛЕНИЯ РОССИЙСКОЙ ФЕДЕРАЦИИ И РЕГИОНОВ СЗФО В 2022 ГОДУ

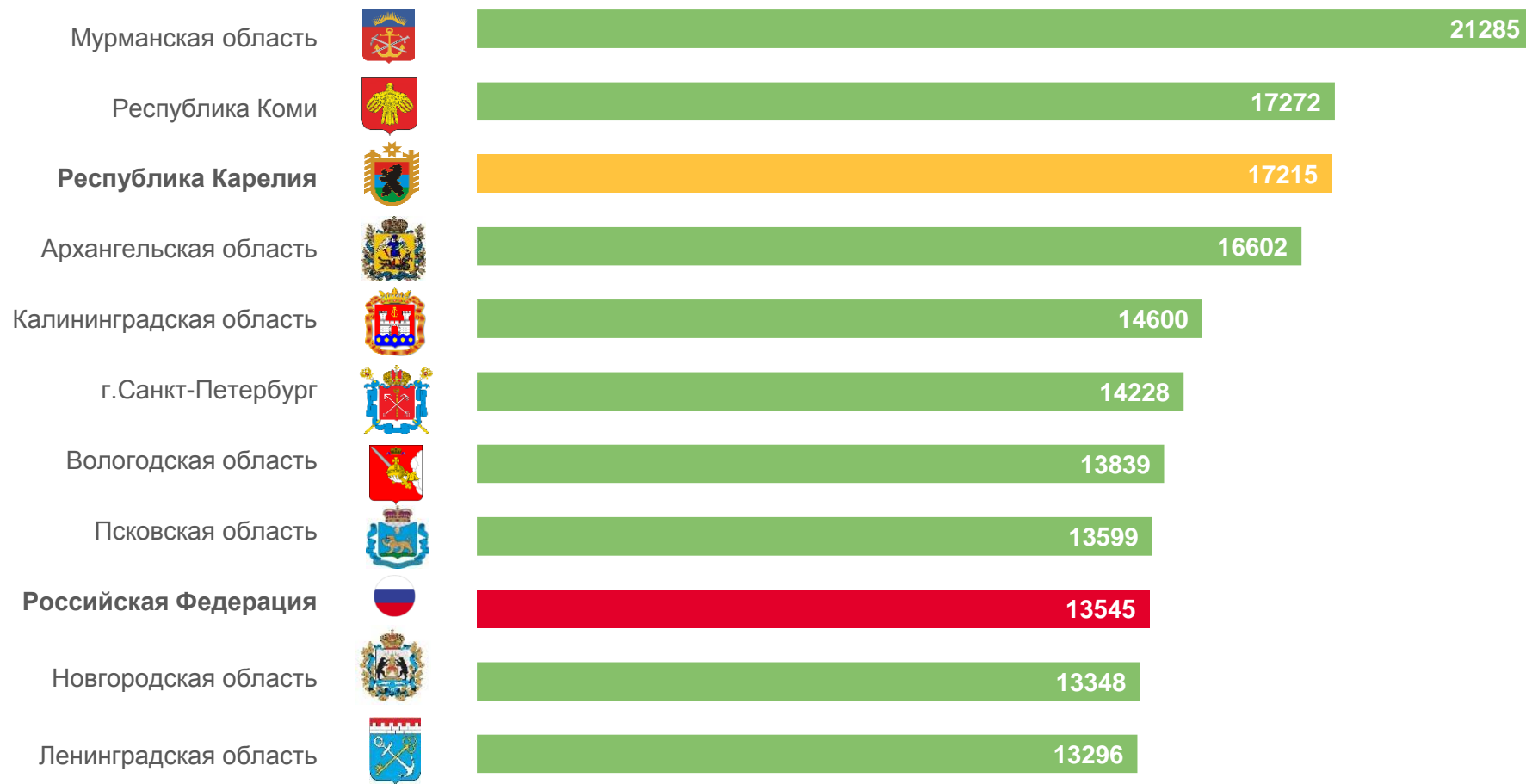
(в % от общей численности населения)





ГРАНИЦЫ БЕДНОСТИ НАСЕЛЕНИЯ РОССИЙСКОЙ ФЕДЕРАЦИИ И РЕГИОНОВ СЗФО В 2022 ГОДУ

рублей в месяц





ДЕФИЦИТ ДЕНЕЖНОГО ДОХОДА ¹

2022 год

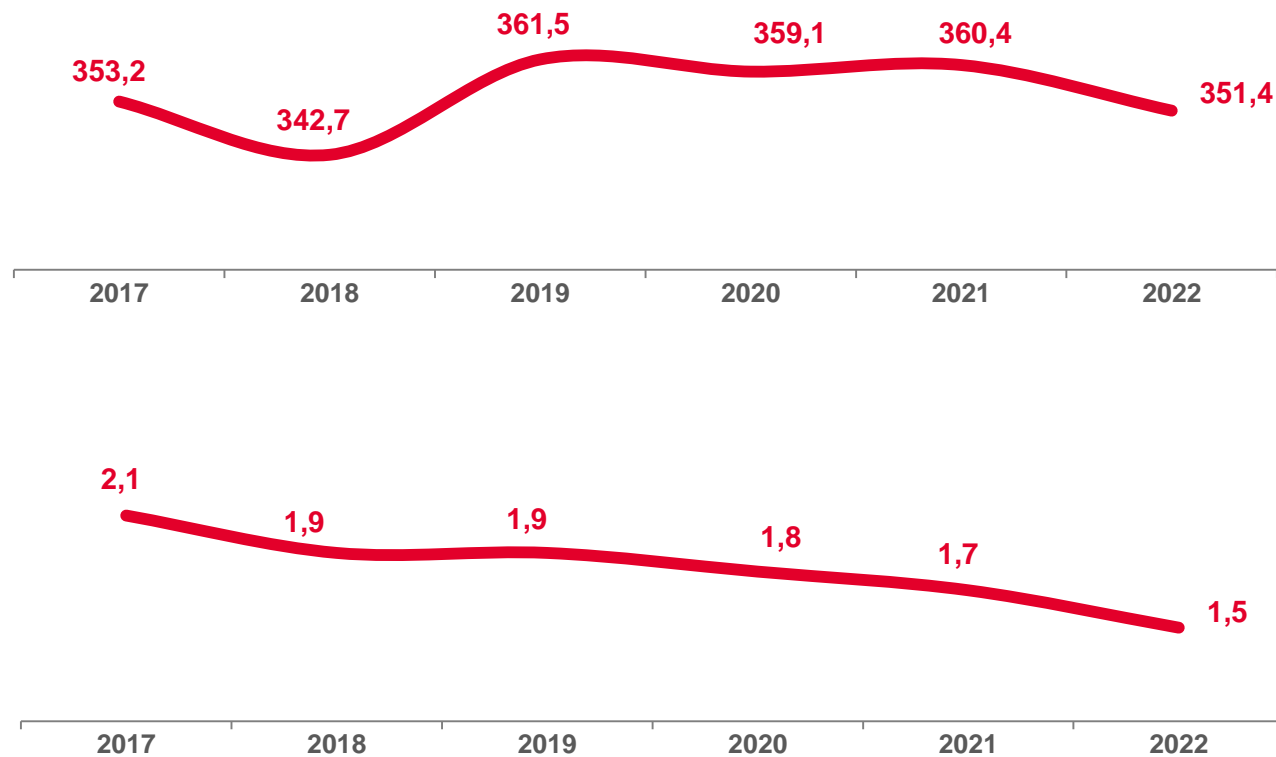


351,4 млн рублей
в месяц



1,5

в % к общему объему денежных доходов населения



¹ Дефицит денежного дохода до 2020г. включительно – сумма денежных средств, необходимая для доведения доходов населения с денежными доходами ниже прожиточного минимума до величины прожиточного минимума (с 2021г. – с денежными доходами ниже границы бедности до границы бедности).

