



ФЕДЕРАЛЬНАЯ СЛУЖБА  
ГОСУДАРСТВЕННОЙ СТАТИСТИКИ

# РАСПРЕДЕЛЕНИЕ ДОХОДОВ НАСЕЛЕНИЯ И УРОВЕНЬ БЕДНОСТИ РЕСПУБЛИКИ КАРЕЛИЯ



предварительные данные за 2022 год



ФЕДЕРАЛЬНАЯ СЛУЖБА  
ГОСУДАРСТВЕННОЙ СТАТИСТИКИ

# РАСПРЕДЕЛЕНИЕ ДОХОДОВ НАСЕЛЕНИЯ И УРОВЕНЬ БЕДНОСТИ РЕСПУБЛИКИ КАРЕЛИЯ

- 01 РАСПРЕДЕЛЕНИЕ НАСЕЛЕНИЯ ПО ВЕЛИЧИНЕ СРЕДНЕДУШЕВЫХ ДЕНЕЖНЫХ ДОХОДОВ
- 02 РАСПРЕДЕЛЕНИЕ ОБЩЕГО ОБЪЕМА ДЕНЕЖНЫХ ДОХОДОВ ПО 20-ПРОЦЕНТНЫМ ГРУППАМ НАСЕЛЕНИЯ
- 03 ПОКАЗАТЕЛИ ДИФФЕРЕНЦИАЦИИ ДОХОДОВ НАСЕЛЕНИЯ
- 04 КОЭФФИЦИЕНТ ДЖИННИ РОССИЙСКОЙ ФЕДЕРАЦИИ И РЕГИОНОВ СЗФО В 2022 ГОДУ
- 05 КОЭФФИЦИЕНТ ФОНДОВ РОССИЙСКОЙ ФЕДЕРАЦИИ И РЕГИОНОВ СЗФО В 2022 ГОДУ
- 06 УРОВЕНЬ БЕДНОСТИ НАСЕЛЕНИЯ
- 07 УРОВЕНЬ БЕДНОСТИ НАСЕЛЕНИЯ РОССИЙСКОЙ ФЕДЕРАЦИИ И РЕГИОНОВ СЗФО В 2022 ГОДУ
- 08 ГРАНИЦЫ БЕДНОСТИ НАСЕЛЕНИЯ РОССИЙСКОЙ ФЕДЕРАЦИИ И РЕГИОНОВ СЗФО В 2022 ГОДУ
- 09 ДЕФИЦИТ ДЕНЕЖНОГО ДОХОДА

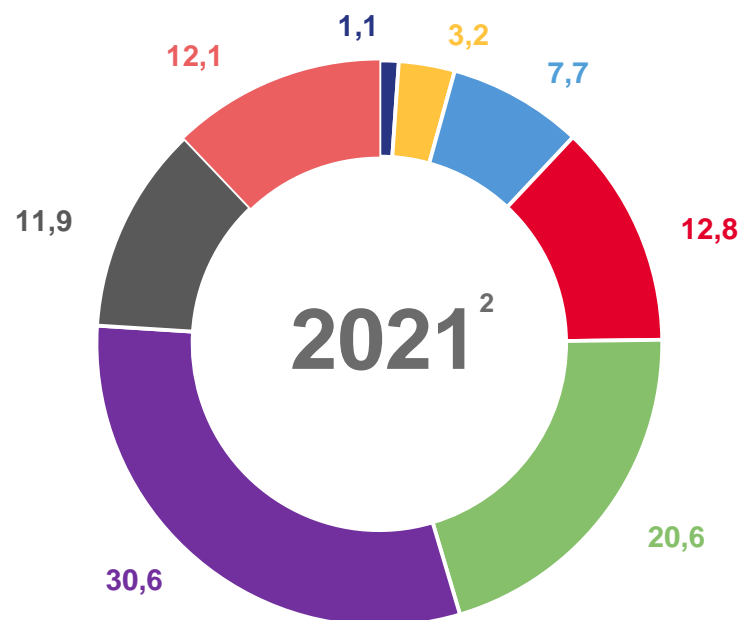




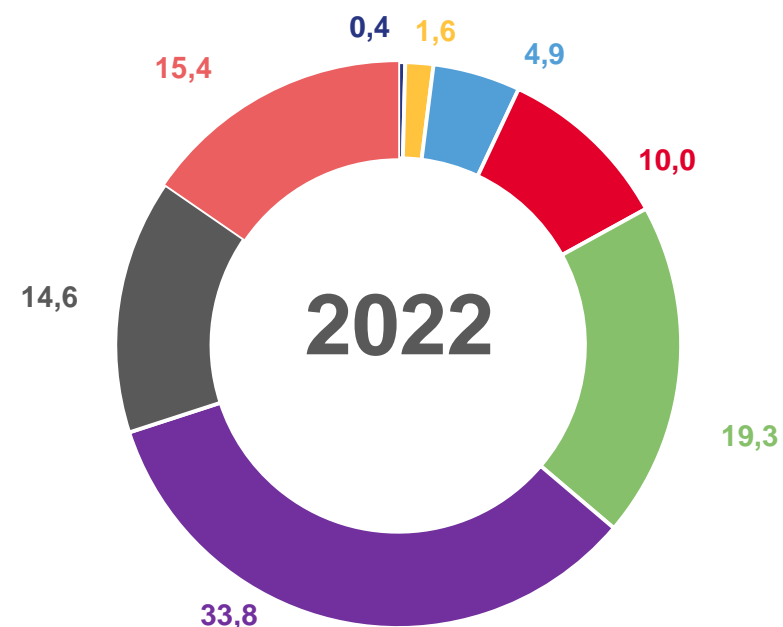
# РАСПРЕДЕЛЕНИЕ НАСЕЛЕНИЯ ПО ВЕЛИЧИНЕ СРЕДНЕДУШЕВЫХ ДЕНЕЖНЫХ ДОХОДОВ <sup>1</sup>

в процентах от общей численности населения

Среднедушевой денежный доход в месяц, рублей:



- до 7000,0
- 7000,1-10000,0
- 10000,1-14000,0
- 14000,1-19000,0
- 19000,1-27000,0
- 27000,1-45000,0
- 45000,1-60000,0
- Свыше 60000,0



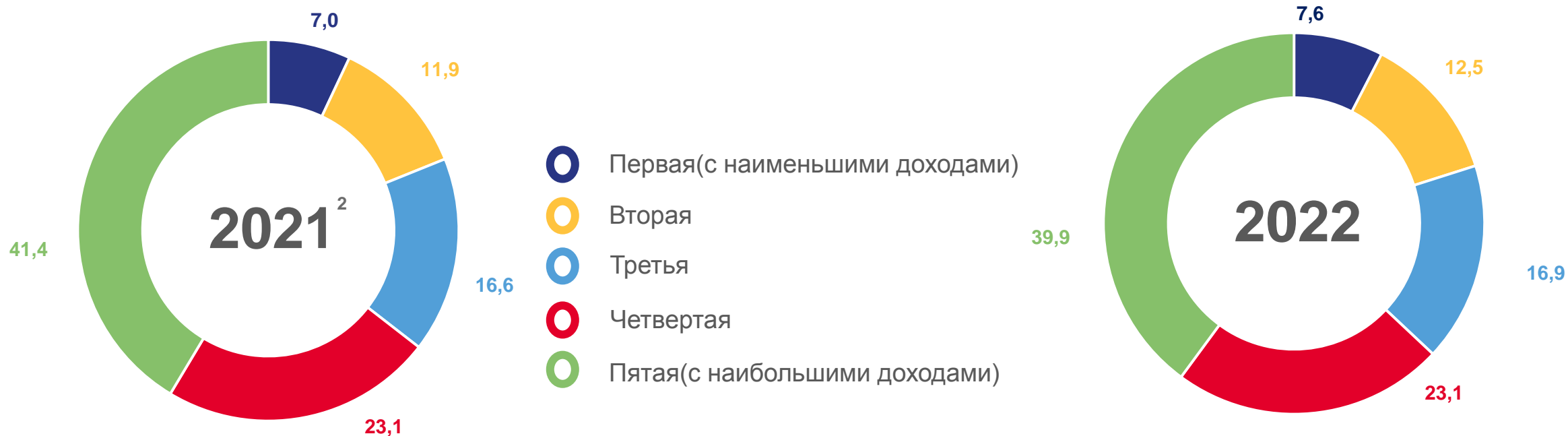
<sup>1</sup> Для сопоставимости динамического ряда данные приведены без учета итогов ВПН-2020.

<sup>2</sup> Утвержденные итоги.



# РАСПРЕДЕЛЕНИЕ ОБЩЕГО ОБЪЕМА ДЕНЕЖНЫХ ДОХОДОВ ПО 20-ПРОЦЕНТНЫМ ГРУППАМ НАСЕЛЕНИЯ <sup>1</sup>

в процентах



<sup>1</sup> Для сопоставимости динамического ряда данные приведены без учета итогов ВПН-2020.

<sup>2</sup> Утвержденные итоги.



# ПОКАЗАТЕЛИ ДИФФЕРЕНЦИАЦИИ ДОХОДОВ НАСЕЛЕНИЯ <sup>1</sup>

2022 год



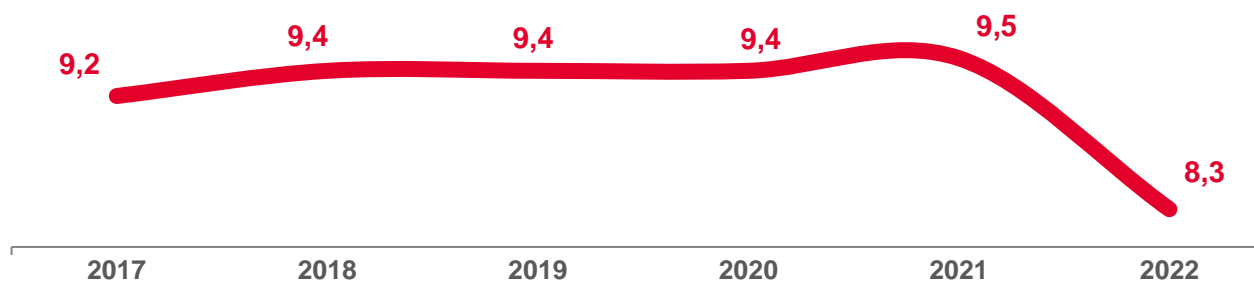
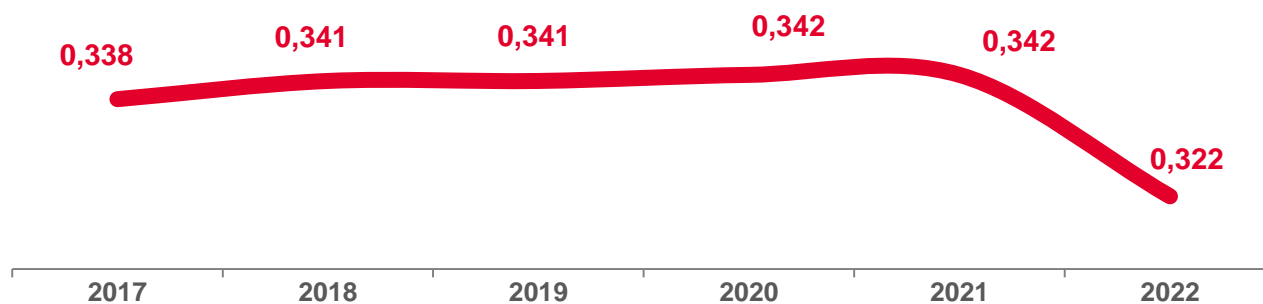
**0,322**

Коэффициент Джинни (индекс концентрации доходов)



**8,3**

Коэффициент фондов, раз  
(соотношение дохода 10% наиболее и наименее обеспеченного населения)

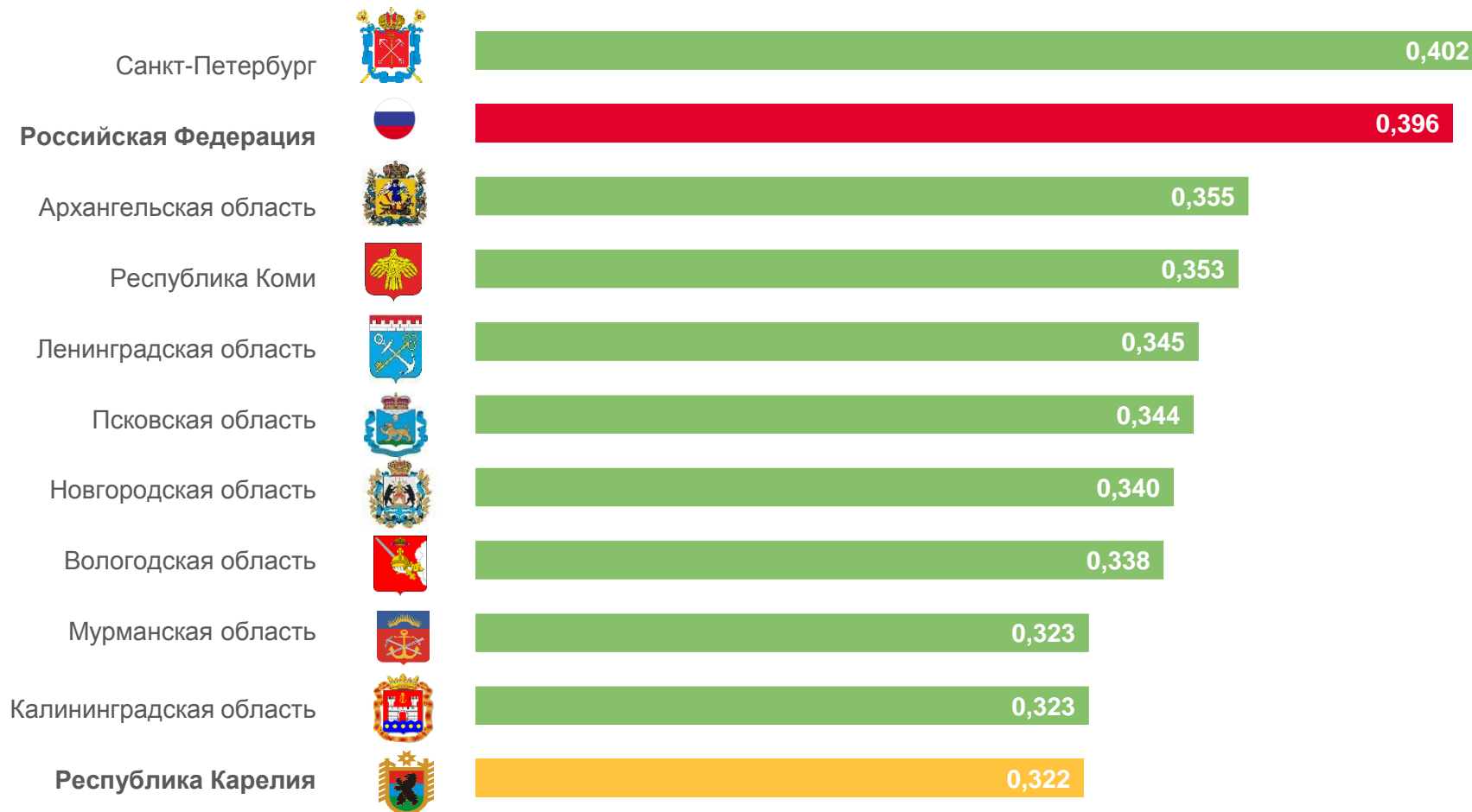


<sup>1</sup> Данные без учета итогов ВПН-2020.



# КОЭФФИЦИЕНТ ДЖИННИ РОССИЙСКОЙ ФЕДЕРАЦИИ И РЕГИОНОВ СЗФО В 2022 ГОДУ

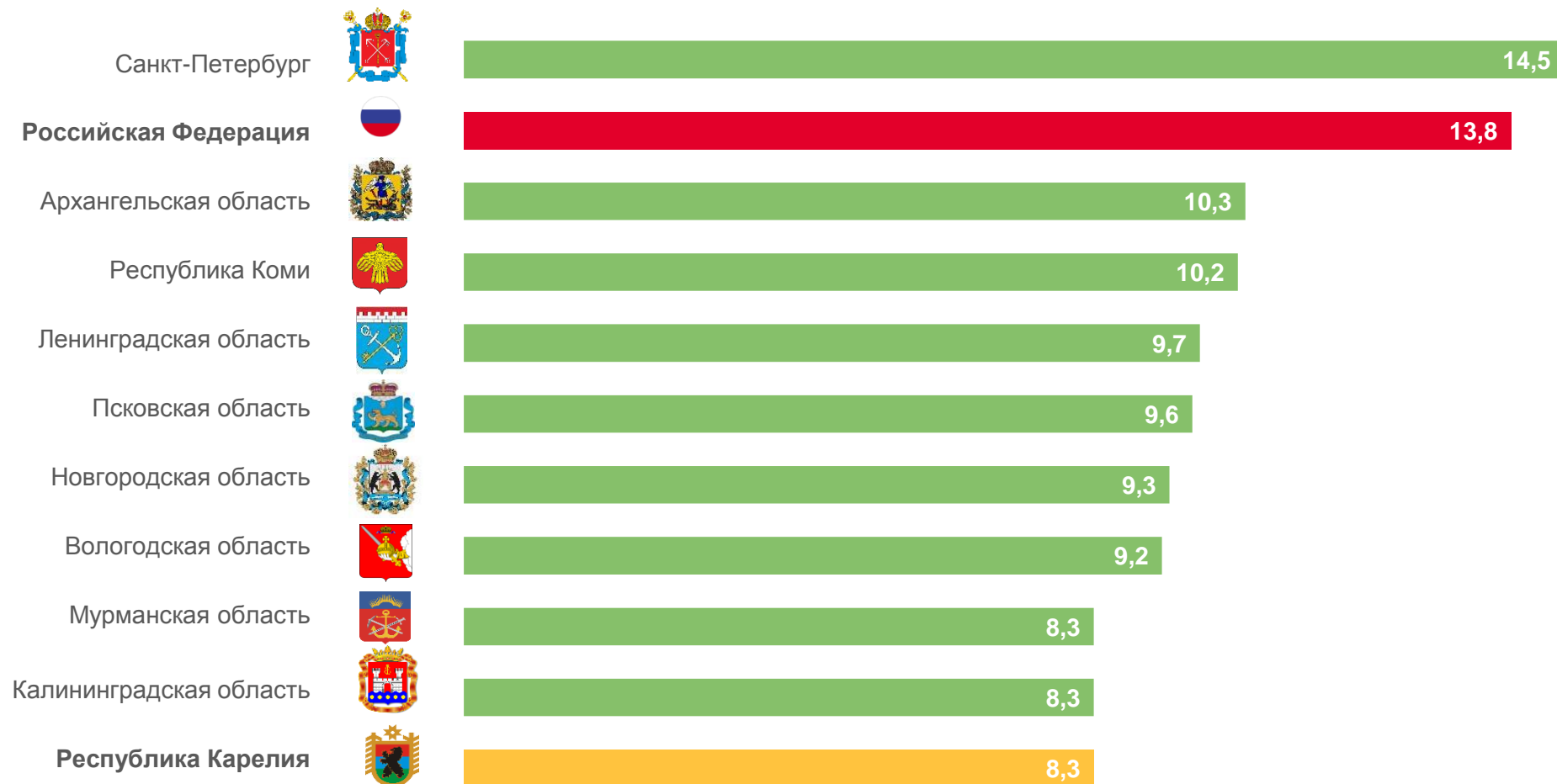
(индекс концентрации доходов)





# КОЭФИЦИЕНТ ФОНДОВ РОССИЙСКОЙ ФЕДЕРАЦИИ И РЕГИОНОВ СЗФО В 2022 ГОДУ

(соотношение дохода 10% наиболее и наименее обеспеченного населения)





# УРОВЕНЬ БЕДНОСТИ НАСЕЛЕНИЯ <sup>1</sup>

2022 год



**78,4** тыс. человек

Численность населения с доходами ниже границы бедности

**13,0**

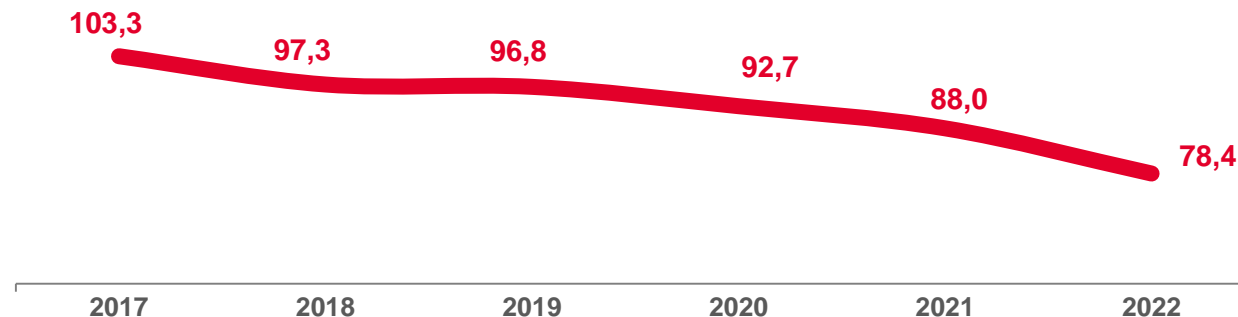
В % от общей численности населения



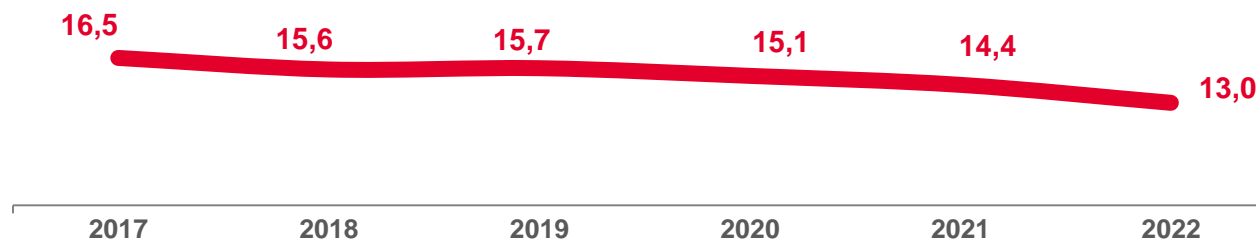
**17215** рублей в месяц

Граница бедности

Численность населения с денежными доходами  
ниже величины прожиточного минимума <sup>2</sup>



в % от общей численности населения, тысяч человек



<sup>1</sup> Данные без учета итогов ВПН-2020.

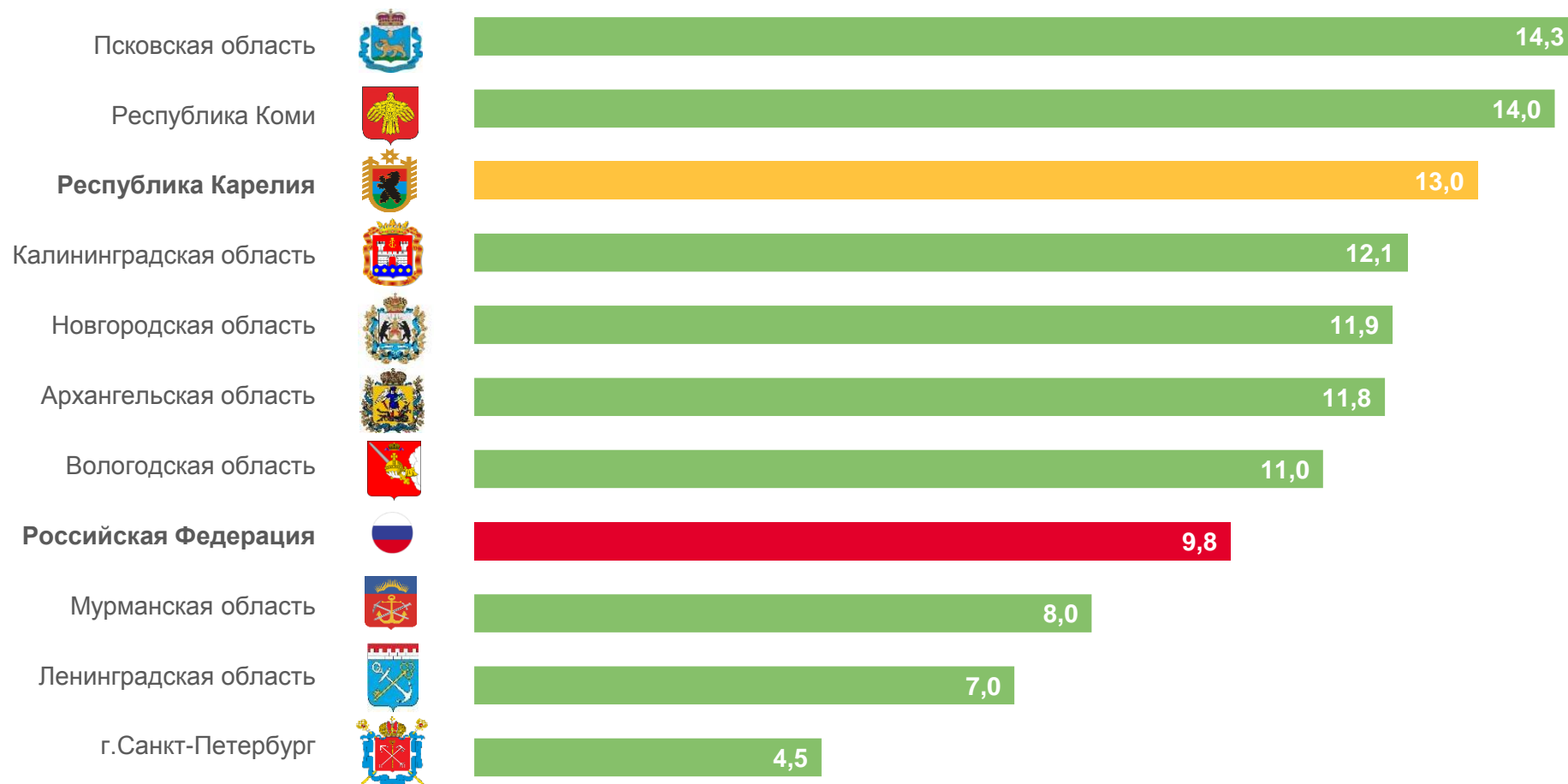
<sup>2</sup> В соответствии с постановлением Правительства Российской Федерации от 26 ноября 2021 г. № 2049, начиная с 2021 года, показатель «Уровень бедности» - доля численности населения с денежными доходами ниже границ бедности (до 2020 года включительно – доля численности населения с денежными доходами ниже величины прожиточного минимума).





# УРОВЕНЬ БЕДНОСТИ НАСЕЛЕНИЯ РОССИЙСКОЙ ФЕДЕРАЦИИ И РЕГИОНОВ СЗФО В 2022 ГОДУ

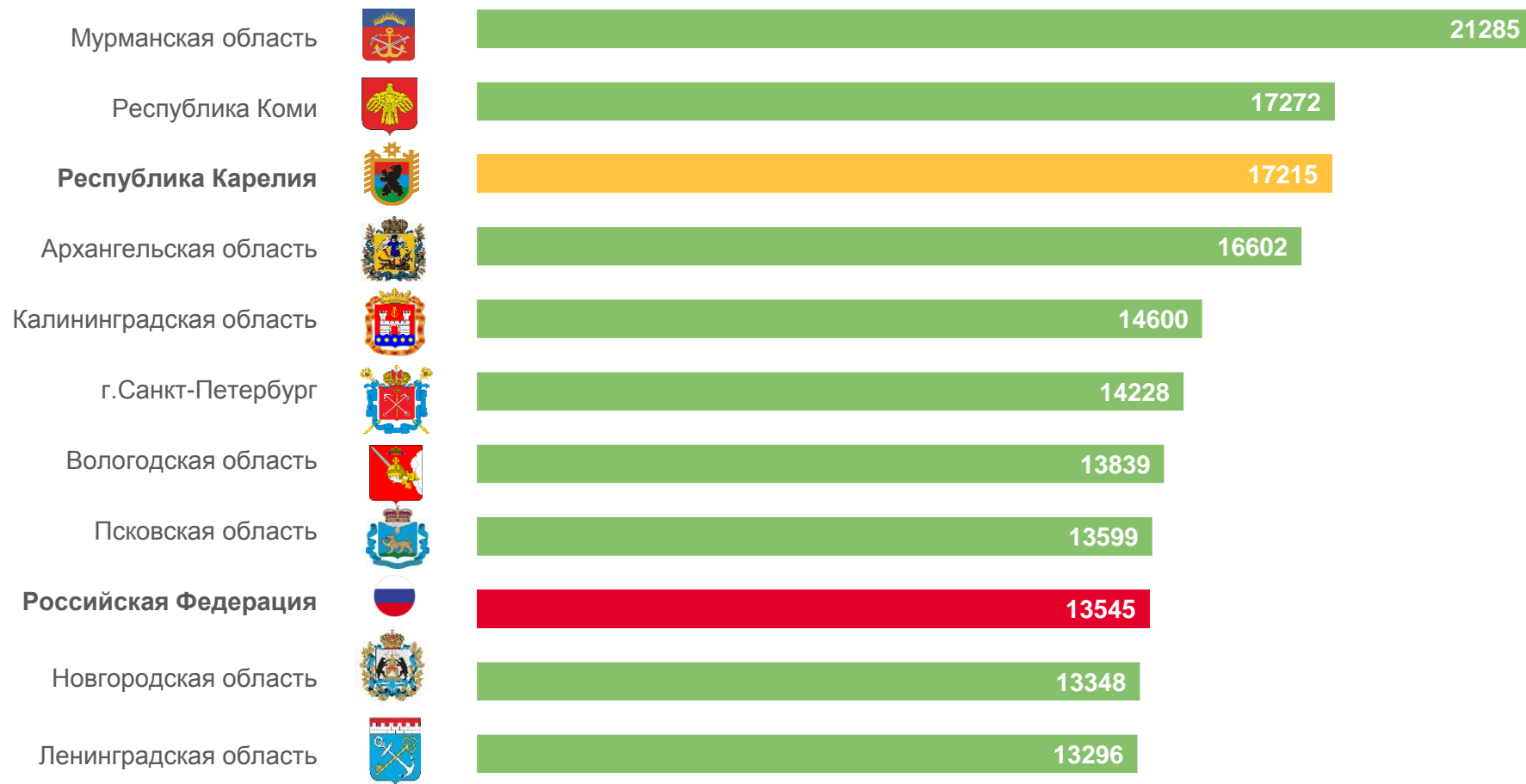
(в % от общей численности населения)





# ГРАНИЦЫ БЕДНОСТИ НАСЕЛЕНИЯ РОССИЙСКОЙ ФЕДЕРАЦИИ И РЕГИОНОВ СЗФО В 2022 ГОДУ

рублей в месяц





## ДЕФИЦИТ ДЕНЕЖНОГО ДОХОДА <sup>1</sup>

2022 год



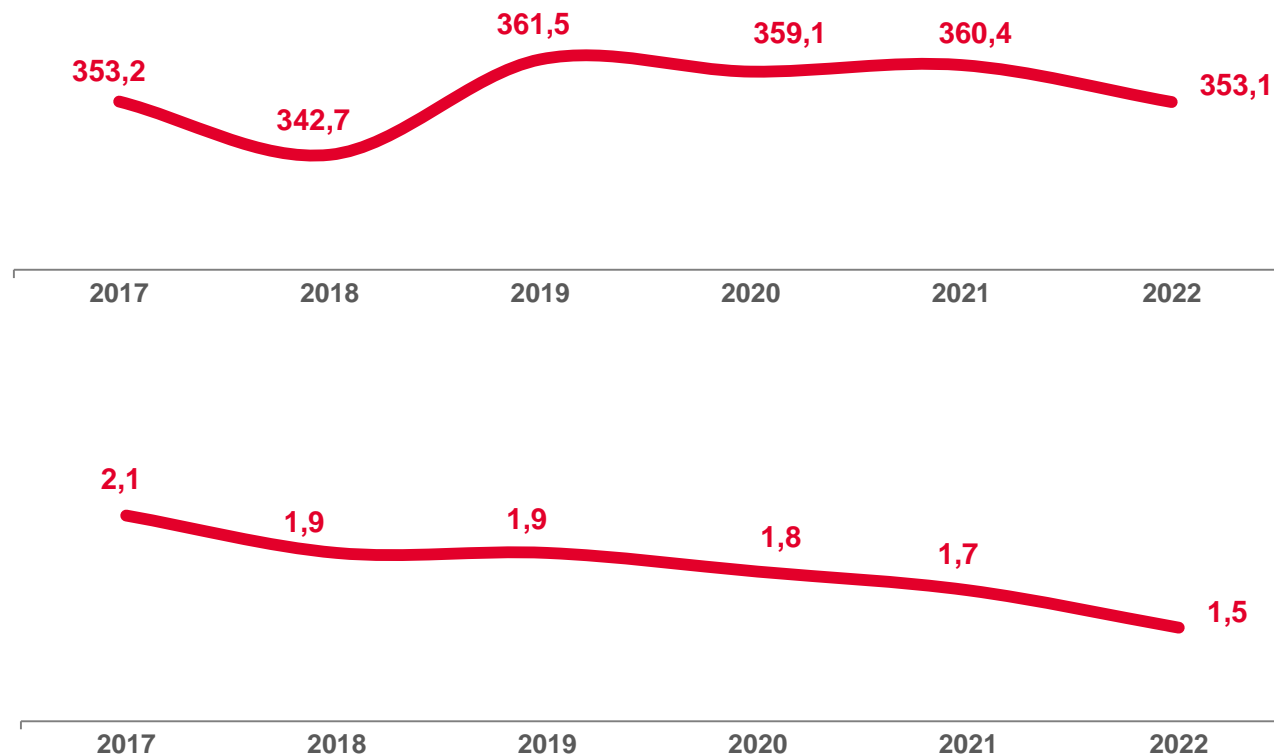
# 353,1

млн рублей  
в месяц



# 1,5

в % к общему объему денежных доходов населения



<sup>1</sup> Дефицит денежного дохода до 2020г. включительно – сумма денежных средств, необходимая для доведения доходов населения с денежными доходами ниже прожиточного минимума до величины прожиточного минимума (с 2021г. – с денежными доходами ниже границы бедности до границы бедности).

