



ФЕДЕРАЛЬНАЯ СЛУЖБА
ГОСУДАРСТВЕННОЙ СТАТИСТИКИ

ЧИСЛЕННОСТЬ ПЕНСИОНЕРОВ И СРЕДНИЙ РАЗМЕР НАЗНАЧЕННЫХ ПЕНСИЙ РЕСПУБЛИКИ КАРЕЛИЯ



на 1 января 2023 года



ФЕДЕРАЛЬНАЯ СЛУЖБА
ГОСУДАРСТВЕННОЙ СТАТИСТИКИ

Численность пенсионеров и средний размер назначенных пенсий Республики Карелия

КАРЕЛИЯСТАТ

на 1 января 2023 года

- 01 ДИНАМИКА ЧИСЛЕННОСТИ ПЕНСИОНЕРОВ
- 02 ДИНАМИКА ЧИСЛЕННОСТИ ПЕНСИОНЕРОВ
В ЗАВИСИМОСТИ ОТ ПОЛА И МЕСТА ПРОЖИВАНИЯ
- 03 ЧИСЛЕННОСТЬ ПЕНСИОНЕРОВ ПО ВИДАМ
ПЕНСИОННОГО ОБЕСПЕЧЕНИЯ
- 04 СРЕДНИЙ РАЗМЕР НАЗНАЧЕННЫХ ПЕНСИЙ
- 05 СРЕДНИЙ РАЗМЕР НАЗНАЧЕННЫХ ПЕНСИЙ ПО ВИДАМ
ПЕНСИОННОГО ОБЕСПЕЧЕНИЯ
- 06 ДИНАМИКА РЕАЛЬНЫХ ПОКАЗАТЕЛЕЙ ПЕНСИЙ
- 07 СРЕДНИЙ РАЗМЕР НАЗНАЧЕННЫХ ПЕНСИЙ
ПО СЕВЕРО-ЗАПАДНОМУ ФЕДЕРАЛЬНОМУ ОКРУГУ





ДИНАМИКА ЧИСЛЕННОСТИ ПЕНСИОНЕРОВ

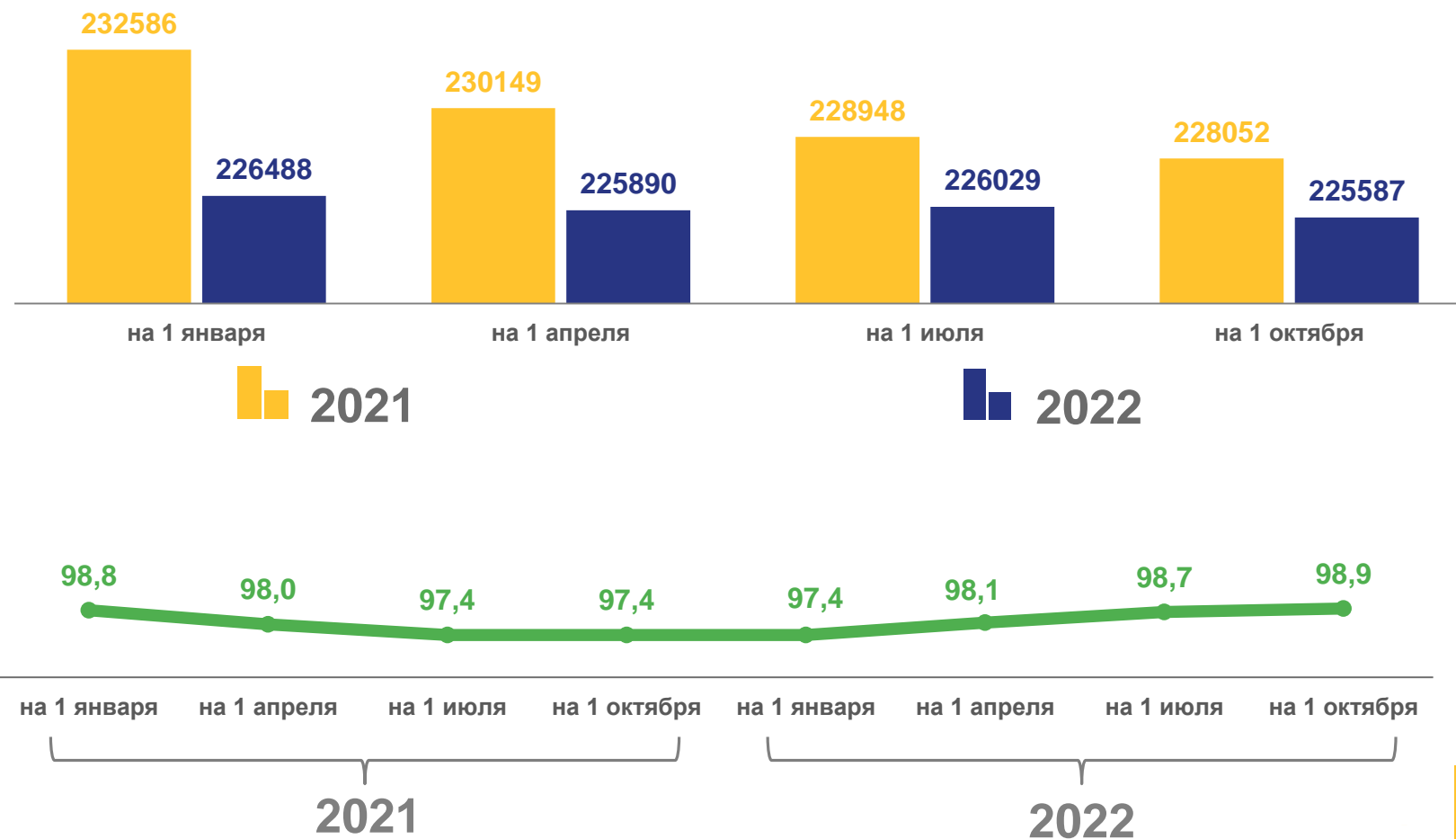
На 1 января 2023 года

225 036 человек

Численность пенсионеров

99,4%

К соответствующему периоду предыдущего года





ДИНАМИКА ЧИСЛЕННОСТИ ПЕНСИОНЕРОВ В ЗАВИСИМОСТИ ОТ ПОЛА И МЕСТА ПРОЖИВАНИЯ

по состоянию на 1 января

На 1 января 2023 года



150,1 тыс. человек

Численность женщин-пенсионеров



74,9 тыс. человек

Численность мужчин-пенсионеров



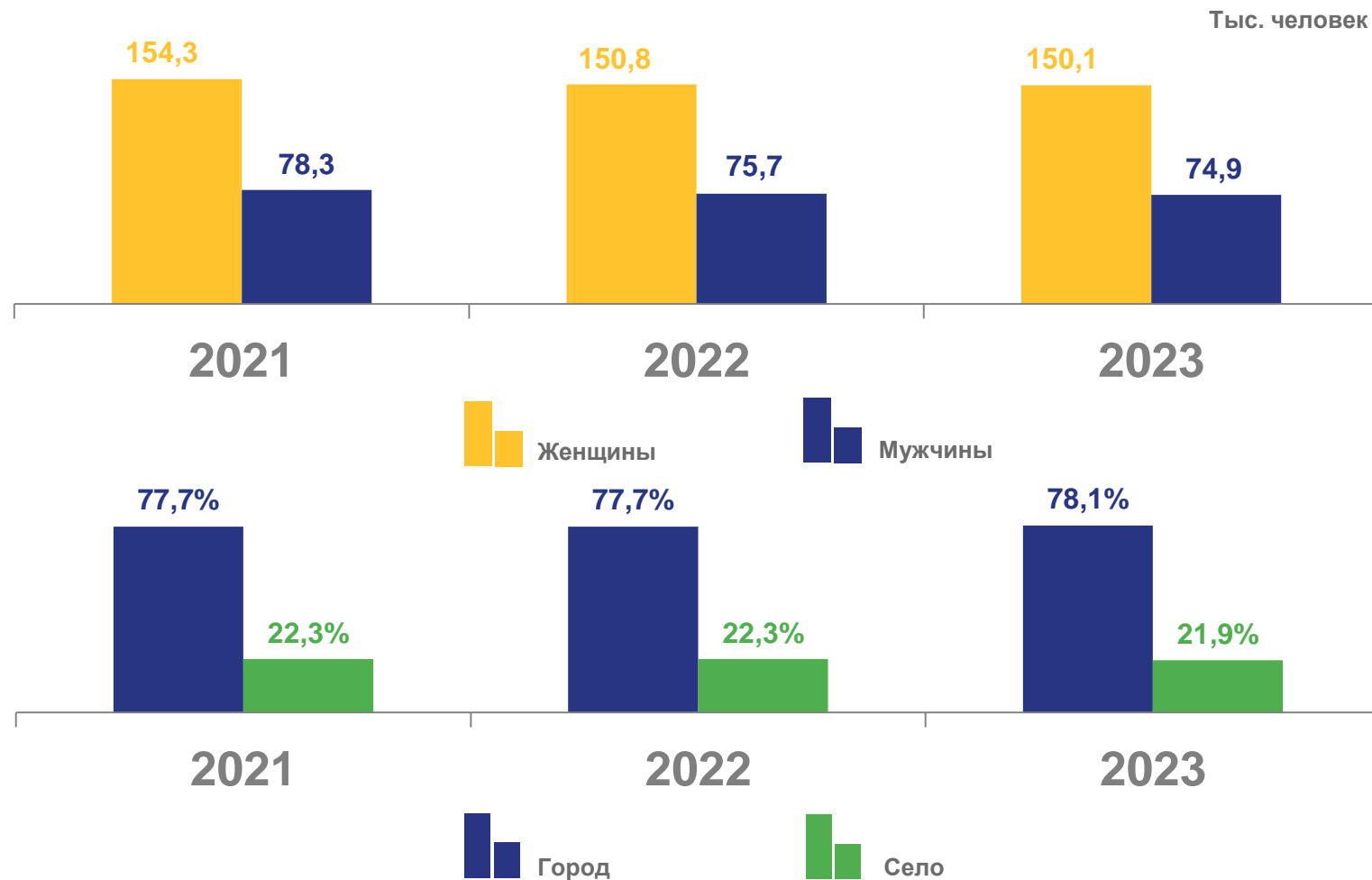
78,1%

Доля численности пенсионеров,
проживающих в городской местности



21,9%

Доля численности пенсионеров,
проживающих в сельской местности





ЧИСЛЕННОСТЬ ПЕНСИОНЕРОВ ПО ВИДАМ ПЕНСИОННОГО ОБЕСПЕЧЕНИЯ

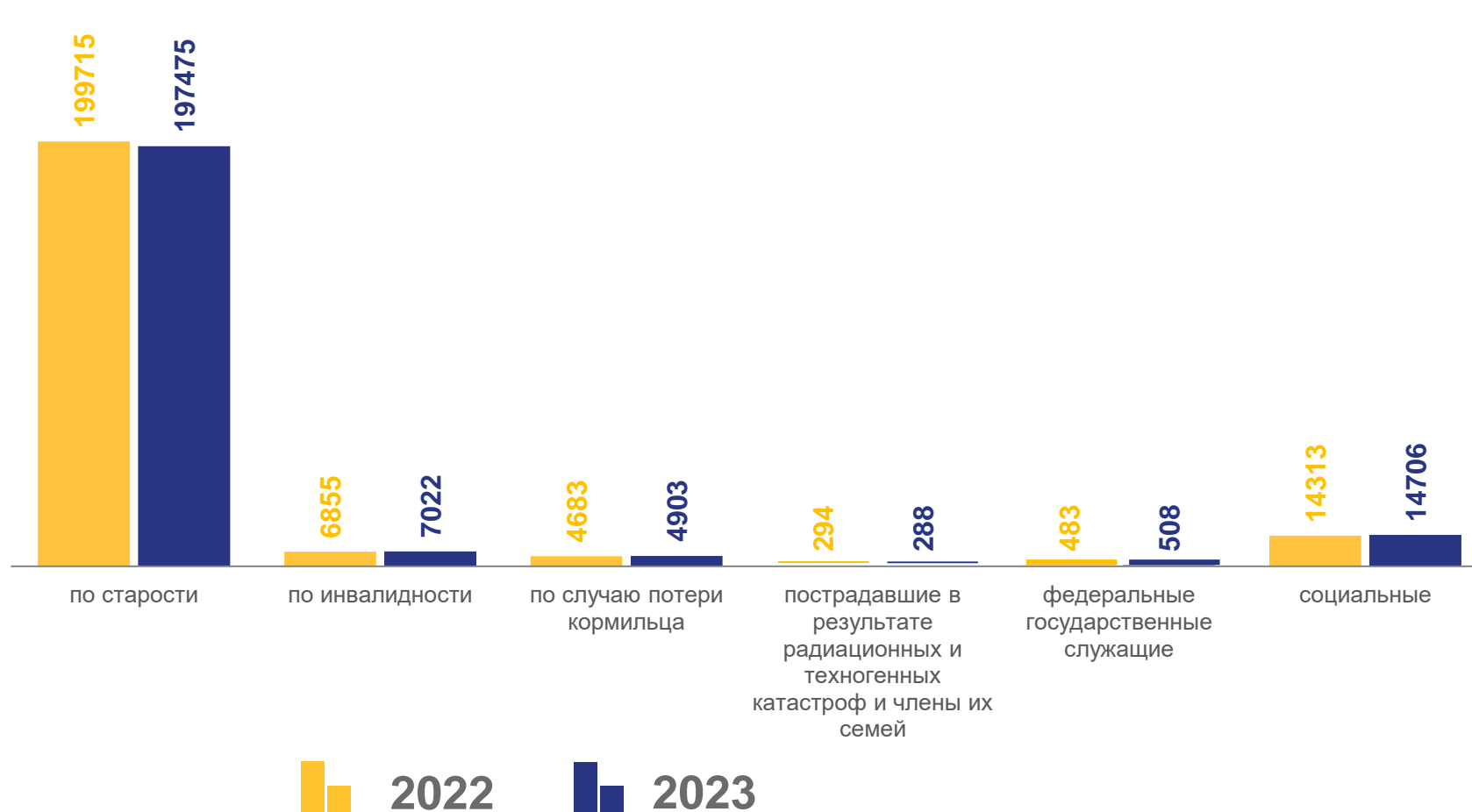
по состоянию на 1 января, человек

225 036

Численность пенсионеров
на 1 января 2023 года

226 488

Численность пенсионеров
на 1 января 2022 года





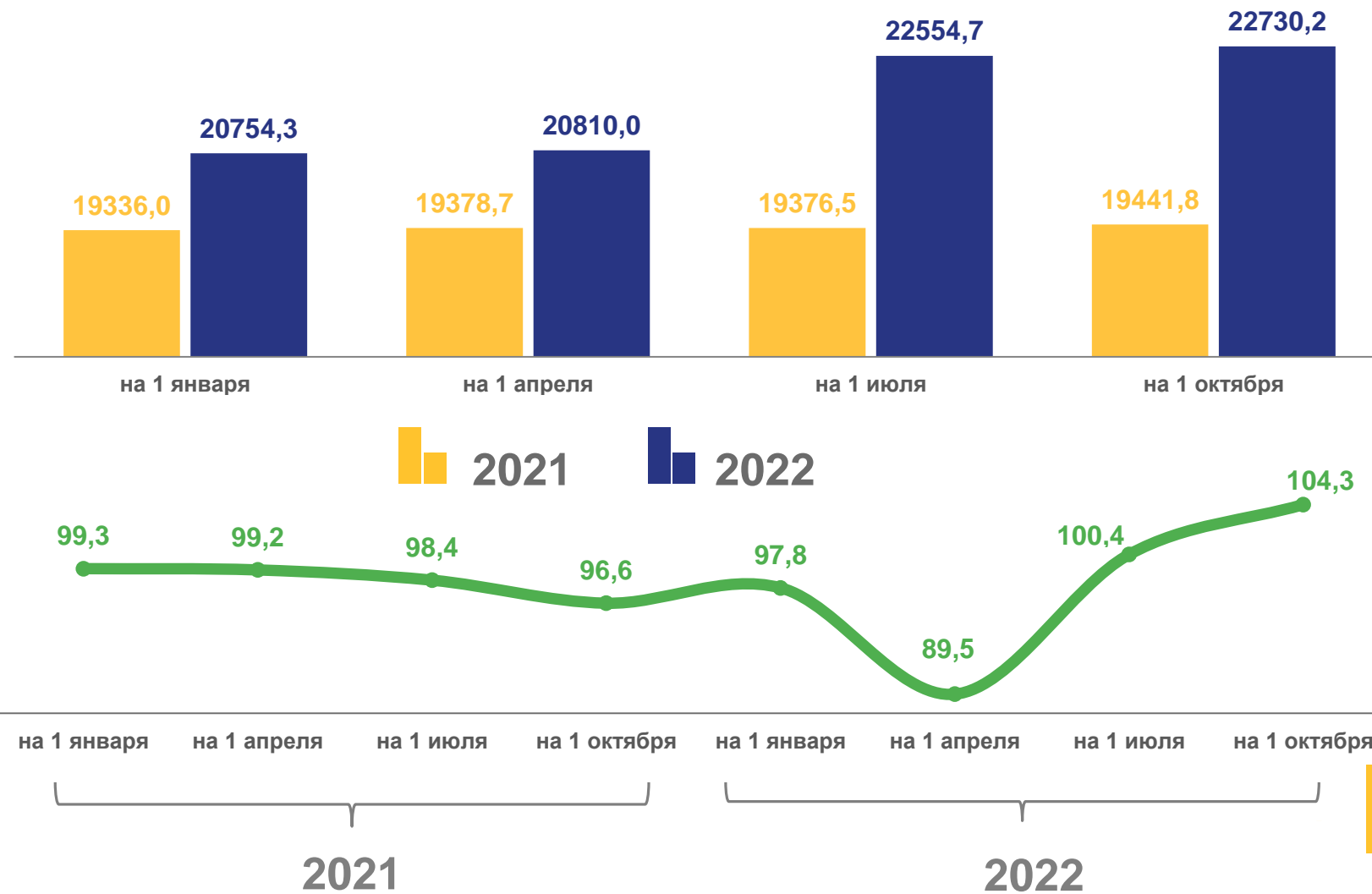
СРЕДНИЙ РАЗМЕР НАЗНАЧЕННЫХ ПЕНСИЙ

На 1 января 2023 года

23 816,5 рублей

102,4%

Реальный размер назначенных пенсий
к соответствующему периоду предыдущего года





СРЕДНИЙ РАЗМЕР НАЗНАЧЕННЫХ ПЕНСИЙ ПО ВИДАМ ПЕНСИОННОГО ОБЕСПЕЧЕНИЯ

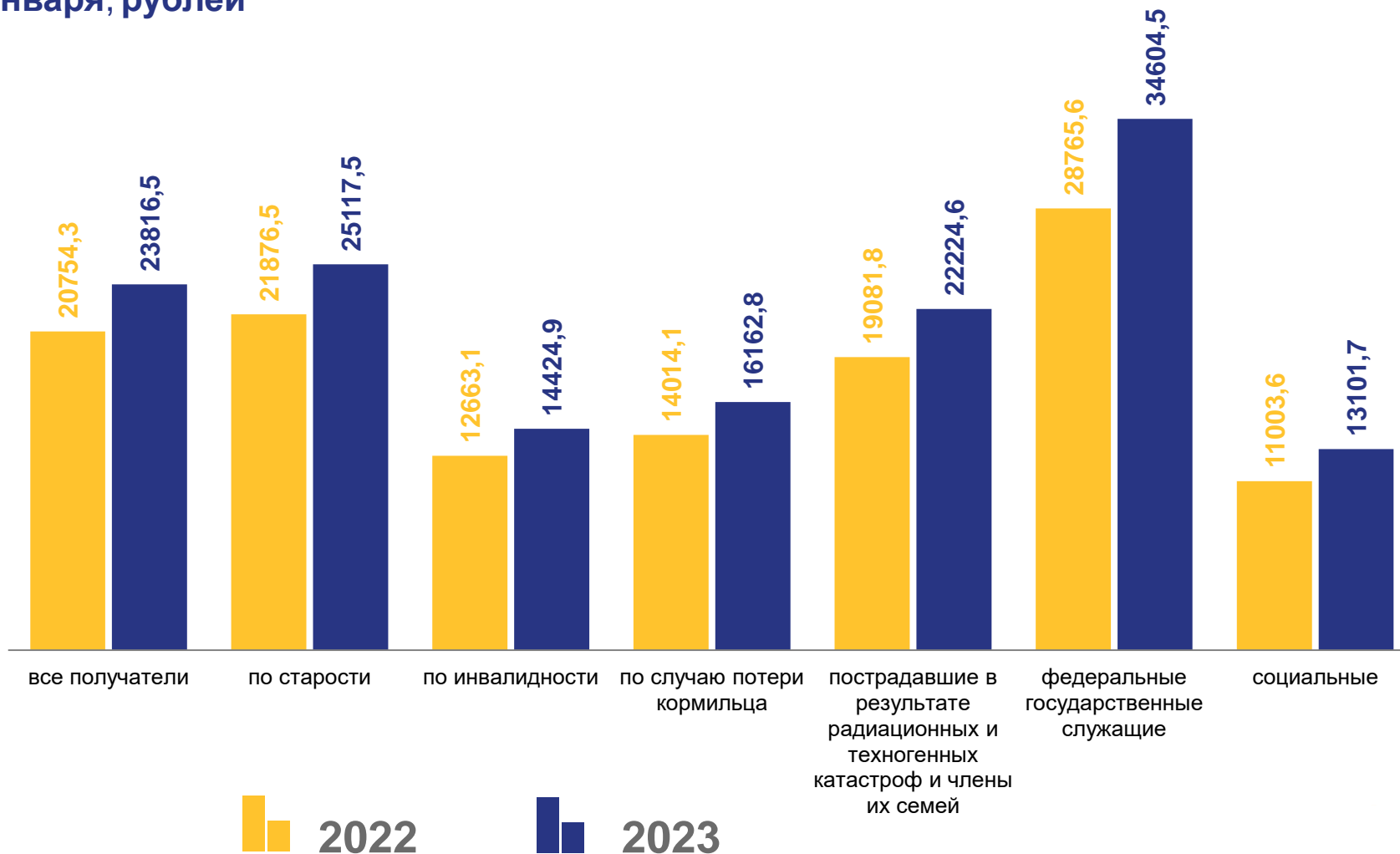
по состоянию на 1 января, рублей

23 816,5

Все получатели пенсий на 1 января 2023 года

20 754,3

Все получатели пенсий на 1 января 2022 года





ДИНАМИКА РЕАЛЬНЫХ ПОКАЗАТЕЛЕЙ ПЕНСИЙ

по состоянию на 1 января, %

На 1 января 2023 года

102,4

Реальный размер назначенных месячных пенсий

162,2

Соотношение среднего размера назначенной месячной пенсии с величиной прожиточного минимума пенсионера

42,9

Соотношение среднего размера назначенной месячной пенсии со средним размером начисленной заработной платы





СРЕДНИЙ РАЗМЕР НАЗНАЧЕННЫХ ПЕНСИЙ ПО СЕВЕРО-ЗАПАДНОМУ ФЕДЕРАЛЬНОМУ ОКРУГУ

по состоянию на 1 января, рублей

19 322,2

Российская Федерация на 1 января 2023 года

16 884,1

Российская Федерация на 1 января 2022 года

21 355,9

Северо-Западный федеральный округ
на 1 января 2023 года

18 719,9

Северо-Западный федеральный округ
на 1 января 2022 года

