



ФЕДЕРАЛЬНАЯ СЛУЖБА
ГОСУДАРСТВЕННОЙ СТАТИСТИКИ

ОСНОВНЫЕ ПОКАЗАТЕЛИ УРОВНЯ ЖИЗНИ ДОМАШНИХ ХОЗЯЙСТВ (по данным выборочного обследования домашних хозяйств)



за 2021 год



ФЕДЕРАЛЬНАЯ СЛУЖБА
ГОСУДАРСТВЕННОЙ СТАТИСТИКИ

Основные показатели уровня жизни домашних хозяйств

Карелиястат

за 2021 год

- 01 Социальный состав домашних хозяйств
- 02 Располагаемые ресурсы домашних хозяйств
- 03 Структура денежных расходов домашних хозяйств
- 04 Потребительские расходы на покупку продуктов питания
- 05 Потребительские расходы на покупку непродовольственных товаров
- 06 Потребительские расходы на оплату услуг
- 07 Наличие товаров длительного пользования в домашних хозяйствах





СОЦИАЛЬНЫЙ СОСТАВ ДОМАШНИХ ХОЗЯЙСТВ

В СРЕДНЕМ НА 100 ДОМОХОЗЯЙСТВ

232

Все домохозяйства

128

Рабочая сила

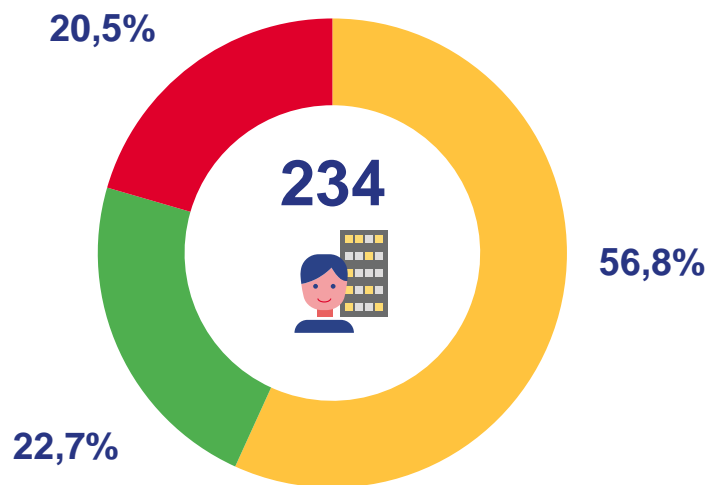
59

Пенсионеры, обучающиеся в образовательных организациях, лица, ведущие домашнее хозяйство

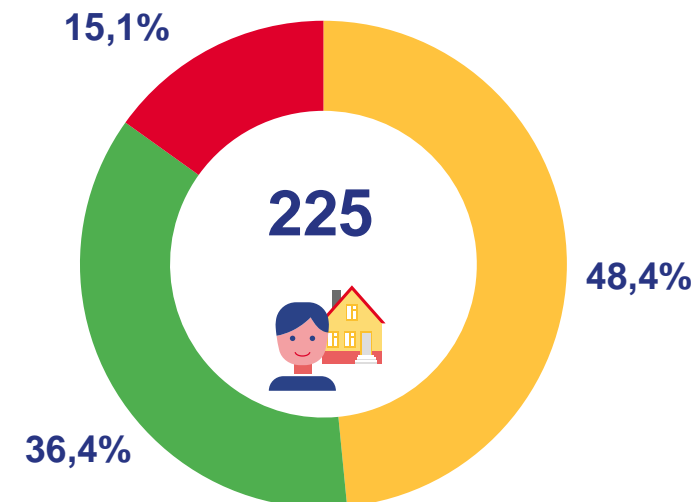
45

Дети до 15 лет

Городская
местность



Сельская
местность



■ Рабочая сила

■ Пенсионеры, обучающиеся в образовательных организациях, лица, ведущие домашнее хозяйство

■ Дети до 15 лет





РАСПОЛАГАЕМЫЕ РЕСУРСЫ ДОМАШНИХ ХОЗЯЙСТВ

В СРЕДНЕМ ЗА МЕСЯЦ НА ОДНОГО ЧЛЕНА ДОМОХОЗЯЙСТВА, РУБЛЕЙ

32230,4

Располагаемые ресурсы

29 363,0

Денежный доход

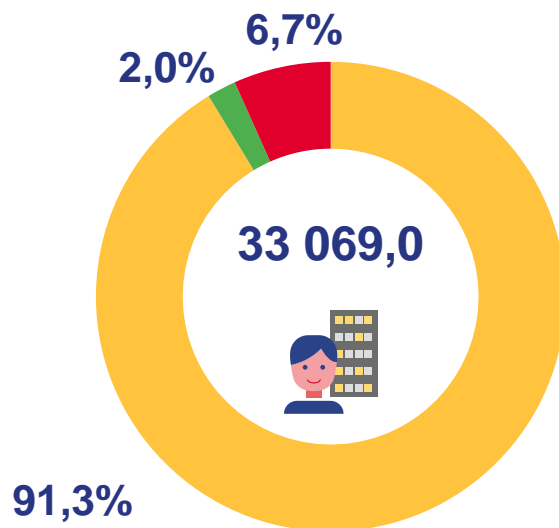
712,1

Стоимость натуральных поступлений

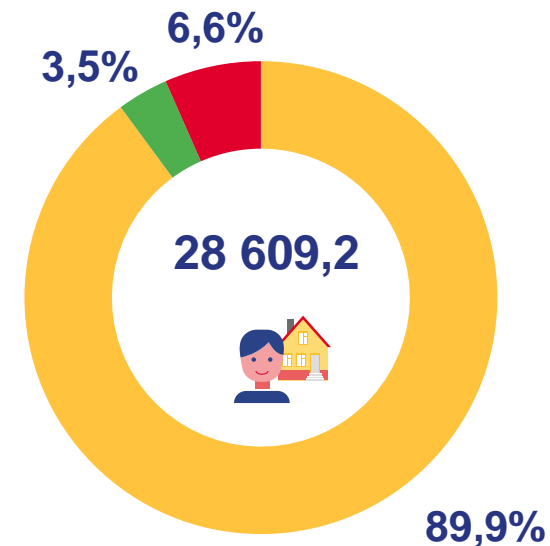
2 155,3

Сумма привлеченных средств и израсходованных сбережений

Городская местность



Сельская местность



■ Денежный доход

■ Стоимость натуральных поступлений

■ Сумма привлеченных средств и израсходованных сбережений



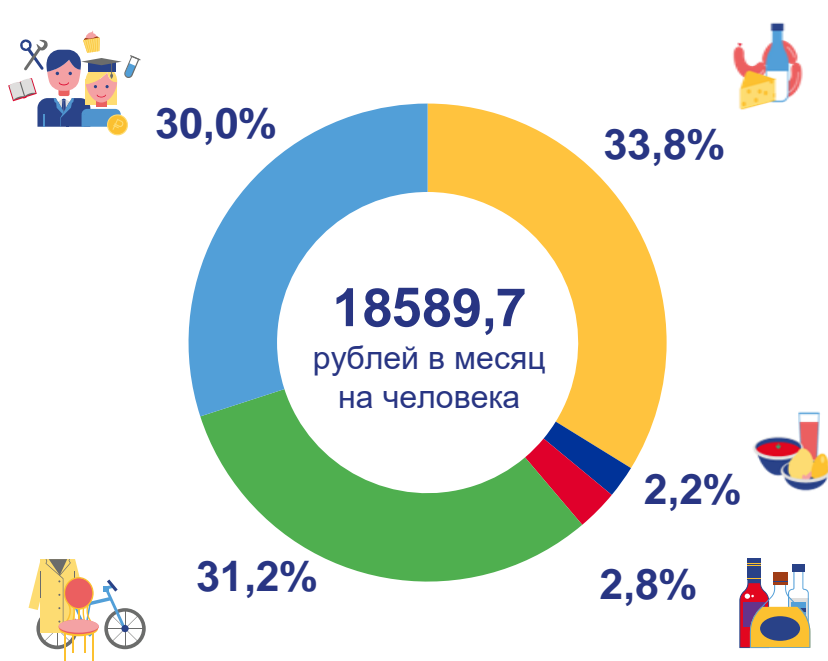


СТРУКТУРА ПОТРЕБИТЕЛЬСКИХ РАСХОДОВ ДОМАШНИХ ХОЗЯЙСТВ

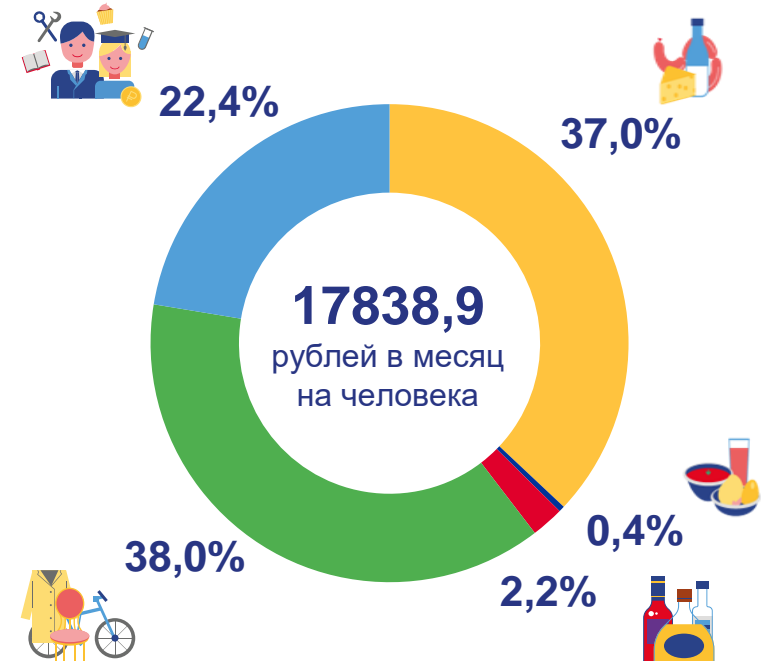
Все домохозяйства



Городская местность



Сельская местность



■ Покупка продуктов питания ■ Питание вне дома ■ Покупка алкогольных напитков ■ Покупка непродовольственных товаров ■ Оплата услуг





ПОТРЕБИТЕЛЬСКИЕ РАСХОДЫ НА ПОКУПКУ ПРОДУКТОВ ПИТАНИЯ

В СРЕДНЕМ ЗА МЕСЯЦ НА ОДНОГО ЧЛЕНА ДОМОХОЗЯЙСТВА, РУБЛЕЙ

6344,2

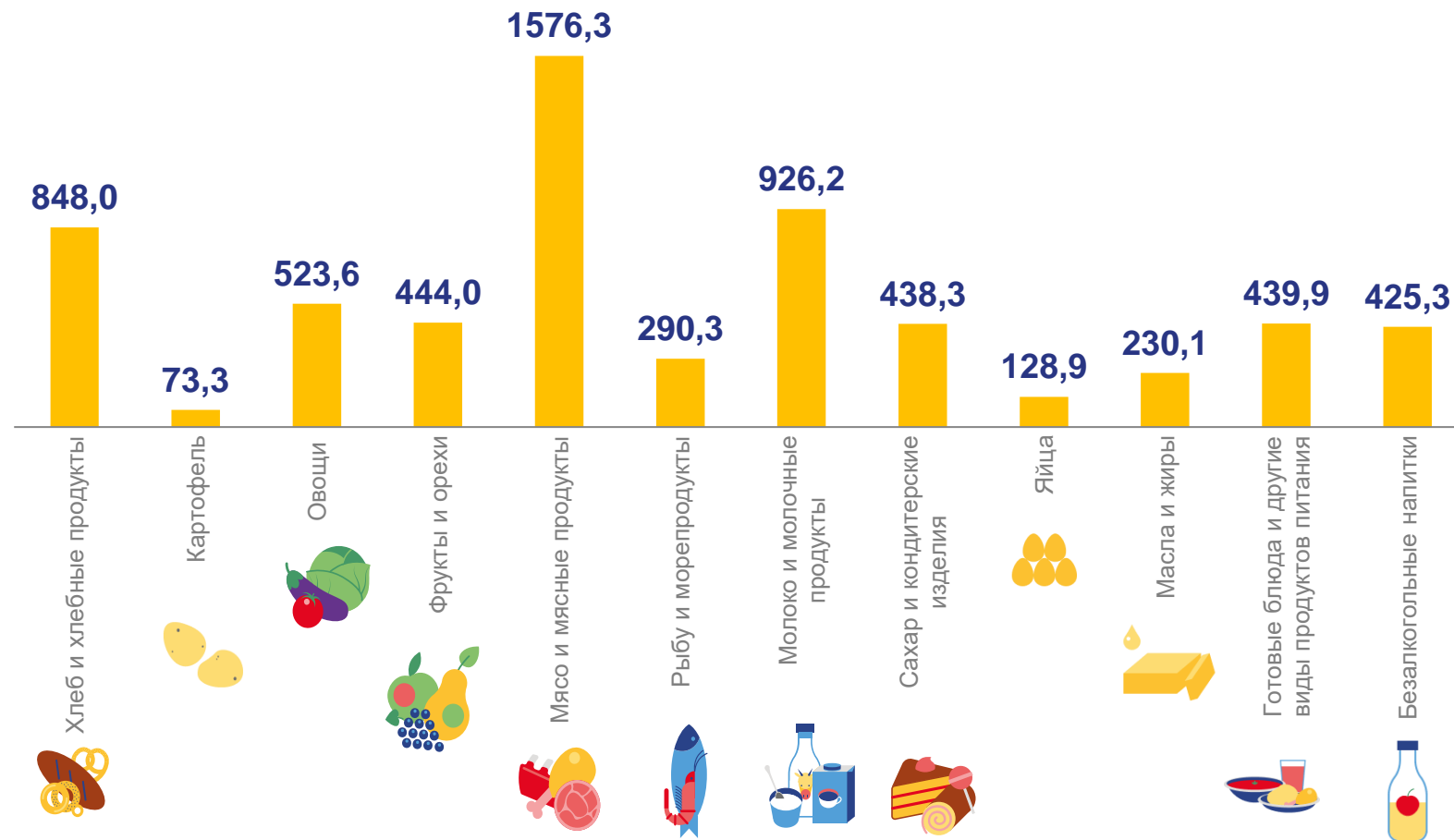
Расходы
на покупку продуктов
для домашнего питания

343,1

Питание вне дома

501,2

Расходы на покупку
алкогольных напитков



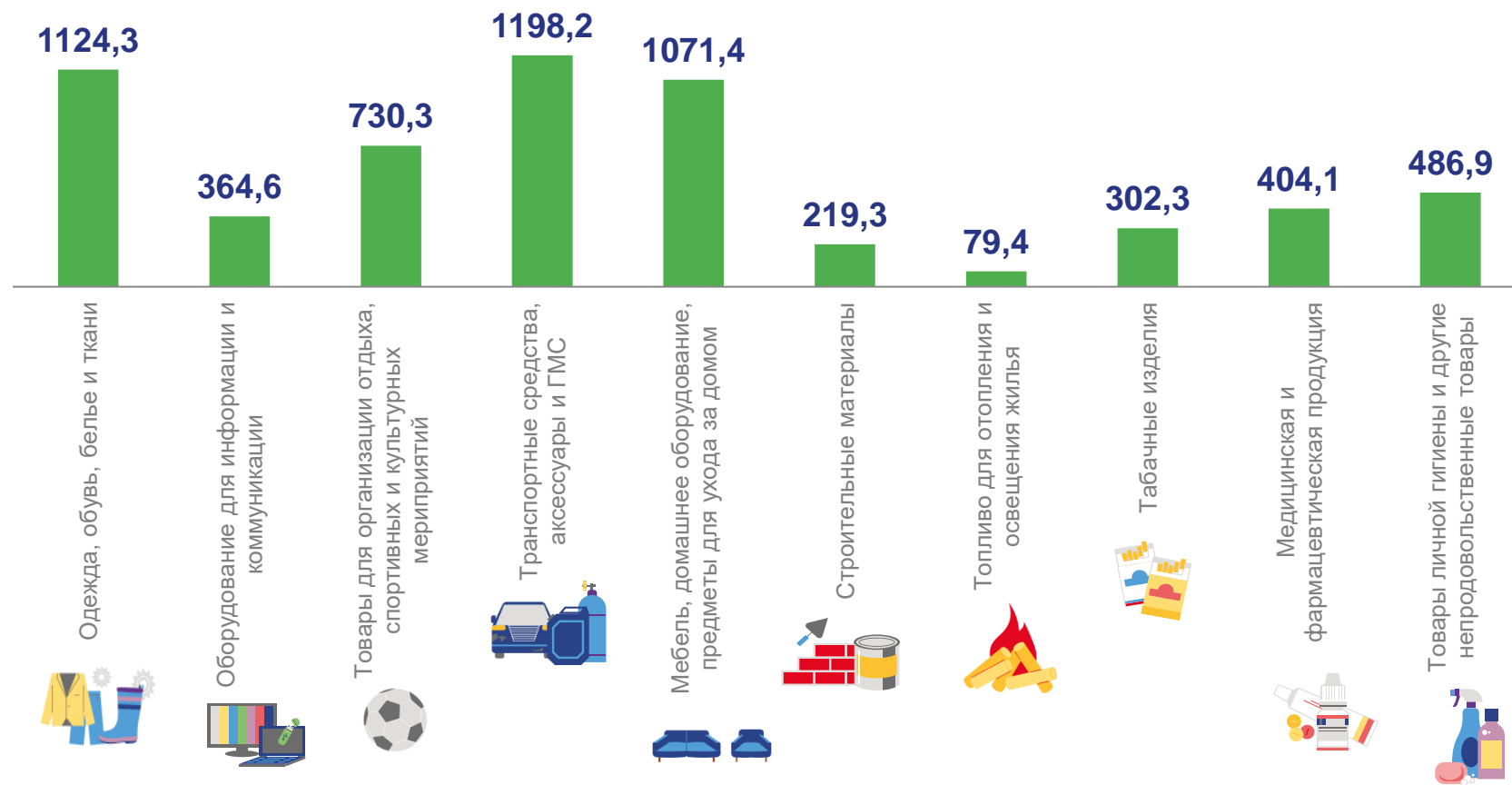


ПОТРЕБИТЕЛЬСКИЕ РАСХОДЫ НА ПОКУПКУ НЕПРОДОВОЛЬСТВЕННЫХ ТОВАРОВ

Расходы на покупку непродовольственных товаров

5980,8

в среднем за месяц на одного члена домохозяйства, рублей



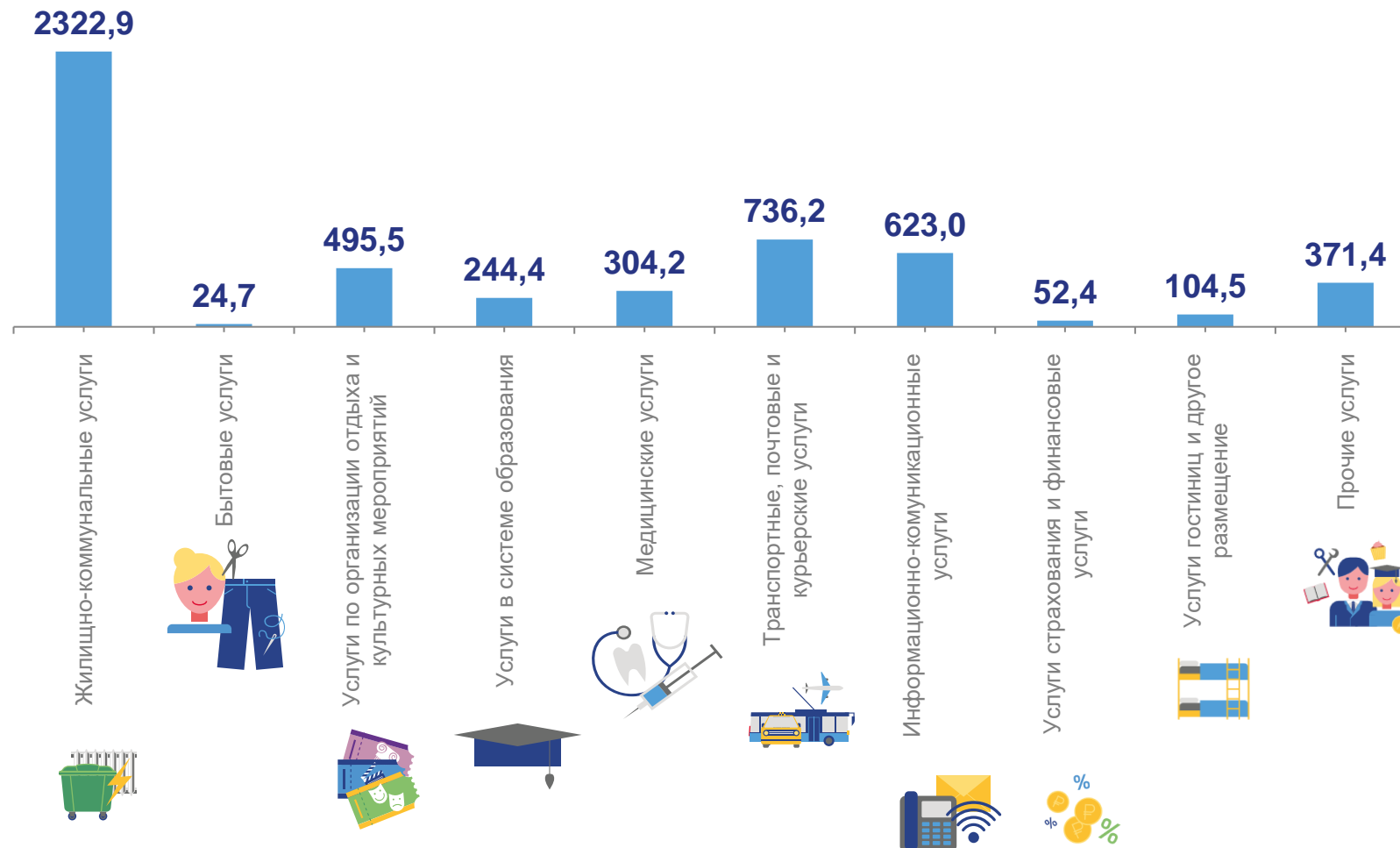


ПОТРЕБИТЕЛЬСКИЕ РАСХОДЫ НА ОПЛАТУ УСЛУГ

Расходы на оплату услуг,

5279,2

в среднем за месяц на одного члена домохозяйства, рублей





НАЛИЧИЕ ТОВАРОВ ДЛИТЕЛЬНОГО ПОЛЬЗОВАНИЯ В ДОМАШНИХ ХОЗЯЙСТВАХ

В СРЕДНЕМ НА 100 ДОМОХОЗЯЙСТВ, ШТУК

