



ТЕРРИТОРИАЛЬНЫЙ ОРГАН
ФЕДЕРАЛЬНОЙ СЛУЖБЫ
ГОСУДАРСТВЕННОЙ СТАТИСТИКИ
ПО РЕСПУБЛИКЕ КАРЕЛИЯ

ОСНОВНЫЕ ПОКАЗАТЕЛИ УРОВНЯ ЖИЗНИ ДОМАШНИХ ХОЗЯЙСТВ

(по данным выборочного обследования
бюджетов домашних хозяйств за 2023 год)

22.07.2024

Отдел статистики населения, здравоохранения, уровня жизни
и обследований домашних хозяйств

СОДЕРЖАНИЕ

Располагаемые ресурсы домашних хозяйств	3
Структура денежных расходов домашних хозяйств	4
Потребительские расходы на покупку продуктов питания	5
Потребительские расходы на покупку непродовольственных товаров	6
Потребительские расходы на оплату услуг	7
Наличие товаров длительного пользования в домашних хозяйствах	8
Расходы домашних хозяйств на покупку товаров с использованием сети интернет	9
Распределение домашних хозяйств по оценке своего финансового положения	10

РАСПОЛАГАЕМЫЕ РЕСУРСЫ ДОМАШНИХ ХОЗЯЙСТВ

КАРЕЛИЯСТАТ

в среднем за месяц на одного члена домохозяйства, рублей

38336,9

Располагаемые ресурсы

35797,4

Денежный доход

812,4

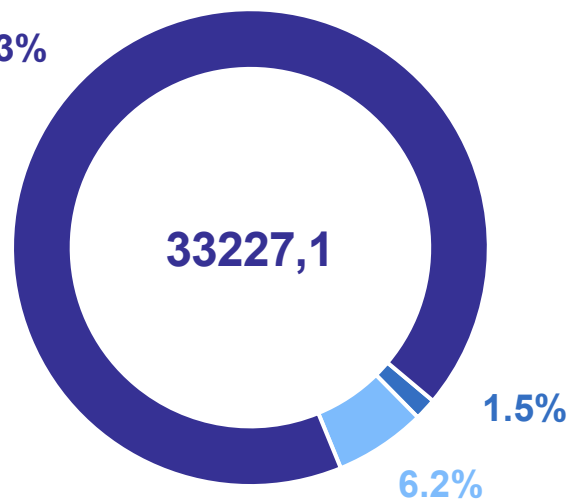
Стоимость натуральных поступлений

1727,1

Сумма привлеченных средств и израсходованных сбережений

Домохозяйства, имеющие детей в возрасте до 16 лет

92.3%

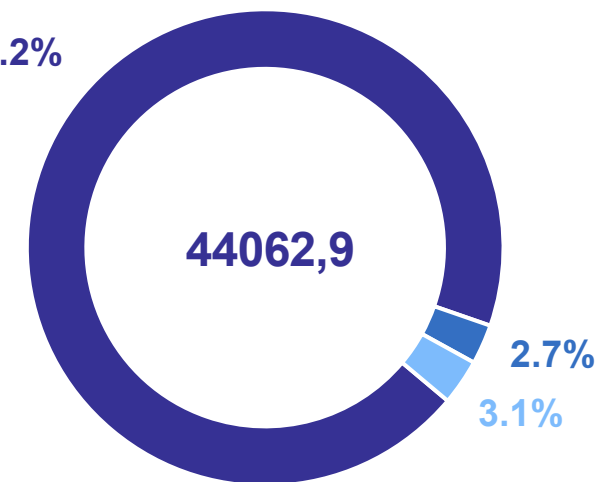


33227,1

● Денежный доход

Домохозяйства, не имеющие детей в возрасте до 16 лет

94.2%



44062,9

● Стоимость натуральных поступлений

● Сумма привлеченных средств и израсходованных сбережений

СТРУКТУРА ПОТРЕБИТЕЛЬСКИХ РАСХОДОВ ДОМАШНИХ ХОЗЯЙСТВ

КАРЕЛИЯСТАТ

в процентах

Все домохозяйства



Домохозяйства, имеющие
детей в возрасте до 16 лет



Домохозяйства, не имеющие
детей в возрасте до 16 лет



- Питание вне дома
- Покупка алкогольных напитков
- Покупка продуктов питания
- Оплата услуг
- Покупка непродовольственных товаров

ПОТРЕБИТЕЛЬСКИЕ РАСХОДЫ НА ПОКУПКУ ПРОДУКТОВ ПИТАНИЯ

КАРЕЛИЯСТАТ

в среднем за месяц на одного члена домохозяйства, рублей

7563,6

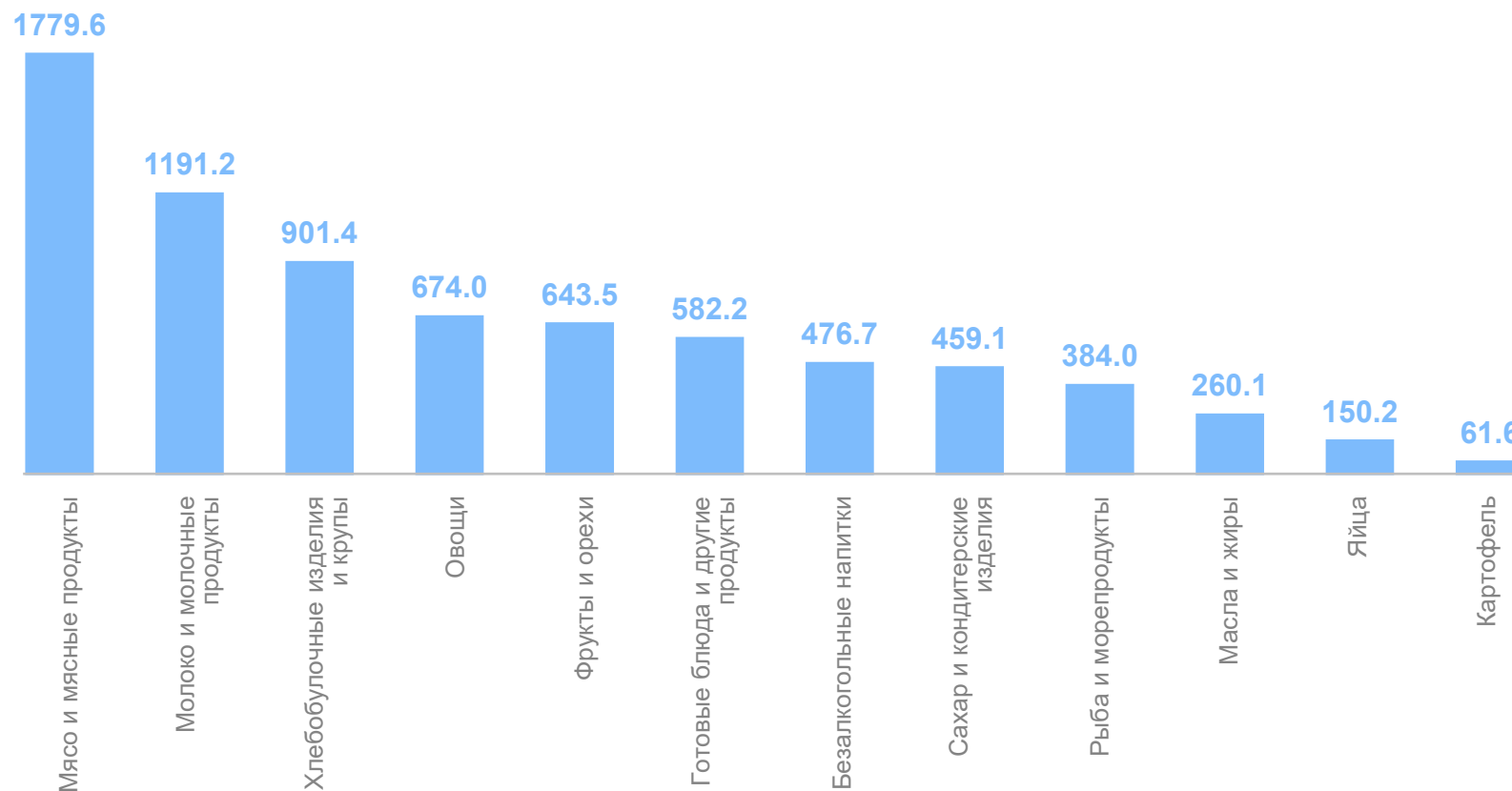
Все домохозяйства

5922,7

Домохозяйства, имеющие детей в возрасте до 16 лет

9402,4

Домохозяйства, не имеющие детей в возрасте до 16 лет



ПОТРЕБИТЕЛЬСКИЕ РАСХОДЫ НА ПОКУПКУ НЕПРОДОВОЛЬСТВЕННЫХ ТОВАРОВ

КАРЕЛИЯСТАТ

в среднем за месяц на одного члена домохозяйства, рублей

10419,9

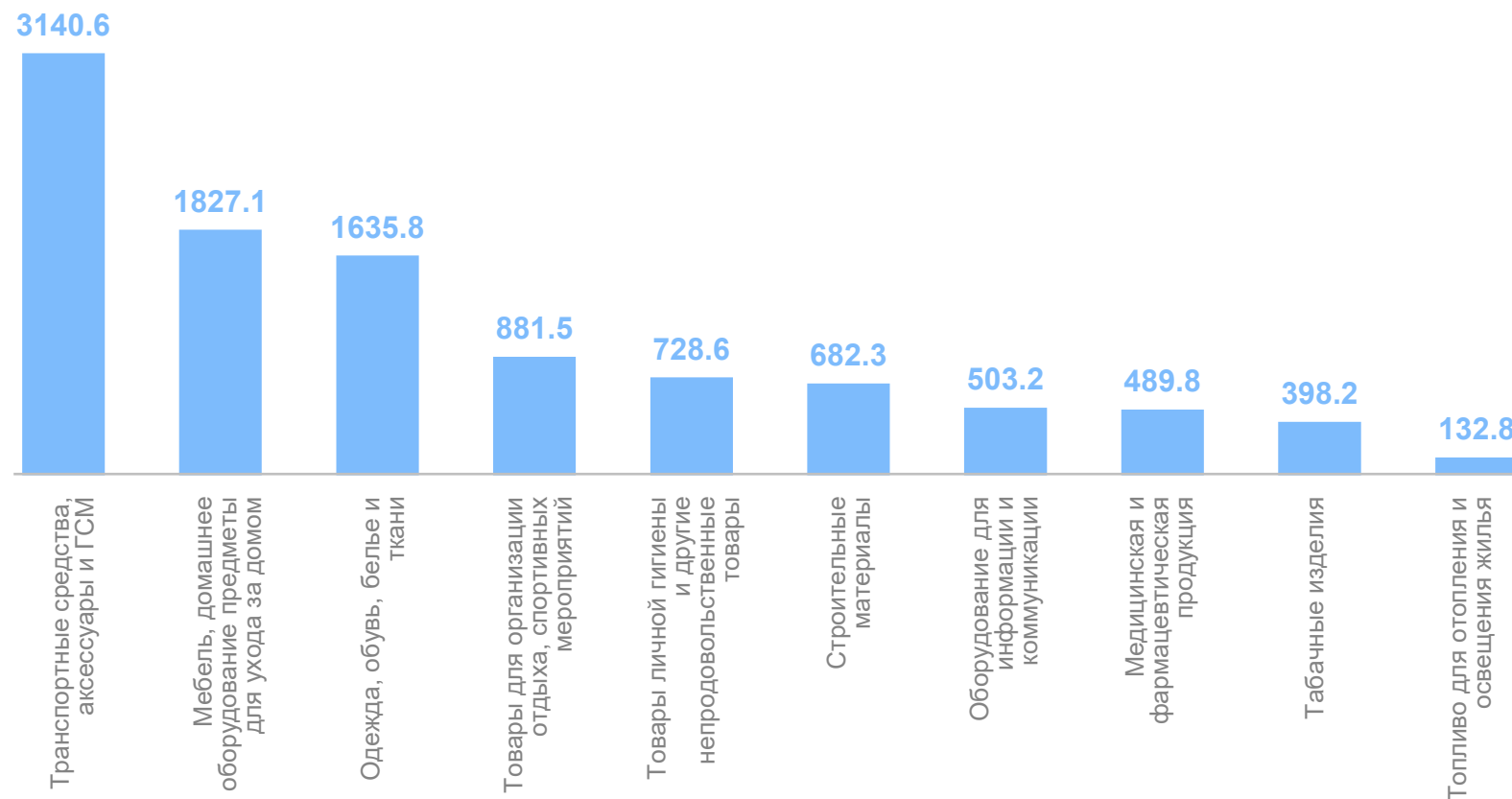
Все домохозяйства

9324,5

Домохозяйства, имеющие детей в возрасте до 16 лет

11647,4

Домохозяйства, не имеющие детей в возрасте до 16 лет



ПОТРЕБИТЕЛЬСКИЕ РАСХОДЫ НА ОПЛАТУ УСЛУГ

КАРЕЛИЯСТАТ

в среднем за месяц на одного члена домохозяйства, рублей

8242,7

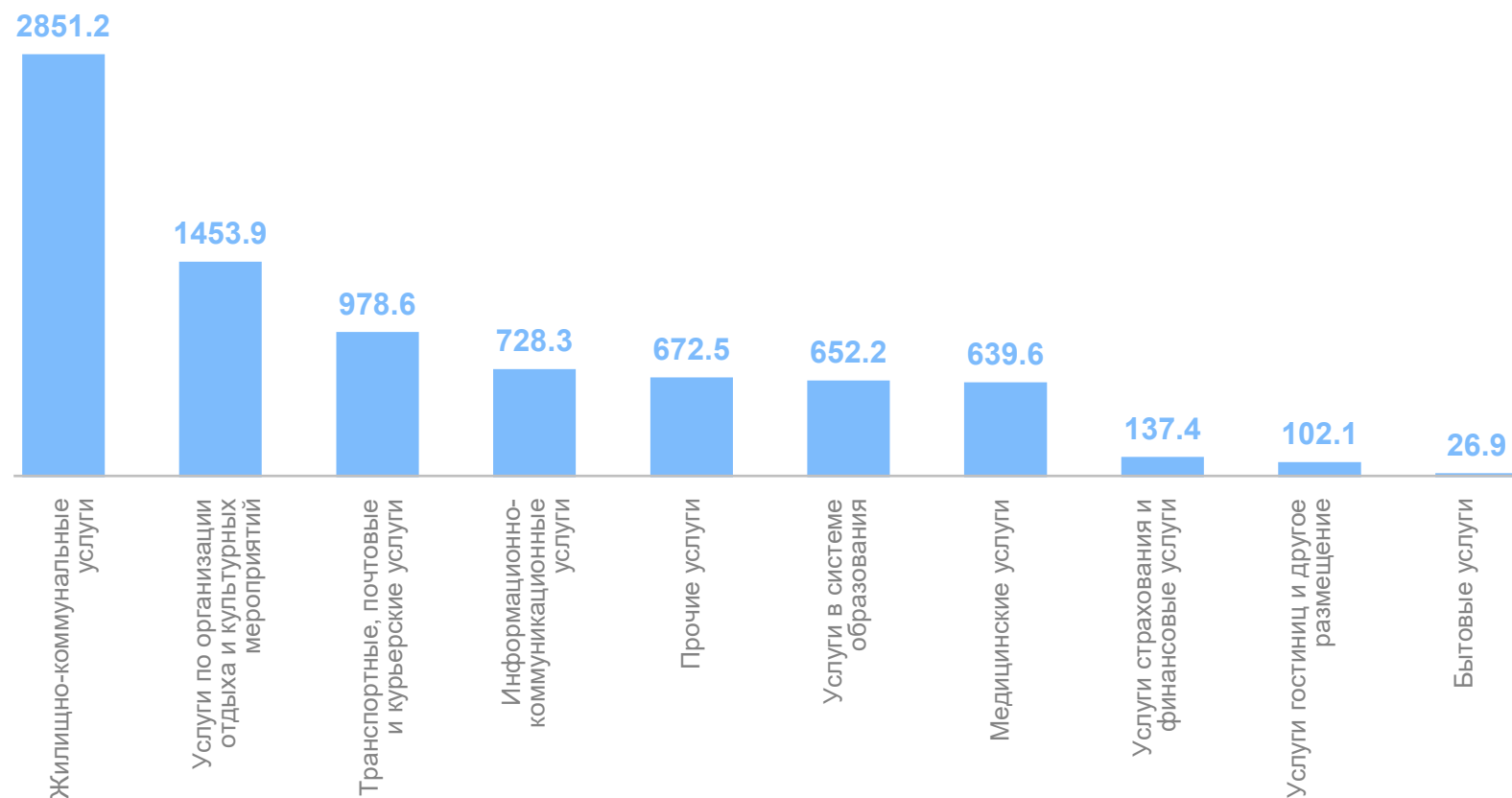
Все домохозяйства

8223,0

Домохозяйства, имеющие детей в возрасте до 16 лет

8264,7

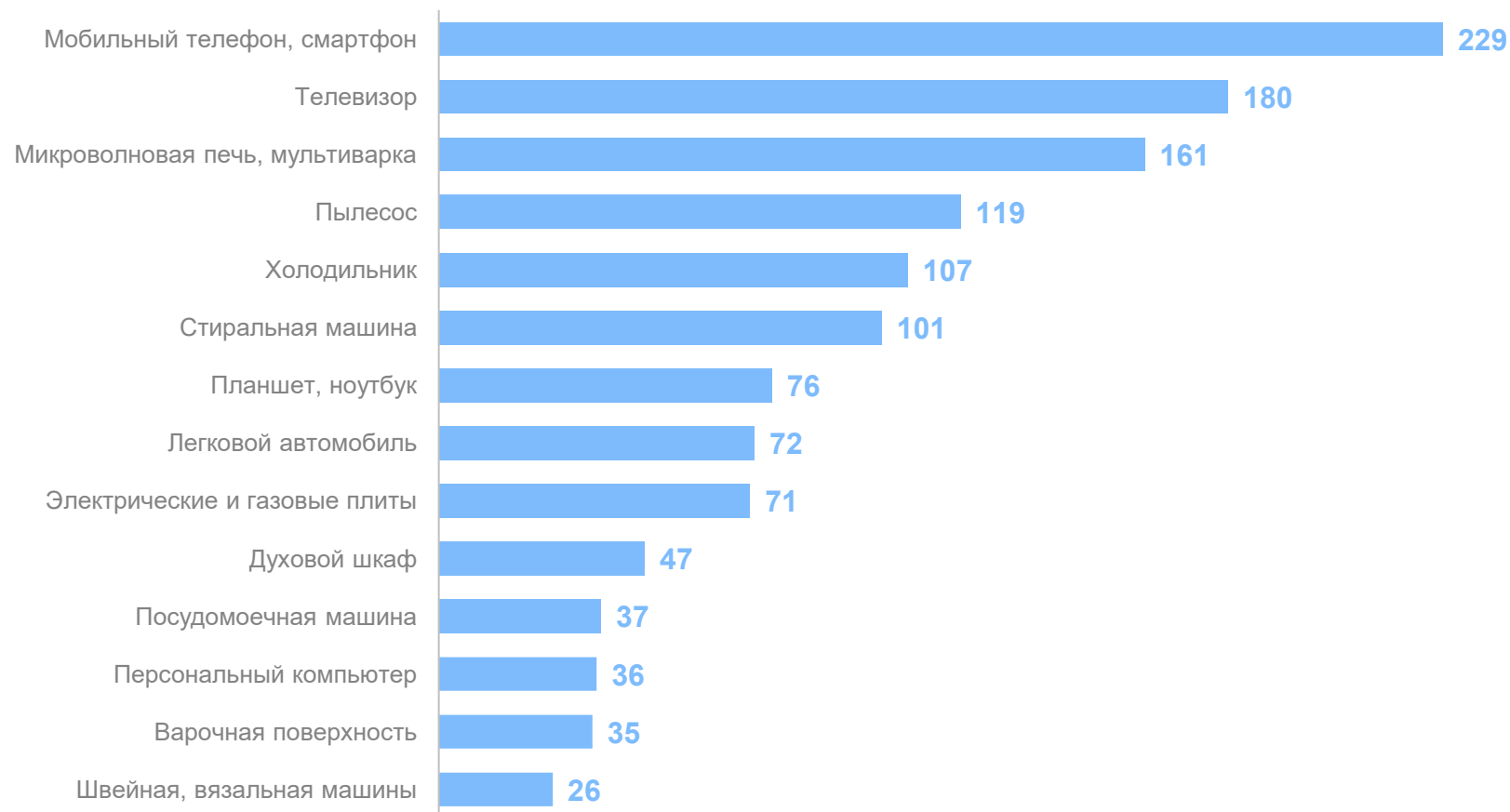
Домохозяйства, не имеющие детей в возрасте до 16 лет



НАЛИЧИЕ ТОВАРОВ ДЛИТЕЛЬНОГО ПОЛЬЗОВАНИЯ В ДОМАШНИХ ХОЗЯЙСТВАХ

в среднем на 100 домохозяйств, штук

КАРЕЛИЯСТАТ



ПОКУПКА ТОВАРОВ С ИСПОЛЬЗОВАНИЕМ СЕТИ ИНТЕРНЕТ

КАРЕЛИЯСТАТ

в среднем за месяц на одного члена домохозяйства, рублей

11908,3

Все расходы

622,6

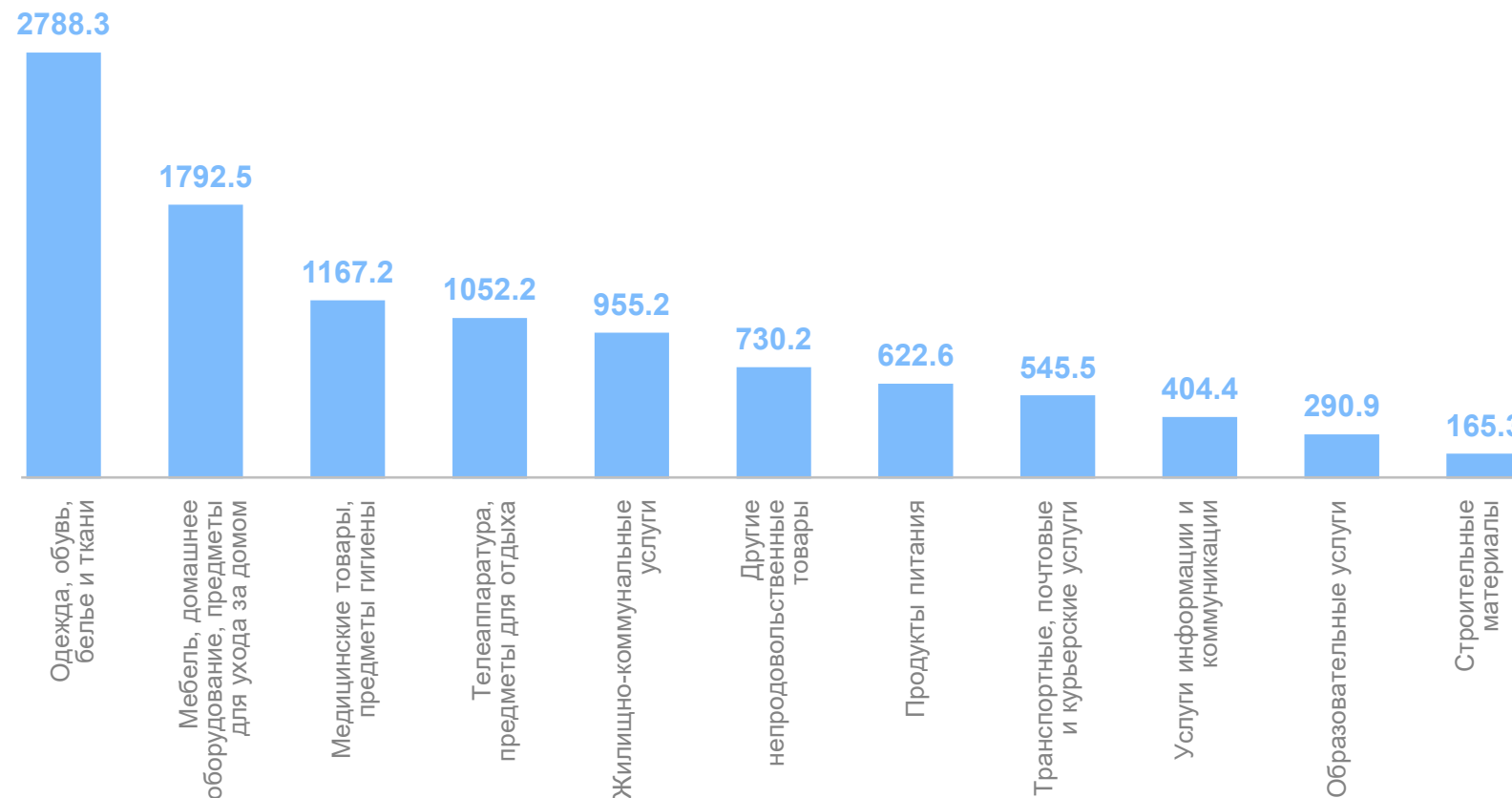
Расходы на покупку
продуктов питания

7981,4

Расходы на покупку
непродовольственных
товаров

3304,3

Расходы на покупку
непродовольственных
товаров



РАСПРЕДЕЛЕНИЕ ДОМАШНИХ ХОЗЯЙСТВ ПО ОЦЕНКЕ СВОЕГО ФИНАНСОВОГО ПОЛОЖЕНИЯ

КАРЕЛИЯСТАТ

в процентах

Доходов домохозяйства не хватает на покупку

	Продуктов питания	Одежды и оплату жилищно-коммунальных услуг	Товаров длительного пользования	Автомобиля	Квартиры, дачи	Средств достаточно на все
Все домохозяйства	0,3	8,7	51,3	23,0	8,4	8,3
Домохозяйства, имеющие детей до 16 лет	0,4	6,7	51,6	23,3	12,6	5,4
Домохозяйства, не имеющие детей до 16 лет	0,3	9,8	51,1	22,8	6,1	9,9