



ФЕДЕРАЛЬНАЯ СЛУЖБА  
ГОСУДАРСТВЕННОЙ СТАТИСТИКИ

# ОСНОВНЫЕ ПОКАЗАТЕЛИ УРОВНЯ ЖИЗНИ ДОМАШНИХ ХОЗЯЙСТВ (по данным выборочного обследования бюджетов домашних хозяйств)



за 2022 год



ФЕДЕРАЛЬНАЯ СЛУЖБА  
ГОСУДАРСТВЕННОЙ СТАТИСТИКИ

# Основные показатели уровня жизни домашних хозяйств

Карелиястат

за 2022 год

- 01 Располагаемые ресурсы домашних хозяйств
- 02 Структура денежных расходов домашних хозяйств
- 03 Потребительские расходы на покупку продуктов питания
- 04 Потребительские расходы на покупку непродовольственных товаров
- 05 Потребительские расходы на оплату услуг
- 06 Наличие товаров длительного пользования в домашних хозяйствах
- 07 Расходы домашних хозяйств на покупку товаров с использованием сети интернет
- 08 Распределение домашних хозяйств по оценке своего финансового положения





# РАСПОЛАГАЕМЫЕ РЕСУРСЫ ДОМАШНИХ ХОЗЯЙСТВ

В СРЕДНЕМ ЗА МЕСЯЦ НА ОДНОГО ЧЛЕНА ДОМОХОЗЯЙСТВА

РУБЛЕЙ

**39 383,9**

Располагаемые ресурсы

**35 388,2**

Денежный доход

**585,8**

Стоимость натуральных поступлений

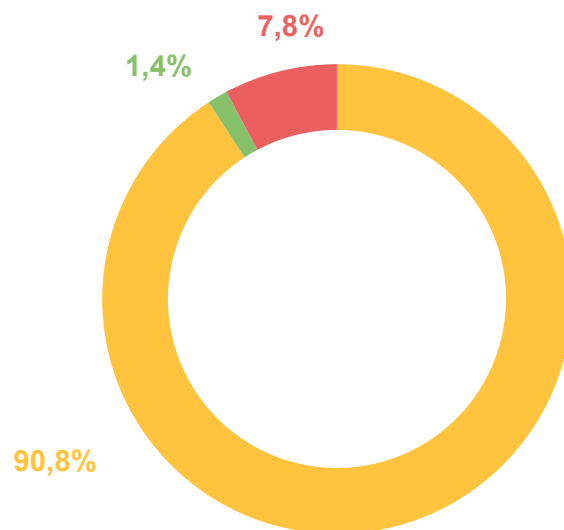
**3 409,9**

Сумма привлеченных средств  
и израсходованных сбережений

Домохозяйства, имеющие  
детей в возрасте до 16 лет

**38 295,2**

рублей



Денежный доход

Домохозяйства, не имеющие  
детей в возрасте до 16 лет

**40 345,8**

рублей



Стоимость натуральных поступлений

Сумма привлеченных средств и израсходованных сбережений



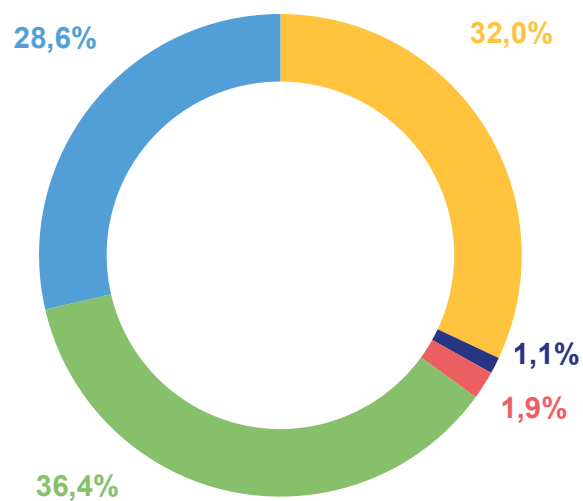


# СТРУКТУРА ПОТРЕБИТЕЛЬСКИХ РАСХОДОВ ДОМАШНИХ ХОЗЯЙСТВ

Все домохозяйства

**22 394,4**

рублей в месяц на человека



Покупка продуктов питания



Питание вне дома



Покупка алкогольных напитков



Покупка непродовольственных товаров

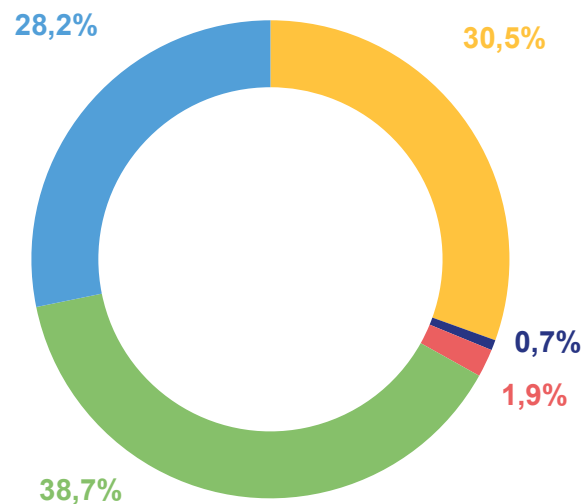


Оплата услуг

Домохозяйства, имеющие детей  
в возрасте до 16 лет

**18 081,8**

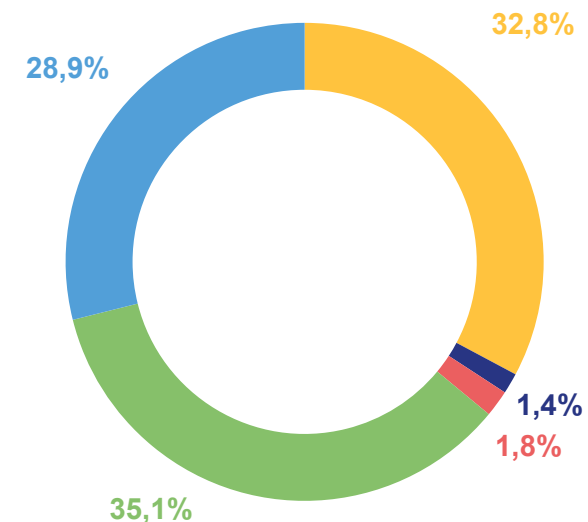
рублей в месяц на человека



Домохозяйства, не имеющие детей  
в возрасте до 16 лет

**26 204,8**

рублей в месяц на человека





# ПОТРЕБИТЕЛЬСКИЕ РАСХОДЫ НА ПОКУПКУ ПРОДУКТОВ ПИТАНИЯ

В СРЕДНЕМ ЗА МЕСЯЦ НА ОДНОГО ЧЛЕНА ДОМОХОЗЯЙСТВА, РУБЛЕЙ

## 7 155,8

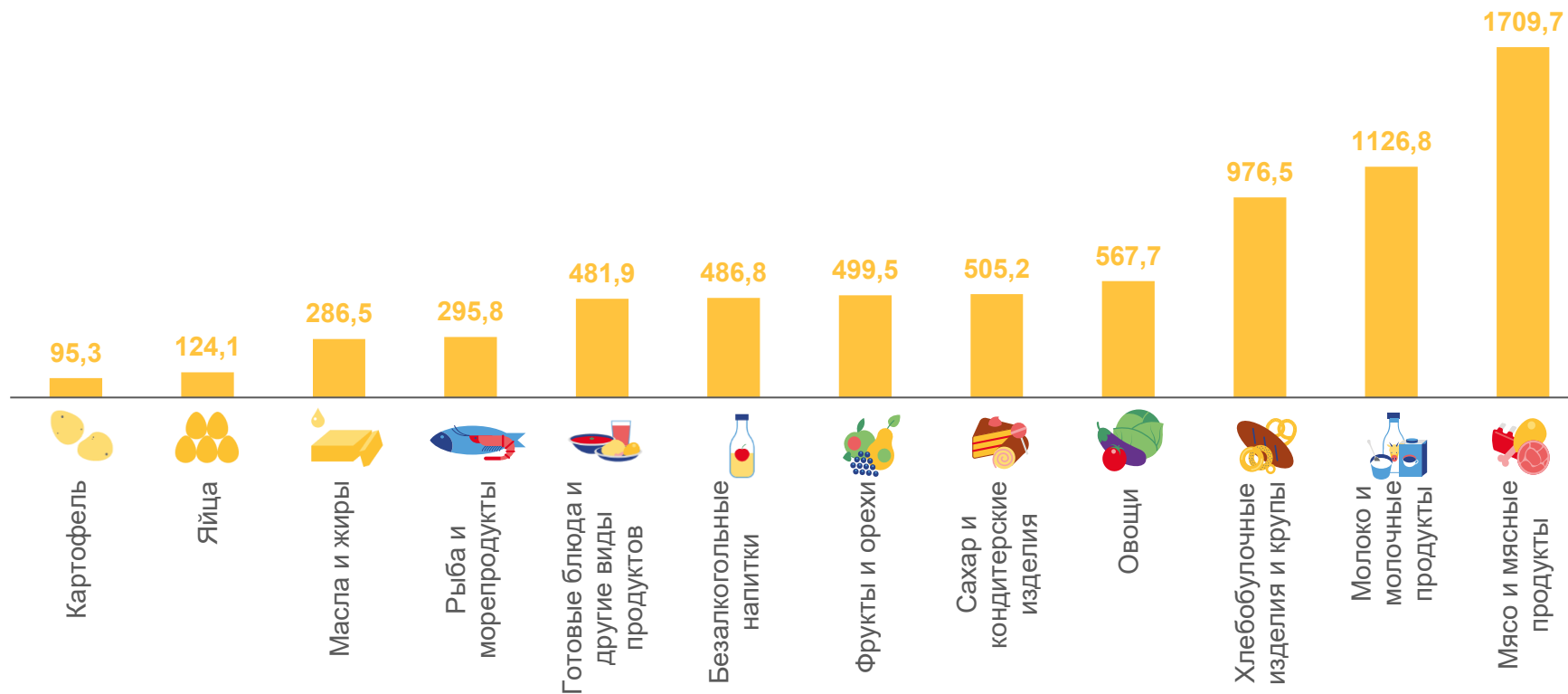
Все домохозяйства

## 5 524,0

Домохозяйства, имеющие детей в возрасте до 16 лет

## 8 597,7

Домохозяйства, не имеющие детей в возрасте до 16 лет





# ПОТРЕБИТЕЛЬСКИЕ РАСХОДЫ НА ПОКУПКУ НЕПРОДОВОЛЬСТВЕННЫХ ТОВАРОВ

В СРЕДНЕМ ЗА МЕСЯЦ НА ОДНОГО ЧЛЕНА ДОМОХОЗЯЙСТВА, РУБЛЕЙ

## 8 159,7

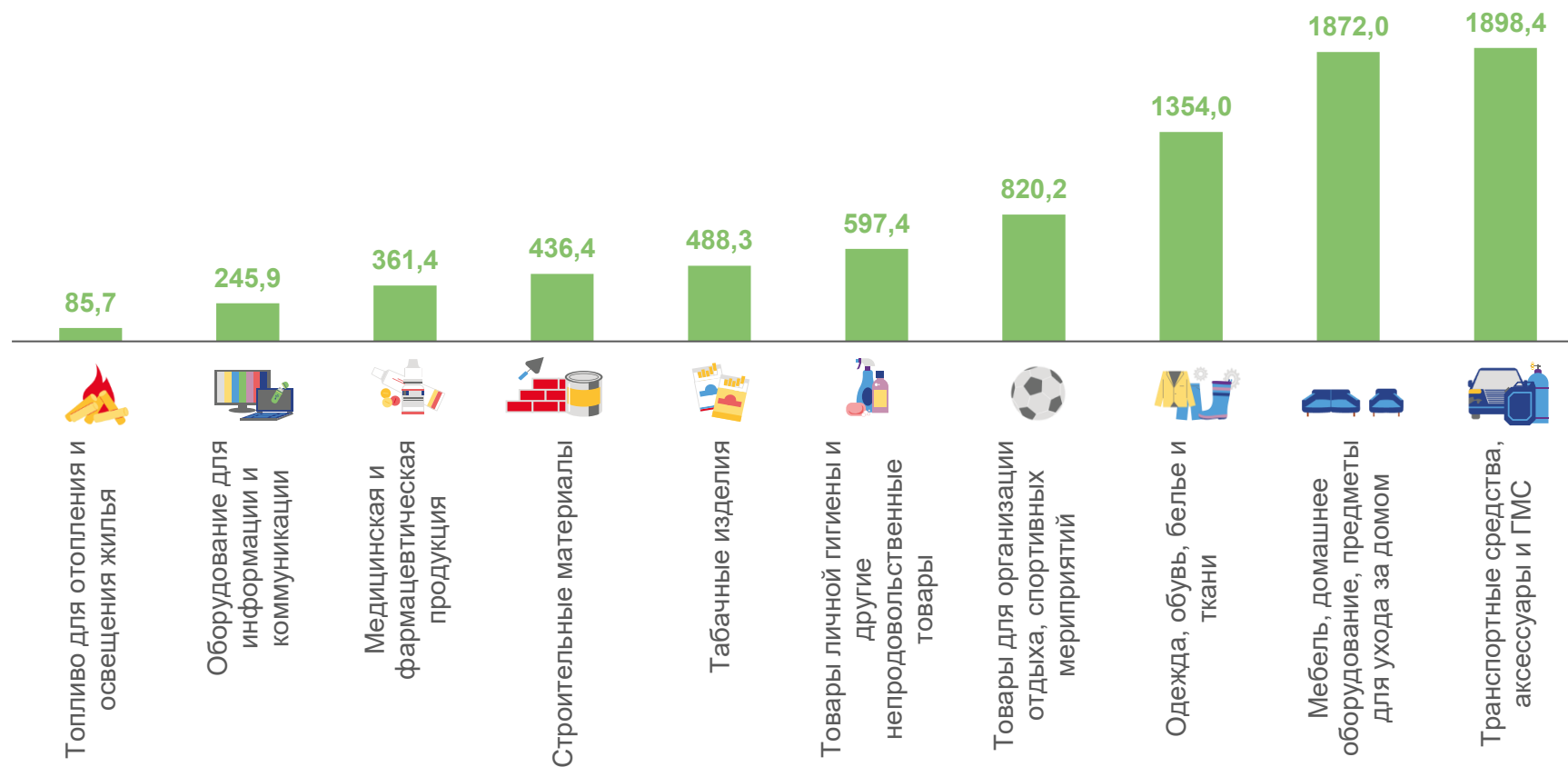
Все домохозяйства

## 6 993,9

Домохозяйства, имеющие детей в возрасте до 16 лет

## 9 189,8

Домохозяйства, не имеющие детей в возрасте до 16 лет





# ПОТРЕБИТЕЛЬСКИЕ РАСХОДЫ НА ОПЛАТУ УСЛУГ

В СРЕДНЕМ ЗА МЕСЯЦ НА ОДНОГО ЧЛЕНА ДОМОХОЗЯЙСТВА, РУБЛЕЙ

## 6 405,0

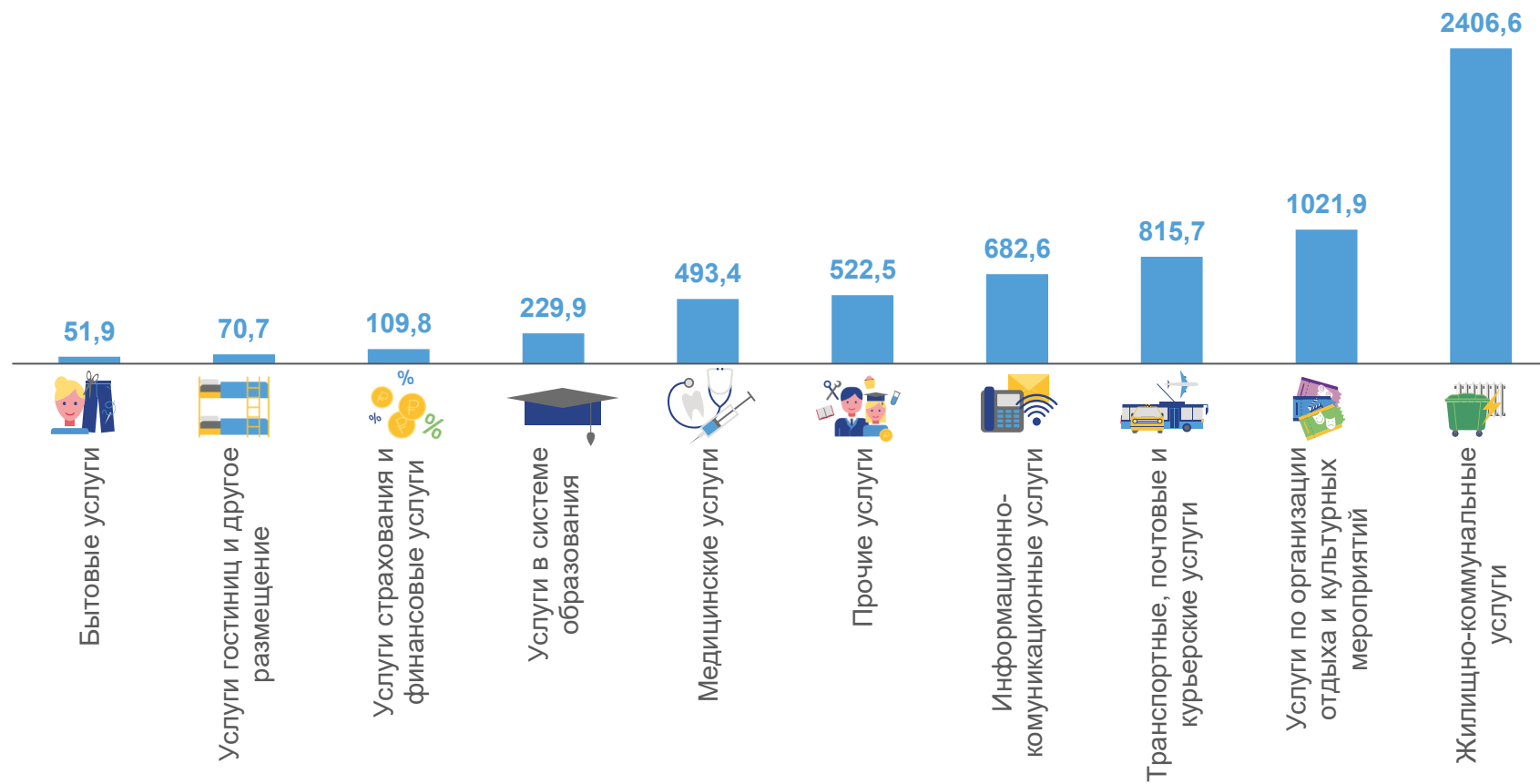
Все домохозяйства

## 5 098,3

Домохозяйства, имеющие детей в возрасте до 16 лет

## 7 559,5

Домохозяйства, не имеющие детей в возрасте до 16 лет





# НАЛИЧИЕ ТОВАРОВ ДЛИТЕЛЬНОГО ПОЛЬЗОВАНИЯ В ДОМАШНИХ ХОЗЯЙСТВАХ

В СРЕДНЕМ НА 100 ДОМОХОЗЯЙСТВ, ШТУК





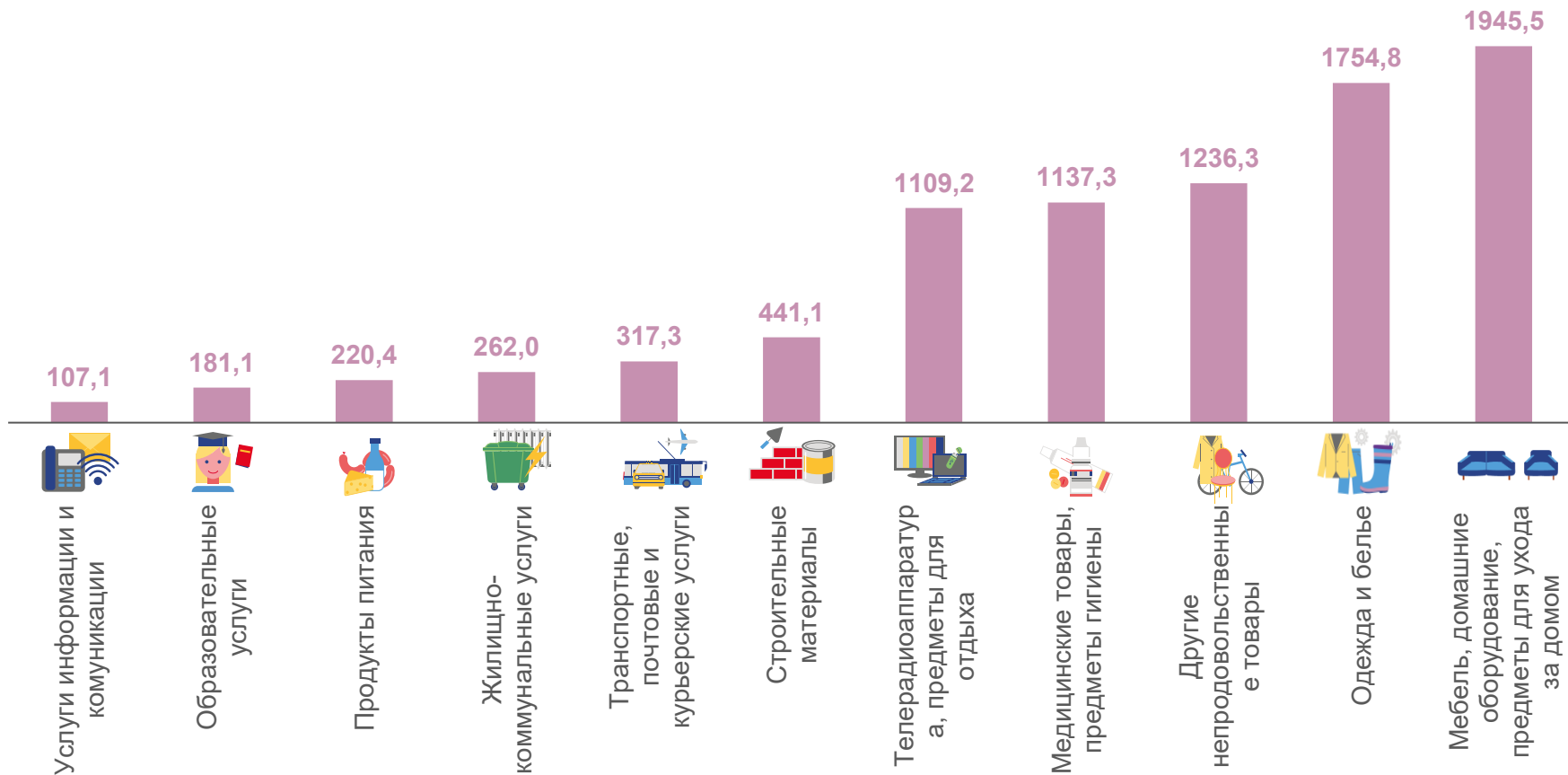


# ПОКУПКА ТОВАРОВ С ИСПОЛЬЗОВАНИЕМ СЕТИ ИНТЕРНЕТ

В СРЕДНЕМ НА ОДНО ДОМОХОЗЯЙСТВО, РУБЛЕЙ В МЕСЯЦ

## 9 661,2

Расходы домашних хозяйств на покупку товаров с использованием сети интернет





# РАСПРЕДЕЛЕНИЕ ДОМАШНИХ ХОЗЯЙСТВ ПО ОЦЕНКЕ СВОЕГО ФИНАНСОВОГО ПОЛОЖЕНИЯ, %

Доходов домохозяйства не хватает на покупку



продуктов  
питания



одежды  
и оплату  
жилищно-  
коммунальных  
услуг



товаров  
длительного  
пользования



автомобиля



квартиры,  
дачи



**средств  
достаточно  
на все**

Все  
домохозяйства

**0,8**

**8,9**

**52,6**

**28,5**

**5,4**

**3,8**

Домохозяйства,  
имеющие детей  
до 16 лет

**1,4**

**5,9**

**46,2**

**36,5**

**8,3**

**1,7**

Домохозяйства,  
не имеющие детей  
до 16 лет

**0,5**

**10,2**

**55,4**

**25,0**

**4,1**

**4,8**

