



ФЕДЕРАЛЬНАЯ СЛУЖБА
ГОСУДАРСТВЕННОЙ СТАТИСТИКИ
КАРЕЛИЯСТАТ

Туристская деятельность и коллективные средства размещения в Республике Карелия



в 2022 году



ФЕДЕРАЛЬНАЯ СЛУЖБА
ГОСУДАРСТВЕННОЙ СТАТИСТИКИ

Туристская деятельность и коллективные средства размещения

в Республике Карелия

за 2022 год

- 01 Виды туристской деятельности
- 02 Внутренний туризм
- 03 Детский туризм
- 04 Выездной туризм
- 05 Въездной туризм
- 06 Гостиницы и аналогичные средства размещения
- 07 Коллективные средства размещения
- 08 Специализированные средства размещения

* Ежемесячные данные оперативной статистики

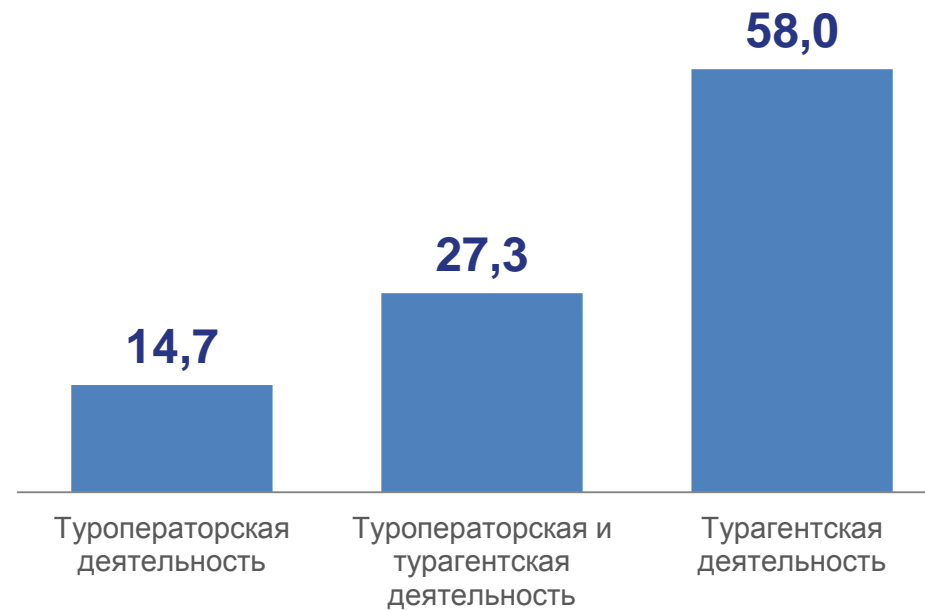


ВИДЫ ТУРИСТСКОЙ ДЕЯТЕЛЬНОСТИ

21Туроператорская
деятельность**39**Туроператорская и
турагентская
деятельность**83**

Турагентская деятельность

Структура туристских фирм по видам
деятельности, %





ВНУТРЕННИЙ ТУРИЗМ 2022г.

Отправлено карельскими турфирмами
российских туристов по России

64 805
человек

101,9%
изменение в %
к 2021 году

Число турпакетов реализованных карельскими
турфирмами российским туристам по России

25 072 единиц

Стоимость турпакетов реализованных
карельскими турфирмами российским туристам
по России

1 142,0 млн рублей

Самые посещаемые регионы России, %





ДЕТСКИЙ ТУРИЗМ 2022г.

Отправлено карельскими турфирмами
российских туристов младше 18 лет
по России

6 038
человек

в **2,8** раза
изменение в %
к 2021 году

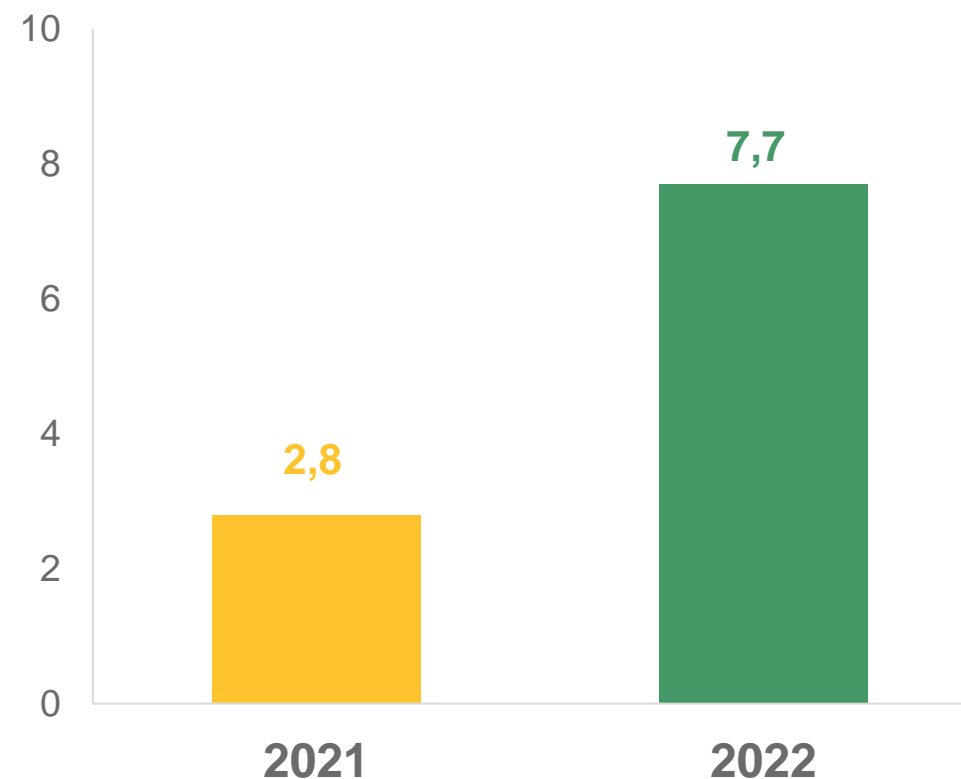
Число турпакетов реализованных
российским туристам младше 18 лет
по России

4 079 единиц

Стоимость турпакетов реализованных
российским туристам младше 18 лет
по России

136,9 млн рублей

Доля туристов младше 18 лет в общем количестве
обслуженных российских туристов, %





ВЫЕЗДНОЙ ТУРИЗМ 2022г.

Отправлено карельскими турфирмами российских туристов по странам мира

13 833

человек

112,7%

изменение в %
к 2021 году

Число турпакетов реализованных карельскими турфирмами российским туристам по странам мира

5 237

единиц

Стоимость турпакетов реализованных карельскими турфирмами российским туристам по странам мира

839,3

млн рублей

Самые посещаемые страны мира, %





ВЪЕЗДНОЙ ТУРИЗМ 2022г.

Принято иностранных туристов обслуженных карельскими турфирмами

196

человек

145,2%

изменение в %
к 2021 году

Число турпакетов реализованных гражданам других стран карельскими турфирмами

47

единиц

Стоимость турпакетов реализованных гражданам других стран карельскими турфирмами

4,1

млн рублей

Страны въезжающих иностранных туристов в Республику Карелия, %

	Беларусь	43,9
	Франция	19,4
	Япония	11,2
	Индия	6,6
	Финляндия	5,6
	Китай	4,6
	Турция	2,6
	Италия	2,0
	Иран	2,0
	Прочие страны	2,0





КОЛЛЕКТИВНЫЕ СРЕДСТВА РАЗМЕЩЕНИЯ 2022г.

Размещённые лица в коллективных
средствах размещения, всего

600,1

тыс. человек

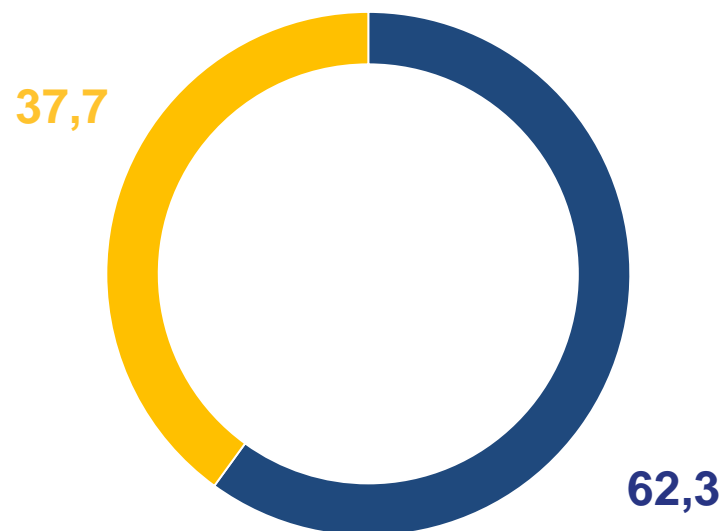
106,1%



изменение в %
к 2021 году

Коэффициент
использования
номерного фонда

0,29

Структура числа коллективных средств
размещения, %



-  Гостиницы и аналогичные средства размещения
-  Специализированные средства размещения



ГОСТИНИЦЫ И АНАЛОГИЧНЫЕ СРЕДСТВА РАЗМЕЩЕНИЯ 2022г.

Основные показатели

Номерной фонд

3 783

единиц

107,0

изменение в %
к 2021 году

Единовременная вместимость

8 541

единиц

104,7

изменение в %
к 2021 году

Число ночевок

954,6

тыс. единиц

102,9

изменение в %
к 2021 году

Структура числа гостиниц и аналогичных средств размещения, %



Гостиница

51,3



Мотель

5,2



Хостел

7,2



Другая организация
гостиничного типа

36,3



СПЕЦИАЛИЗИРОВАННЫЕ СРЕДСТВА РАЗМЕЩЕНИЯ 2022г.

Основные показатели

Номерной фонд

1 454

единиц

116,8

изменение в %
к 2021 году

Единовременная вместимость

3 982

единиц

116,7

изменение в %
к 2021 году

Число ночевок

354,9

тыс. единиц

114,8

изменение в %
к 2021 году

Структура числа специализированных средств размещения, %



Организация отдыха

97,4



Санаторно-курортная
организация

2,6

