



ФЕДЕРАЛЬНАЯ СЛУЖБА
ГОСУДАРСТВЕННОЙ СТАТИСТИКИ

Основные показатели деятельности организаций



По данным структурного обследования по форме
№ 1-предприятие «Основные сведения
о деятельности организации» за 2021 год



ФЕДЕРАЛЬНАЯ СЛУЖБА
ГОСУДАРСТВЕННОЙ СТАТИСТИКИ

Основные показатели деятельности организации

Карелиястат

за 2021 год

- 01 Распределение уставного капитала (фонда)
- 02 Оборот организаций
- 03 Затраты на производство и продажу продукции (товаров, работ, услуг)
- 04 Прочие затраты на производство и продажу продукции (товаров, работ, услуг)



РАСПРЕДЕЛЕНИЕ УСТАВНОГО КАПИТАЛА (ФОНДА)

за 2021 год

Уставной капитал (фонд), миллионов рублей

20 784,8

по всем организациям обследованных видов деятельности

в том числе по акционерам (учредителям):

16 906,3

коммерческие организации (кроме финансово-кредитных)

245,9

из них субъекты малого и среднего предпринимательства

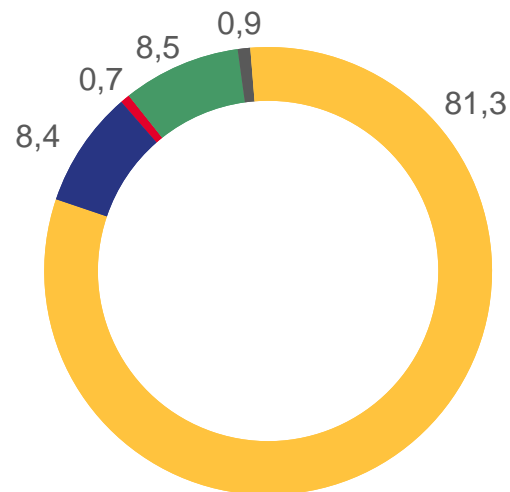
1 749,7

физические лица

461,7

из них работники данного предприятия

Структура уставного капитала (фонда), %



- Федеральные органы исполнительной власти
- Органы исполнительной власти субъектов Российской Федерации
- Органы местного самоуправления
- Коммерческие организации (кроме финансово-кредитных)
- Физические лица



ОБОРОТ ОРГАНИЗАЦИЙ

Оборот организаций, миллионов рублей



383 972,1

без НДС, акцизов и других аналогичных платежей

В ТОМ ЧИСЛЕ:



340 232,3

отгружено товаров собственного производства, выполнено работ и услуг собственными силами

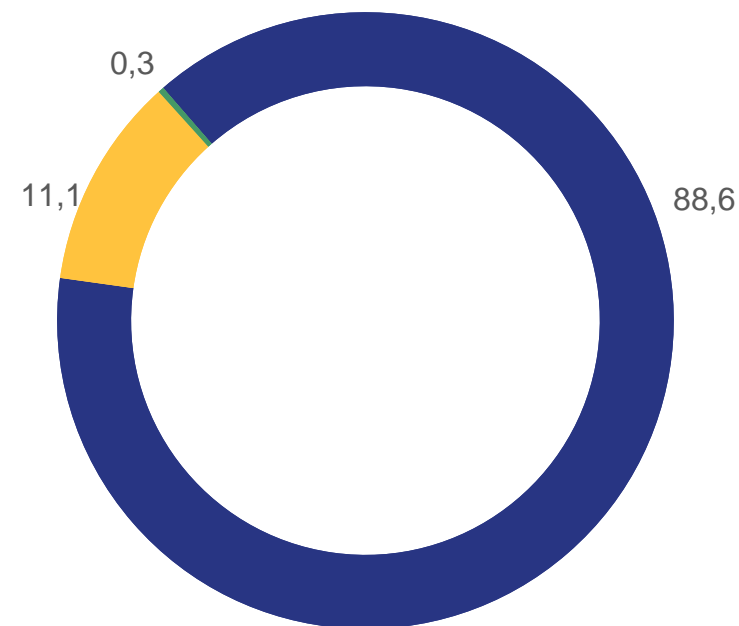
ИЗ НИХ:






109 028,8

товаров на экспорт

Оборот организаций, %



-  Отгружено товаров собственного производства, выполнено работ и услуг собственными силами
-  Продано товаров приобретённых для перепродажи
-  Продано сырья, материалов, комплектующих изделий, топлива, приобретённых ранее для производства продукции

ЗАТРАТЫ НА ПРОИЗВОДСТВО И ПРОДАЖУ ПРОДУКЦИИ (ТОВАРОВ, РАБОТ, УСЛУГ) ОРГАНИЗАЦИЙ

Затраты на производство и продажу продукции,
миллионов рублей

212 977,3

по всем организациям обследованных
видов деятельности

в том числе:

137 905,0

материальные затраты

из них расходы:

на приобретение
топлива

20 397,6



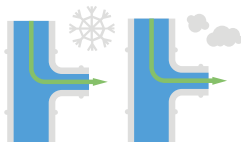
на энергию

9 450,7

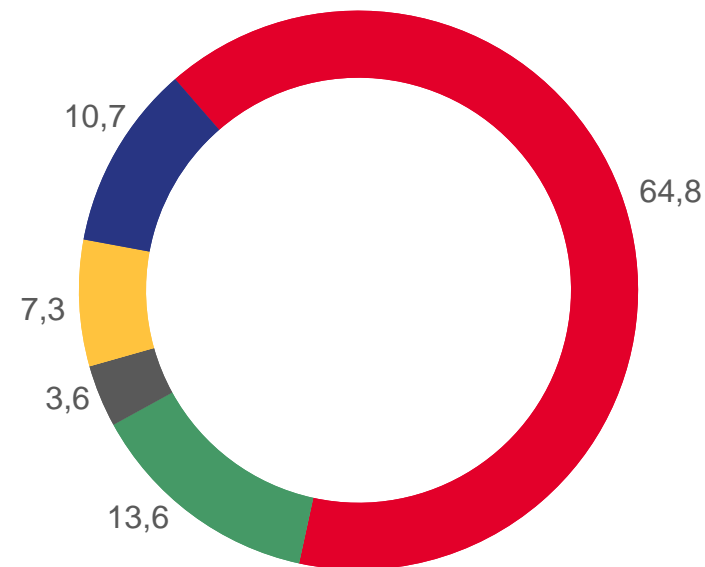


на воду

205,1



Структура затрат, %



- Материальные затраты
- Амортизация основных средств
- Расходы на оплату труда
- Прочие затраты
- Страховые взносы в Пенсионный фонд, ФСС, ФФОМС

ПРОЧИЕ ЗАТРАТЫ НА ПРОИЗВОДСТВО И ПРОДАЖУ ПРОДУКЦИИ (ТОВАРОВ, РАБОТ, УСЛУГ) ОРГАНИЗАЦИЙ, МИЛЛИОНОВ РУБЛЕЙ

Прочие затраты на производство и продажу продукции

23 074,8

В том числе:

9 610,2 расходы по оплате работ и услуг непромышленного характера сторонних организаций

4 458,5 арендная плата

3 903,6 налоги и сборы, включаемые в себестоимость продукции

Затраты на арендную плату

