



ФЕДЕРАЛЬНАЯ СЛУЖБА
ГОСУДАРСТВЕННОЙ СТАТИСТИКИ

Финансовые вложения и заёмные средства организаций Республики Карелия



за январь-июнь 2023 года



ФЕДЕРАЛЬНАЯ СЛУЖБА
ГОСУДАРСТВЕННОЙ СТАТИСТИКИ

Финансовые вложения и заёмные средства организаций Республики Карелия

Карелиястат

за январь-июнь 2023 года

01

Финансовые вложения организаций

02

Заёмные средства организаций





ФИНАНСОВЫЕ ВЛОЖЕНИЯ ОРГАНИЗАЦИЙ¹

за январь-июнь 2023 года, млн рублей

Поступило



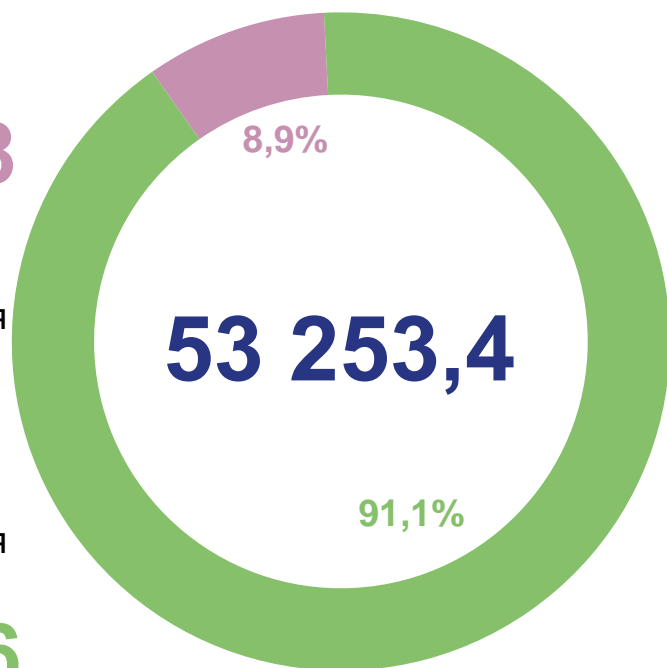
4 751,8

■ Долгосрочные
финансовые вложения

■ Краткосрочные
финансовые вложения



48 501,6



Накоплено



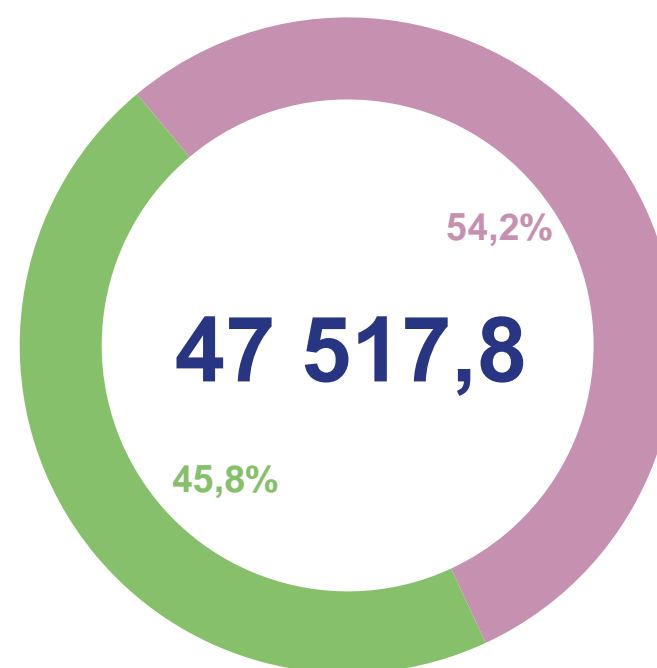
25 766,2

■ Долгосрочные
финансовые вложения

■ Краткосрочные
финансовые вложения



21 751,6



¹ Включая организации с численностью до 15 человек (кроме субъектов малого предпринимательства, кредитных организаций, государственных (муниципальных) учреждений, некредитных финансовых организаций).



ФИНАНСОВЫЕ ВЛОЖЕНИЯ ОРГАНИЗАЦИЙ

за январь-июнь, млн рублей

Поступило

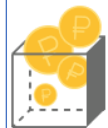
2022 год

2023 год

140 138,0

53 253,4

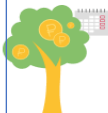
Финансовые вложения



2 845,3

4 751,8

Долгосрочные финансовые вложения



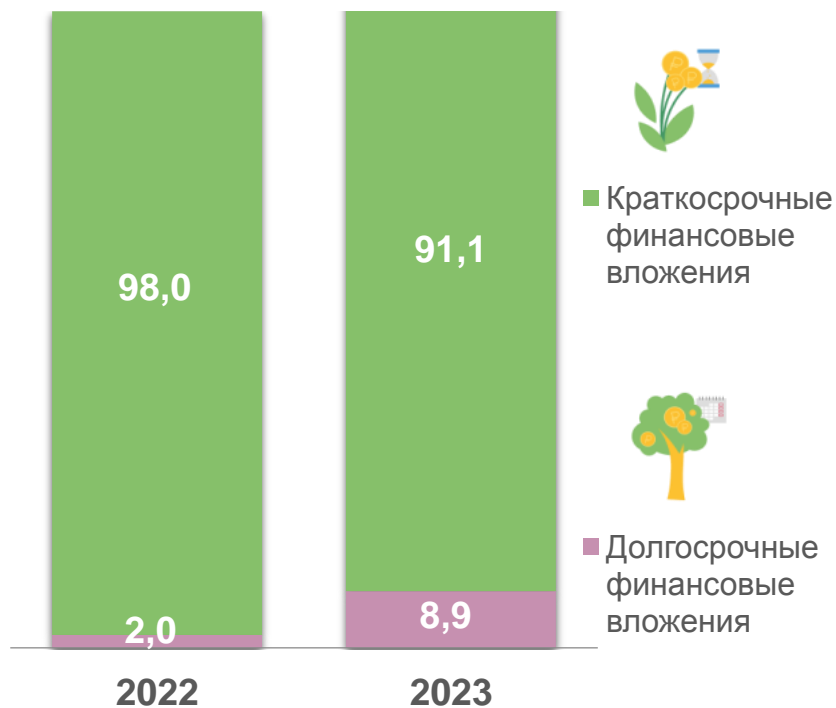
137 292,7

48 501,6

Краткосрочные финансовые вложения



в % к итогу





ФИНАНСОВЫЕ ВЛОЖЕНИЯ ОРГАНИЗАЦИЙ

на 1 июля, млн рублей ¹

Накоплено

2022 год

2023 год



47 825,0

Финансовые вложения

47 517,8



27 746,6

Долгосрочные финансовые вложения

25 766,2

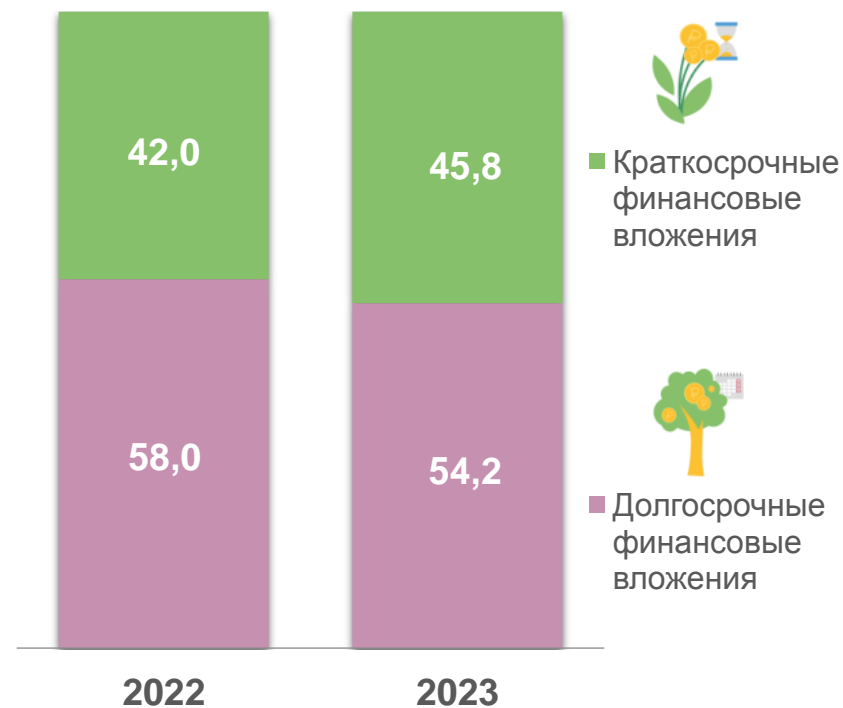


20 078,4

Краткосрочные финансовые вложения

21 751,6

в % к итогу



¹ С учётом остатка на начало года, погашения и изъятия финансовых вложений.



СТРУКТУРА ФИНАНСОВЫХ ВЛОЖЕНИЙ ОРГАНИЗАЦИЙ

за январь-июнь 2023 года, в процентах к итогу



- 0 Паи, акции и другие формы участия в капитале
- 0 Долговые ценные бумаги и депозитные сертификаты
- 0 Предоставленные займы
- 0 Банковские вклады
- 0 Прочие финансовые вложения

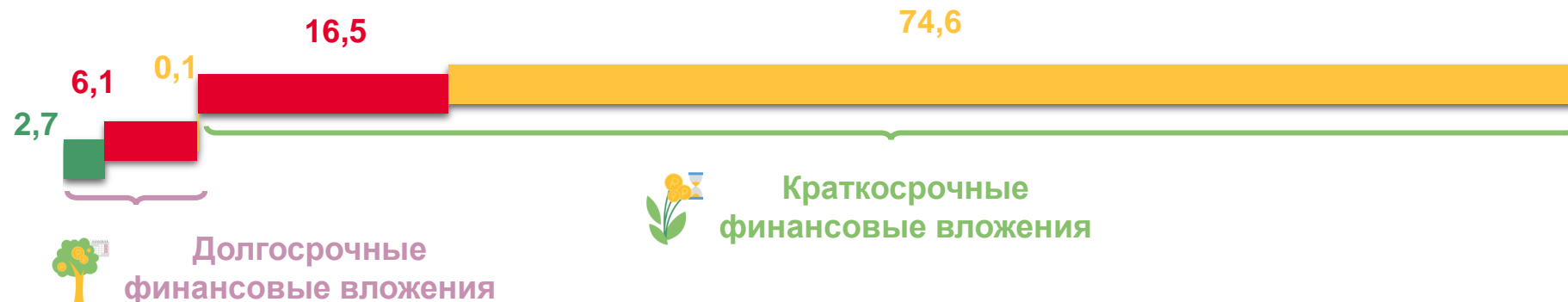




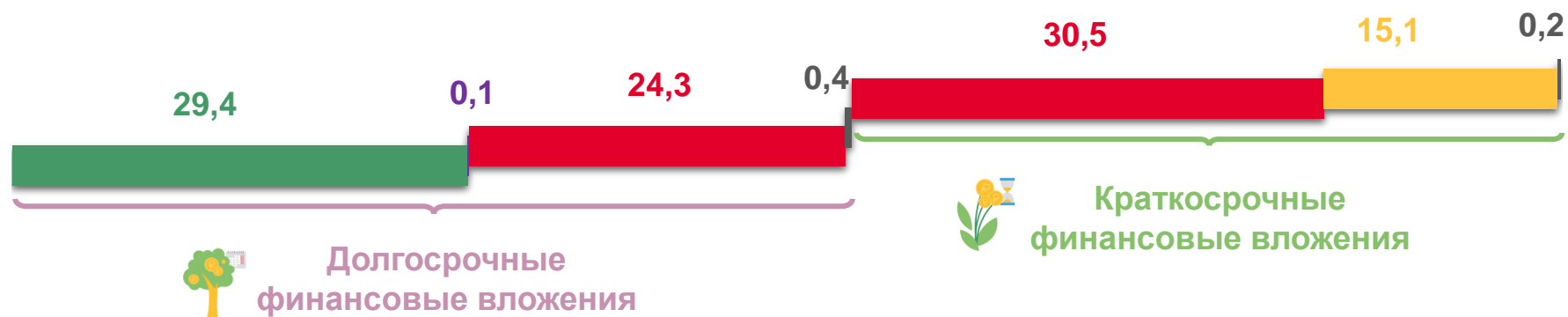
СТРУКТУРА ФИНАНСОВЫХ ВЛОЖЕНИЙ ОРГАНИЗАЦИЙ

за январь-июнь 2023 года, в процентах к итогу

Поступило



Накоплено



- Паи, акции и другие формы участия в капитале
- Долговые ценные бумаги и депозитные сертификаты
- Предоставленные займы
- Банковские вклады
- Прочие финансовые вложения



ФИНАНСОВЫЕ ВЛОЖЕНИЯ ОРГАНИЗАЦИЙ ПО ОТДЕЛЬНЫМ ВИДАМ ЭКОНОМИЧЕСКОЙ ДЕЯТЕЛЬНОСТИ ¹

за январь-июнь 2023 года, в процентах к итогу



Поступило

Накоплено

¹ По отдельным видам деятельности данные не публикуются в целях обеспечения конфиденциальности первичных статистических данных, полученных от организаций, в соответствии с Федеральным законом от 29.11.2007 №282-ФЗ «Об официальном статистическом учёте и системе государственной статистики в Российской Федерации» (ст.4 п.5; ст.9 п.1).



ЗАЁМНЫЕ СРЕДСТВА ОРГАНИЗАЦИЙ ¹

за январь-июнь 2023 год, млн рублей

Поступило



Погашено



в % к итогу

Заёмные средства

379 560,9

356 976,6

Займы, полученные от других организаций

236 738,4

239 445,9

Кредиты банков

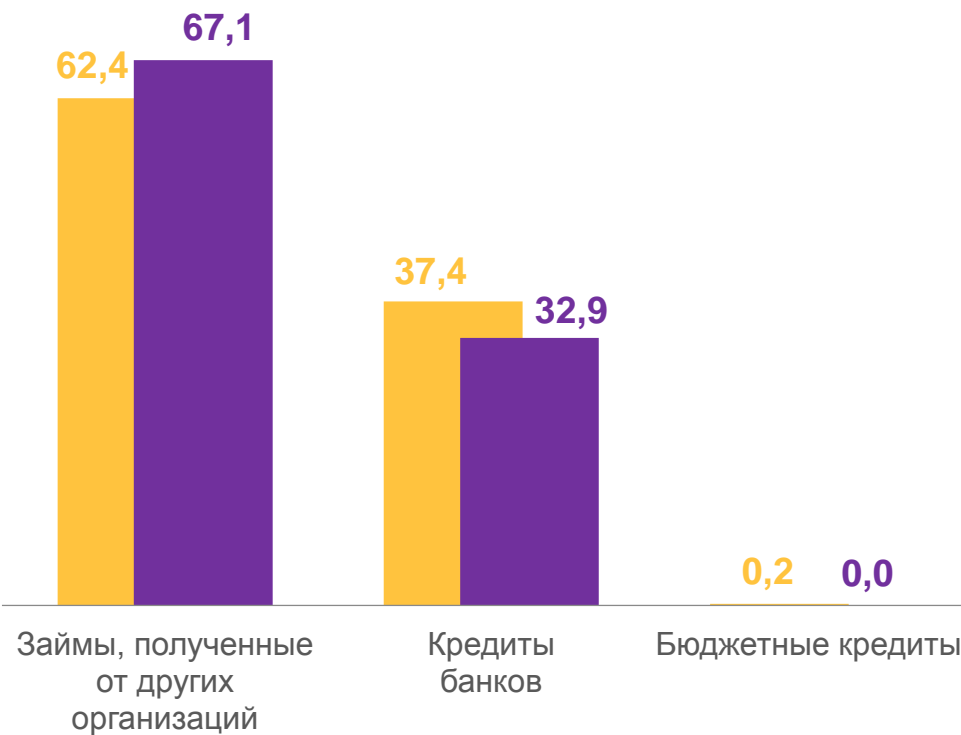
142 122,0

117 530,2

Бюджетные кредиты

700,5

0,5



■ Поступило

■ Погашено

¹ С учётом начисленных процентов, подлежащих уплате.

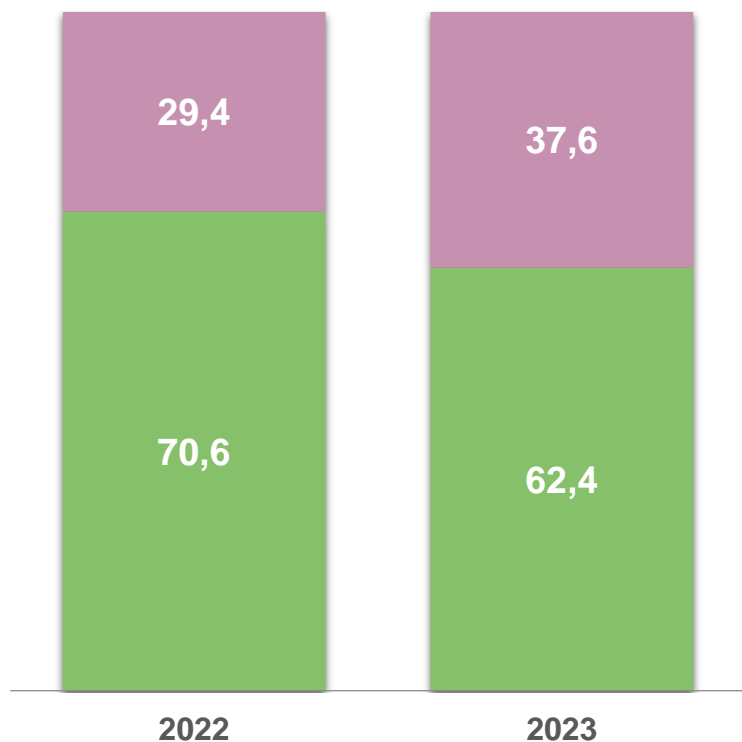


ЗАЁМНЫЕ СРЕДСТВА ОРГАНИЗАЦИЙ ¹

за январь-июнь, в процентах к итогу



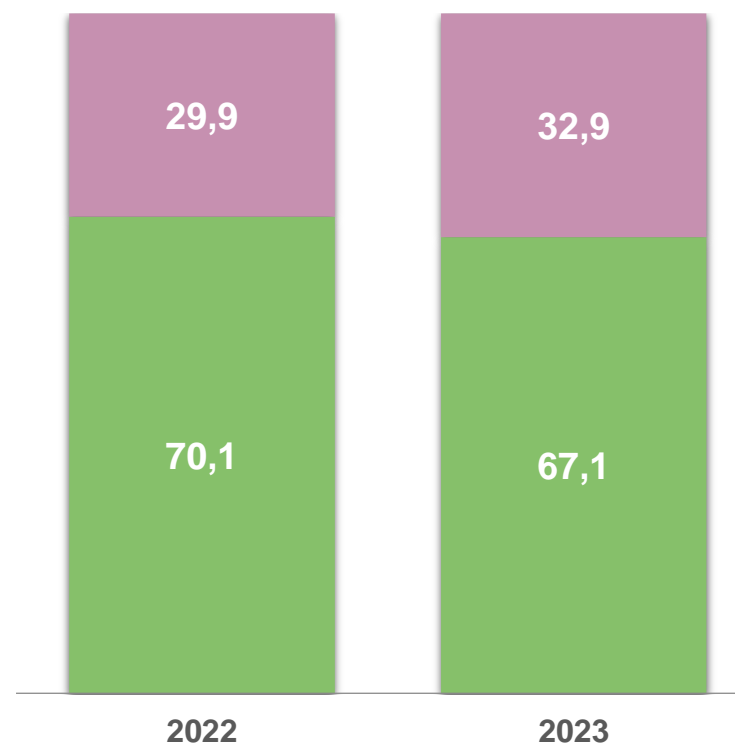
Поступило



- Кредиты банков, включая бюджетные
- Займы, полученные от других организаций



Погашено



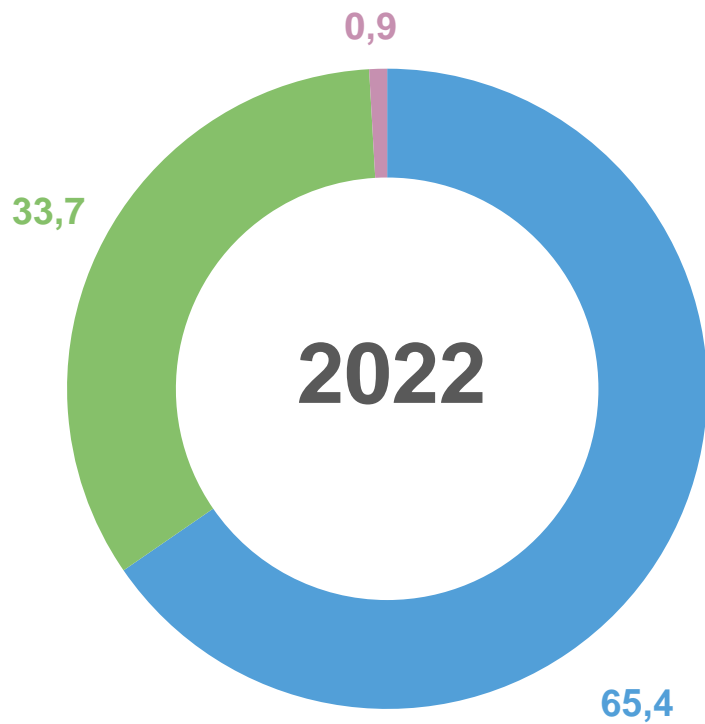
¹ С учётом начисленных процентов, подлежащих уплате.



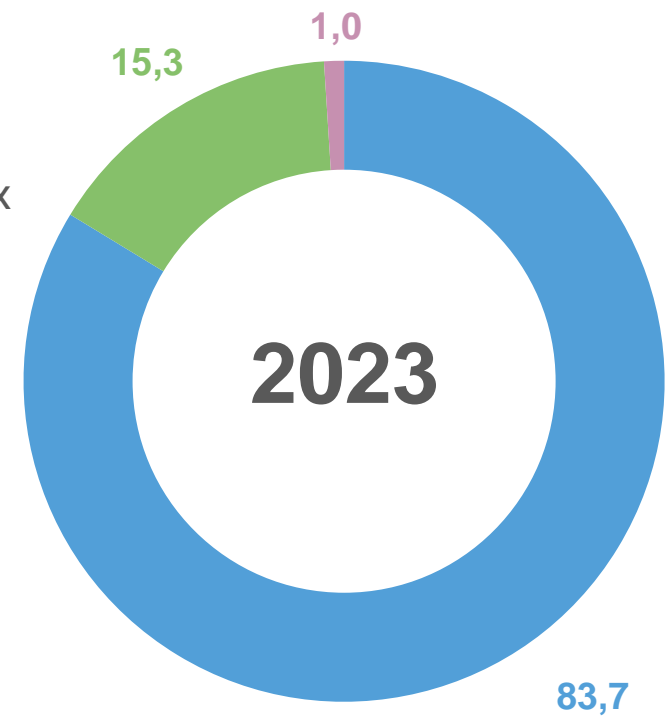
СТРУКТУРА ПОСТУПИВШИХ ЗАЁМНЫХ СРЕДСТВ ОРГАНИЗАЦИЙ ПО ВИДАМ ЭКОНОМИЧЕСКОЙ ДЕЯТЕЛЬНОСТИ ¹

за январь-июнь, в процентах к итогу

Поступило



- 0 Добыча полезных ископаемых
- 0 Обрабатывающие производства
- 0 Прочие



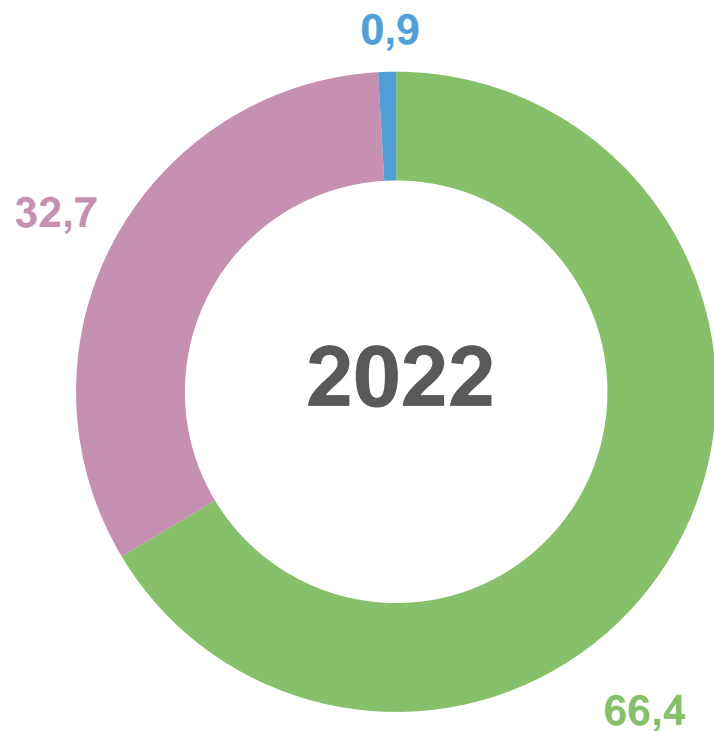
¹ С учётом начисленных процентов, подлежащих уплате.



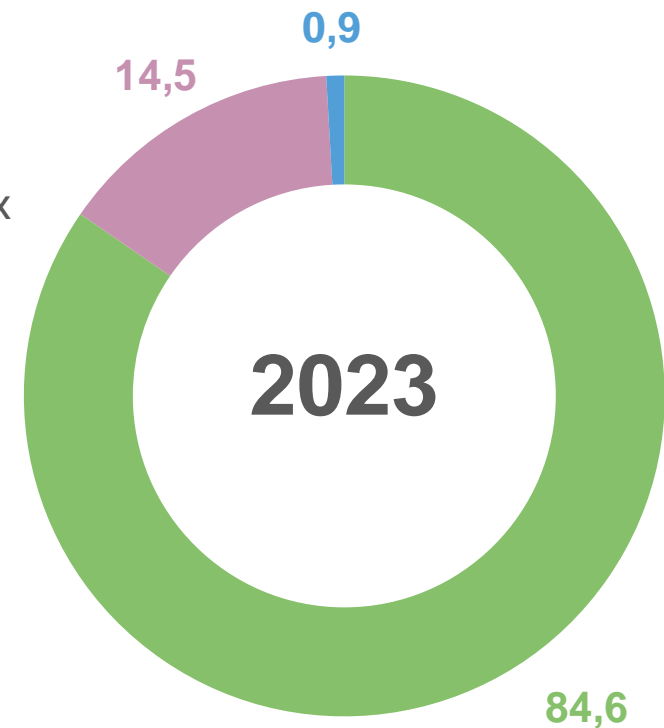
СТРУКТУРА ПОГАШЕННЫХ ЗАЁМНЫХ СРЕДСТВ ОРГАНИЗАЦИЙ ПО ВИДАМ ЭКОНОМИЧЕСКОЙ ДЕЯТЕЛЬНОСТИ ¹

на 1 июля, в процентах к итогу

Погашено



- 0 Добыча полезных ископаемых
- 0 Обработывающие производства
- 0 Прочие



¹ С учётом начисленных процентов, подлежащих уплате.