



ФЕДЕРАЛЬНАЯ СЛУЖБА
ГОСУДАРСТВЕННОЙ СТАТИСТИКИ

Финансовые вложения и заёмные средства организаций Республики Карелия



январь-сентябрь 2022 года



ФЕДЕРАЛЬНАЯ СЛУЖБА
ГОСУДАРСТВЕННОЙ СТАТИСТИКИ

Финансовые вложения и заёмные средства организаций Республики Карелия

Карелиястат

январь-сентябрь 2022 года

01

Финансовые вложения организаций

02

Заёмные средства организаций





ФИНАНСОВЫЕ ВЛОЖЕНИЯ ОРГАНИЗАЦИЙ¹

январь-сентябрь 2022 года, млн рублей

Поступило



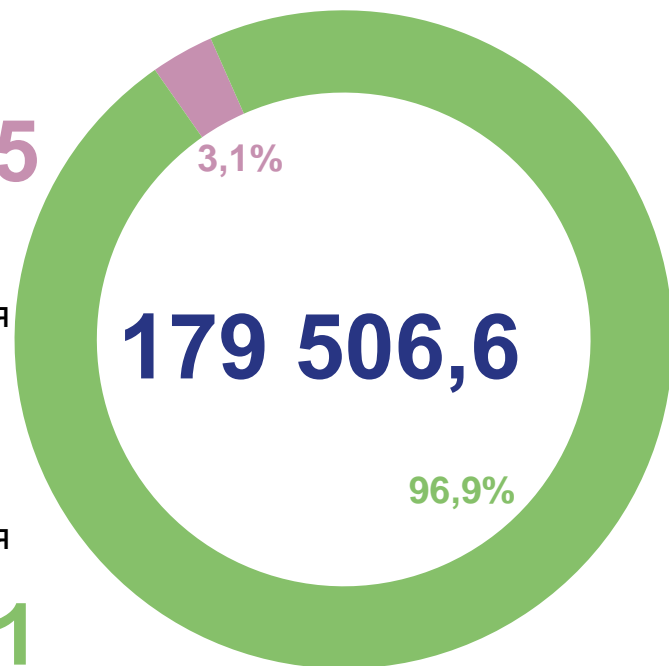
5 578,5

■ Долгосрочные
финансовые вложения

■ Краткосрочные
финансовые вложения



173 928,1



Накоплено



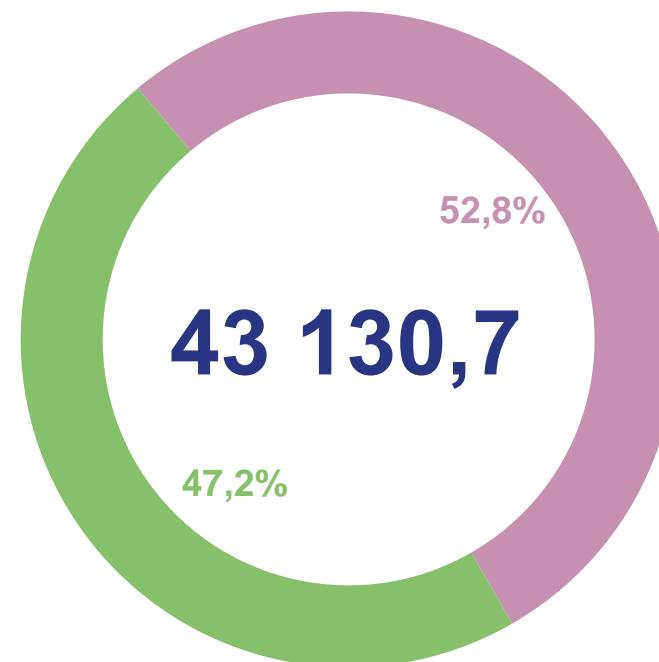
22 786,4

■ Долгосрочные
финансовые вложения

■ Краткосрочные
финансовые вложения



20 344,3



¹ Включая организации с численностью до 15 человек (кроме субъектов малого предпринимательства, кредитных организаций, государственных (муниципальных) учреждений, некредитных финансовых организаций).



ФИНАНСОВЫЕ ВЛОЖЕНИЯ ОРГАНИЗАЦИЙ

январь-сентябрь, млн рублей

Поступило

2021 год

2022 год



734 643,8 **179 506,6**

Финансовые вложения



10 825,1 **5 578,5**

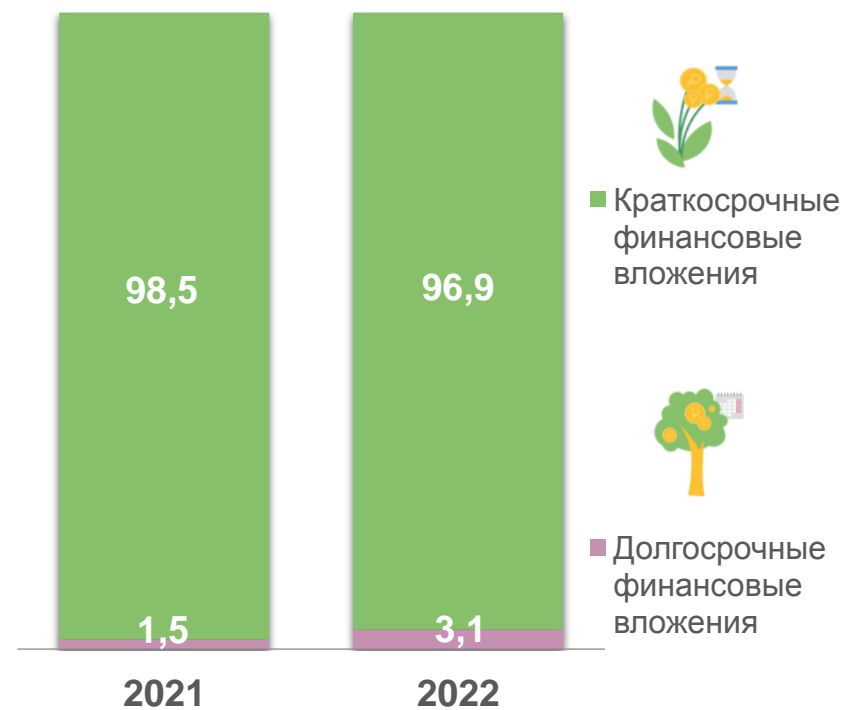
Долгосрочные финансовые вложения



723 818,7 **173 928,1**

Краткосрочные финансовые вложения

в % к итогу





ФИНАНСОВЫЕ ВЛОЖЕНИЯ ОРГАНИЗАЦИЙ

накоплено на 1 октября, млн рублей ¹

Накоплено

2021 год

2022 год



104 576,3

43 130,7

Финансовые вложения



29 728,3

22 786,4

Долгосрочные финансовые вложения

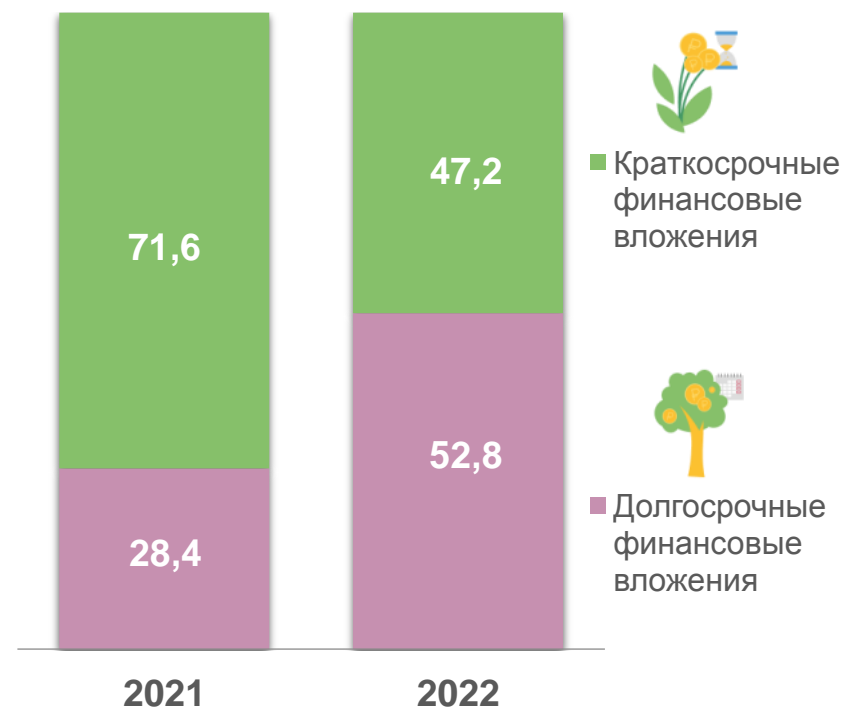


74 848,0

20 344,3

Краткосрочные финансовые вложения

в % к итогу

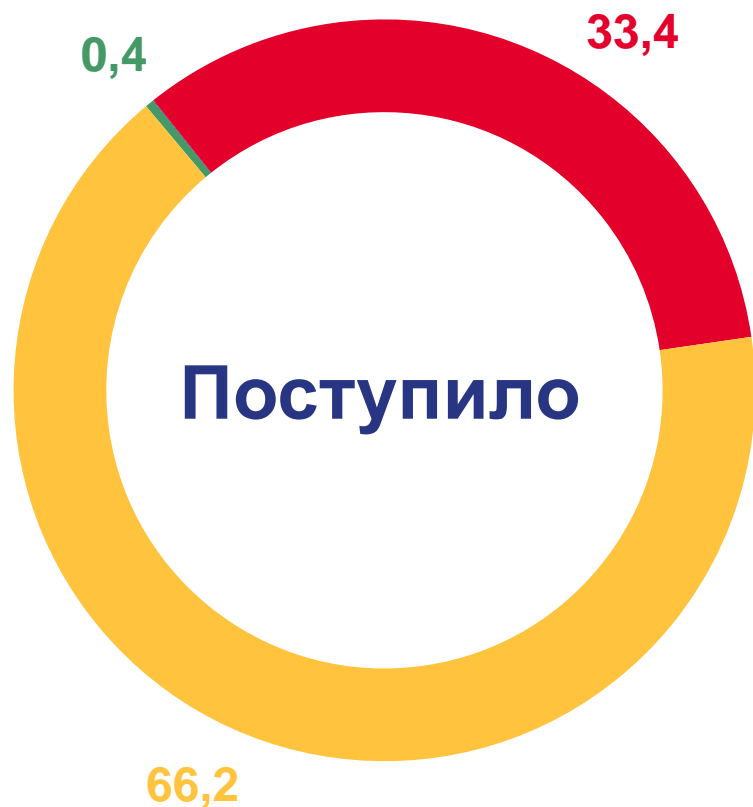







¹ С учётом остатка на начало года, погашения и изъятия финансовых вложений.



СТРУКТУРА ФИНАНСОВЫХ ВЛОЖЕНИЙ ОРГАНИЗАЦИЙ

январь-сентябрь 2022 года, в процентах к итогу



-  Паи, акции и другие формы участия в капитале
-  Долговые ценные бумаги и депозитные сертификаты
-  Предоставленные займы
-  Банковские вклады
-  Прочие финансовые вложения






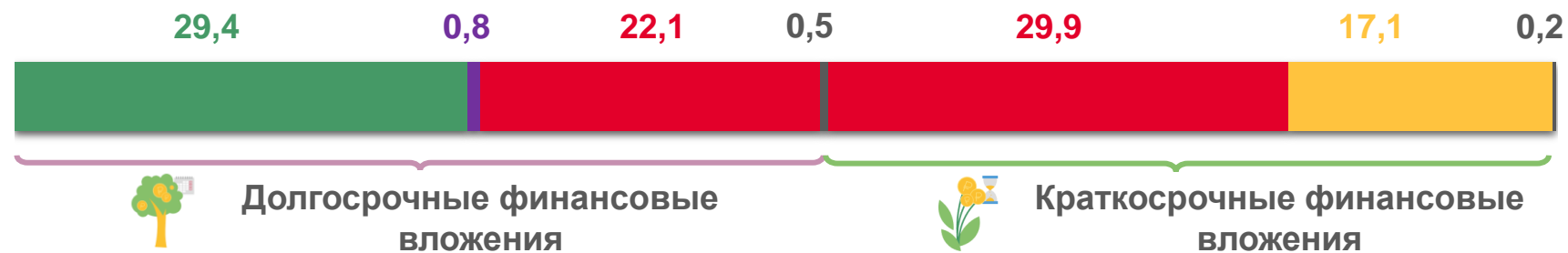
СТРУКТУРА ФИНАНСОВЫХ ВЛОЖЕНИЙ ОРГАНИЗАЦИЙ

январь-сентябрь 2022 года, в процентах к итогу

Поступило



Накоплено



Паи, акции и другие формы участия в капитале



Долговые ценные бумаги и депозитные сертификаты



Предоставленные займы



Банковские вклады



Прочие финансовые вложения

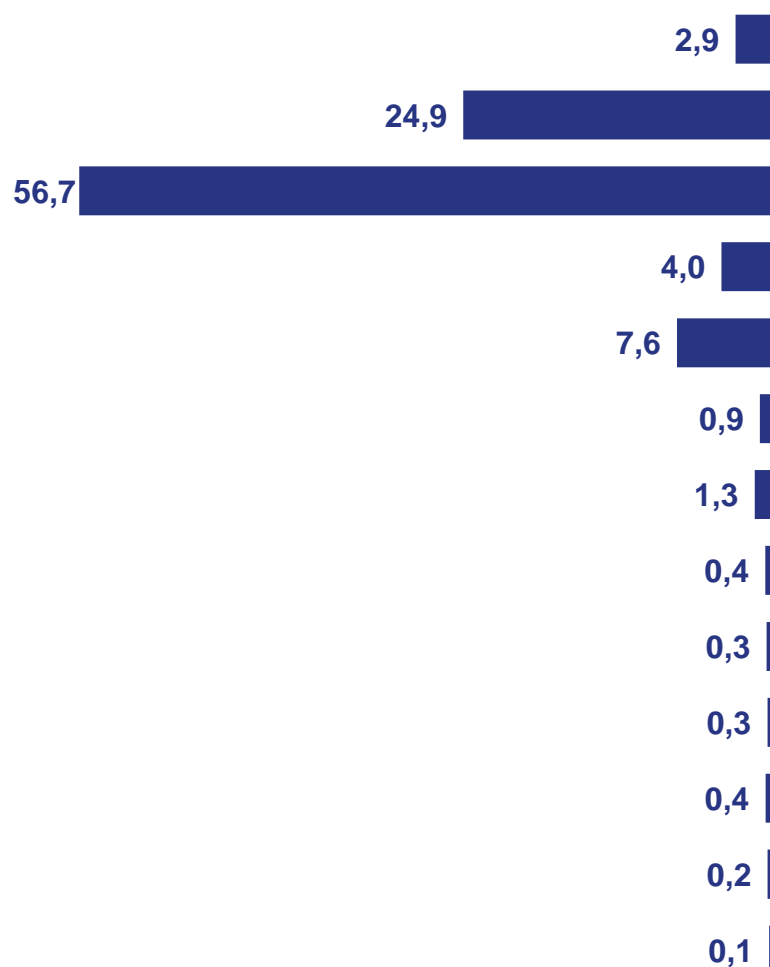




ФИНАНСОВЫЕ ВЛОЖЕНИЯ ОРГАНИЗАЦИЙ ПО ОТДЕЛЬНЫМ ВИДАМ ЭКОНОМИЧЕСКОЙ ДЕЯТЕЛЬНОСТИ ¹

январь-сентябрь 2022 года; в процентах к итогу

Поступило



Накоплено

¹ По отдельным видам деятельности данные не публикуются в целях обеспечения конфиденциальности первичных статистических данных, полученных от организаций, в соответствии с Федеральным законом от 29.11.2007 №282-ФЗ «Об официальном статистическом учёте и системе государственной статистики в Российской Федерации» (ст.4 п.5; ст.9 п.1).



ЗАЁМНЫЕ СРЕДСТВА ОРГАНИЗАЦИЙ ¹

январь-сентябрь 2022 года, млн рублей

Поступило



1 118 510,8

Заёмные средства

Погашено



1 129 987,7

312 520,9

Кредиты банков

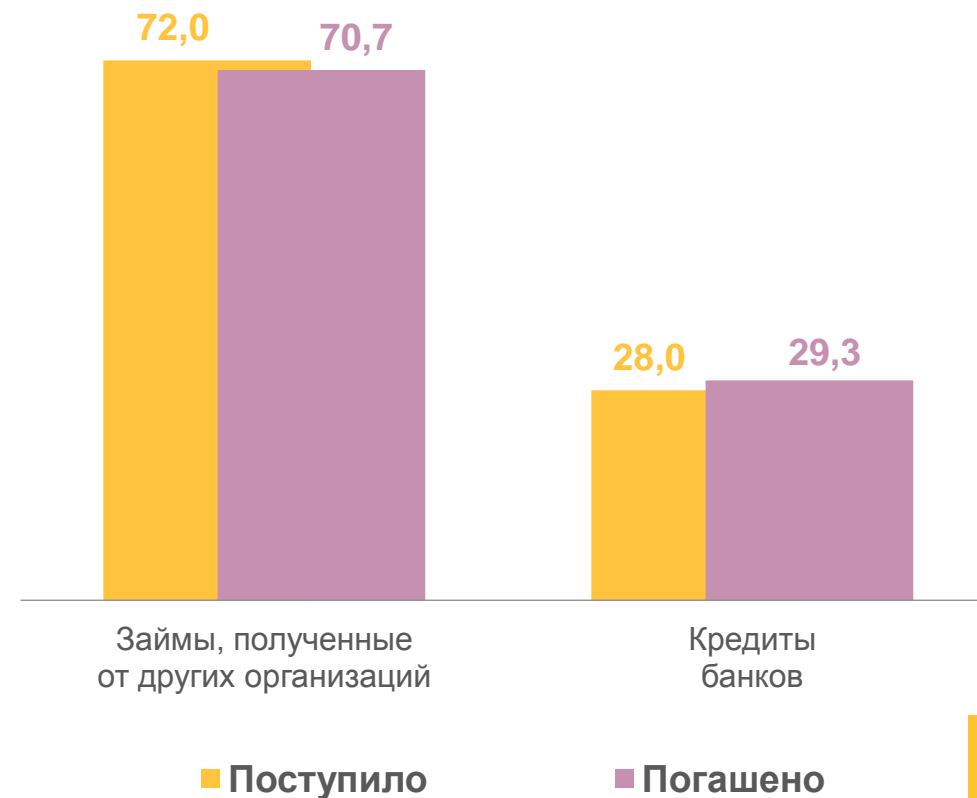
330 772,7

805 989,9

Займы, полученные от других организаций

799 215,0

в % к итогу



¹ С учётом начисленных процентов, подлежащих уплате.

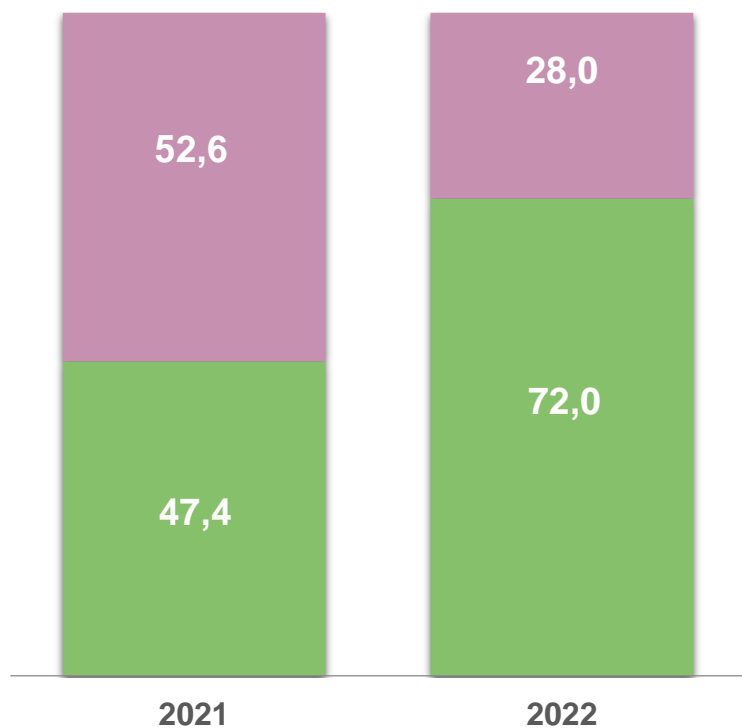


ЗАЁМНЫЕ СРЕДСТВА ОРГАНИЗАЦИЙ ¹

январь – сентябрь, в процентах к итогу



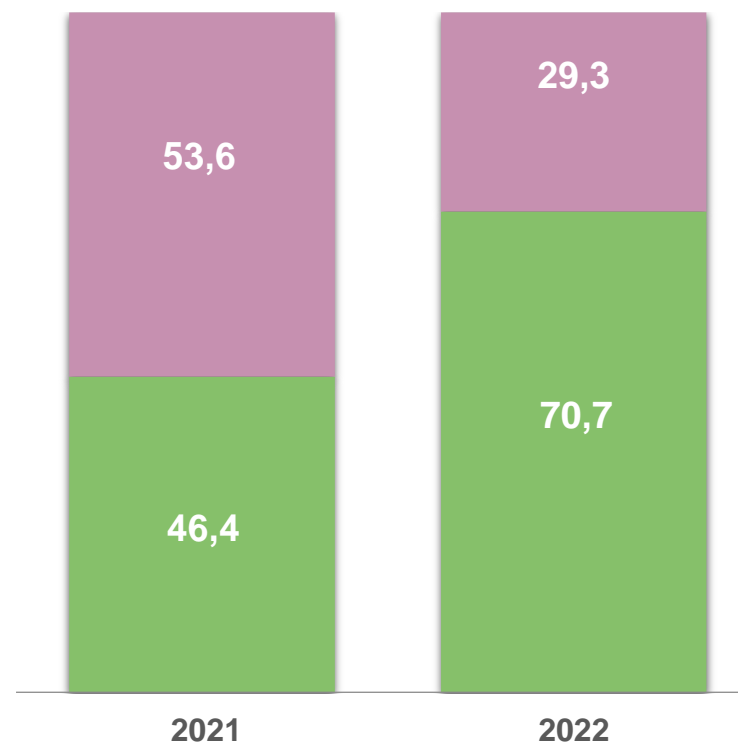
Поступило



- Кредиты банков
- Займы, полученные от других организаций



Погашено



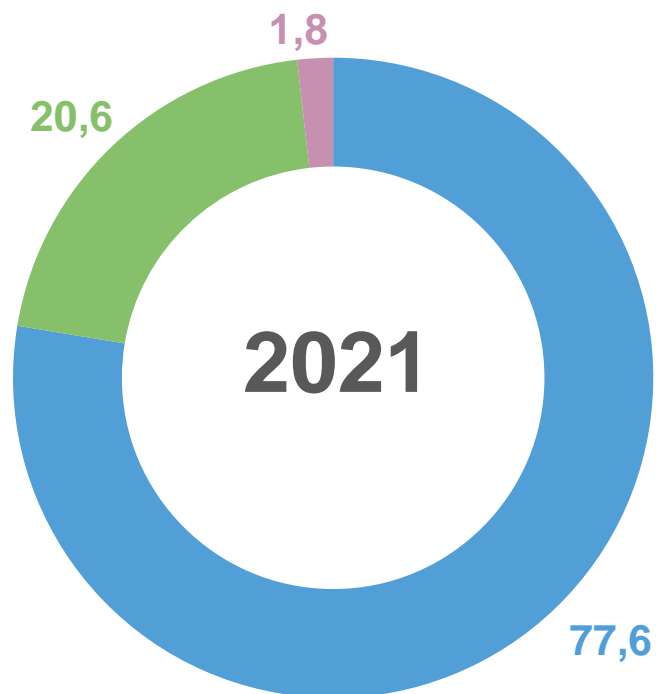
¹ С учётом начисленных процентов, подлежащих уплате.



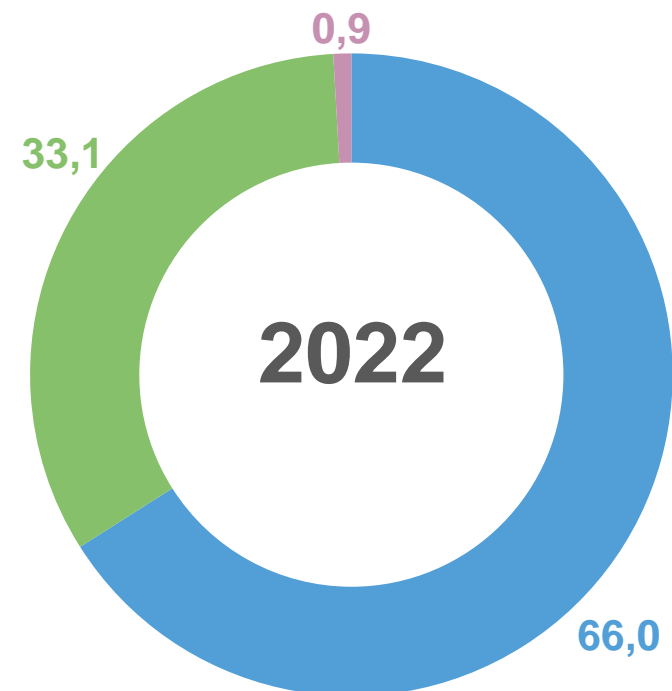
СТРУКТУРА ЗАЁМНЫХ СРЕДСТВ ОРГАНИЗАЦИЙ ПО ВИДАМ ЭКОНОМИЧЕСКОЙ ДЕЯТЕЛЬНОСТИ ¹

январь – сентябрь, в процентах к итогу

Поступило



- 0 Добыча полезных ископаемых
- 0 Обрабатывающие производства
- 0 Прочие



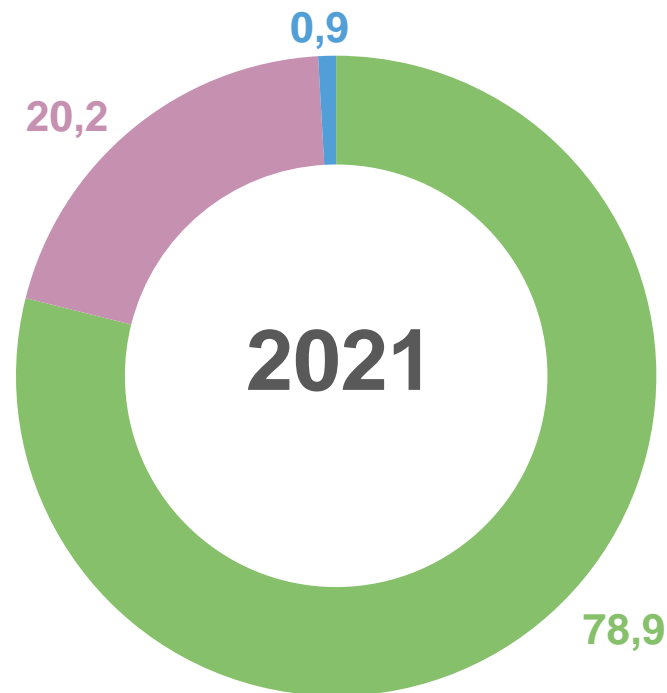
¹ С учётом начисленных процентов, подлежащих уплате.



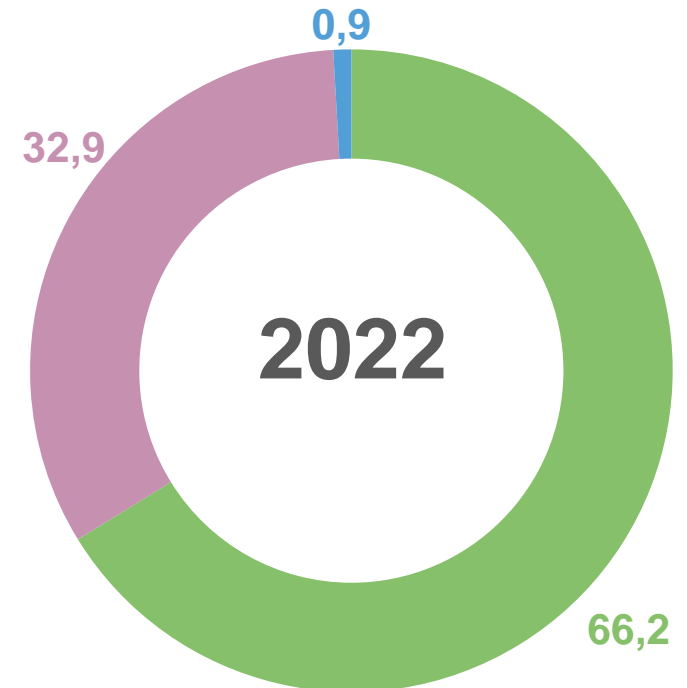
СТРУКТУРА ЗАЁМНЫХ СРЕДСТВ ОРГАНИЗАЦИЙ ПО ВИДАМ ЭКОНОМИЧЕСКОЙ ДЕЯТЕЛЬНОСТИ ¹

январь – сентябрь, в процентах к итогу

Погашено



- 0 Добыча полезных ископаемых
- 0 Обрабатывающие производства
- 0 Прочие



¹ С учётом начисленных процентов, подлежащих уплате.