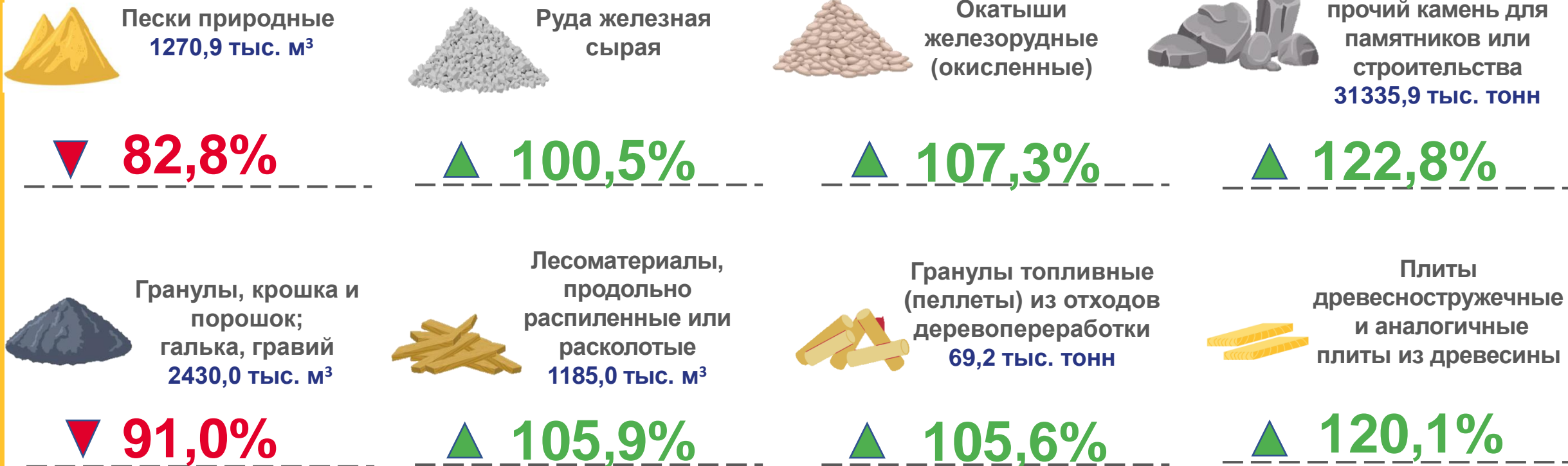




ПРОИЗВОДСТВО ОСНОВНЫХ ВИДОВ ПРОМЫШЛЕННОЙ ПРОДУКЦИИ

2021г. в % к 2020г.





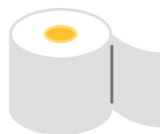
ПРОИЗВОДСТВО ОСНОВНЫХ ВИДОВ ПРОМЫШЛЕННОЙ ПРОДУКЦИИ

2021г. в % к 2020г.



Щепа технологическая
921,3 тыс. плотн. м³

▼ 98,1%



Бумага и картон
1025056,4 тонны

▼ 98,9%



Мешки и сумки
бумажные

▲ 112,8%



Изделия трикотажные
или вязаные
27,4 тыс. шт.

▲ 107,8%



Белье постельное
12,6 тыс. шт.

▼ 66,5%



Спецодежда
458,9 тыс. штук

▼ 12,8%

ПРОИЗВОДСТВО ОСНОВНЫХ ВИДОВ ПРОМЫШЛЕННОЙ ПРОДУКЦИИ

2021г. в % к 2020г.



Блоки дверные
пластмассовые
и пороги для них
2312,7 м²

▼ 80,5%



Блоки оконные
пластмассовые
52161,6 м³

▼ 81,1%



Бетон готовый
для заливки
156,2 тыс. м³

▲ 128,0%



Растворы
строительные
24,5 тыс. м³

▲ в 2,5р.



Столы кухонные,
для столовой и
гостиной
1539 шт.

▼ 89,2%



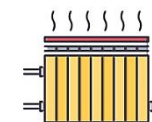
Мебель для сидения,
преимущественно с
деревянным каркасом
4541 шт.

▼ 49,5%



Электроэнергия
5217,6 млн. кВт. ч

▼ 95,3%



Пар и горячая вода
8269,4 тыс. Гкал

▲ 108,0%



ПРОИЗВОДСТВО ОТДЕЛЬНЫХ ВИДОВ ПРОМЫШЛЕННОЙ ПРОДУКЦИИ

2021г. в % к 2020г.



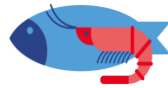
Мясо остывшее или охлаждённое
316,6 тонны

▼ 89,3%



Изделия колбасные
114,0 тонны

▼ 45,5%



Рыба переработанная и консервированная, ракообразные и моллюски
110972,9 тонны

▲ 101,6%



Консервы рыбные

▲ 108,3%



Молоко жидкое обработанное
21197,6 тонны

▼ 97,0%



Масло сливочное
321,5 тонны

▼ 82,9%



Кондитерские изделия
2563,6 тонны

▲ в 2,2р.



Изделия хлебобулочного недлительного хранения
16441,2 тонны

▼ 90,8%