



ФЕДЕРАЛЬНАЯ СЛУЖБА
ГОСУДАРСТВЕННОЙ СТАТИСТИКИ

Основные финансовые показатели деятельности организаций Республики Карелия



за январь – декабрь 2022 года



ФЕДЕРАЛЬНАЯ СЛУЖБА
ГОСУДАРСТВЕННОЙ СТАТИСТИКИ

Основные финансовые показатели деятельности организаций Республики Карелия

Карелиястат

за январь — декабрь 2022 года

- 01 Сальдированный финансовый результат деятельности организаций
- 02 Прибыль и убыток организаций по отдельным видам экономической деятельности
- 03 Задолженность организаций по обязательствам
- 04 Кредиторская задолженность организаций
- 05 Дебиторская задолженность организаций
- 06 Структура активов организаций
- 07 Основные финансовые результаты деятельности организаций

САЛЬДИРОВАННЫЙ ФИНАНСОВЫЙ РЕЗУЛЬТАТ ПО ОТДЕЛЬНЫМ ВИДАМ ЭКОНОМИЧЕСКОЙ ДЕЯТЕЛЬНОСТИ

ЗА ЯНВАРЬ-ДЕКАБРЬ 2022 ГОДА, МЛН РУБЛЕЙ

Всего

60 811,2 млн рублей



36 878,7

Добыча полезных ископаемых



13 409,1

Обрабатывающие производства



5 158,3

Сельское, лесное хозяйство, охота, рыболовство и рыбоводство



1 691,1


Строительство

36 878,7



Добыча полезных ископаемых

13 409,1



Обрабатывающие производства

5 158,3



Сельское, лесное хозяйство, охота, рыболовство и рыбоводство

1 691,1



Строительство

1 461,2



Обеспечение электрической энергией, газом и паром; кондиционирование воздуха

1 453,6



Торговля оптовая и розничная; ремонт автотранспортных средств и мотоциклов

370,9



Водоснабжение; водоотведение, организация сбора и утилизации отходов, деятельность по ликвидации загрязнений

210,0



Деятельность по операциям с недвижимым имуществом

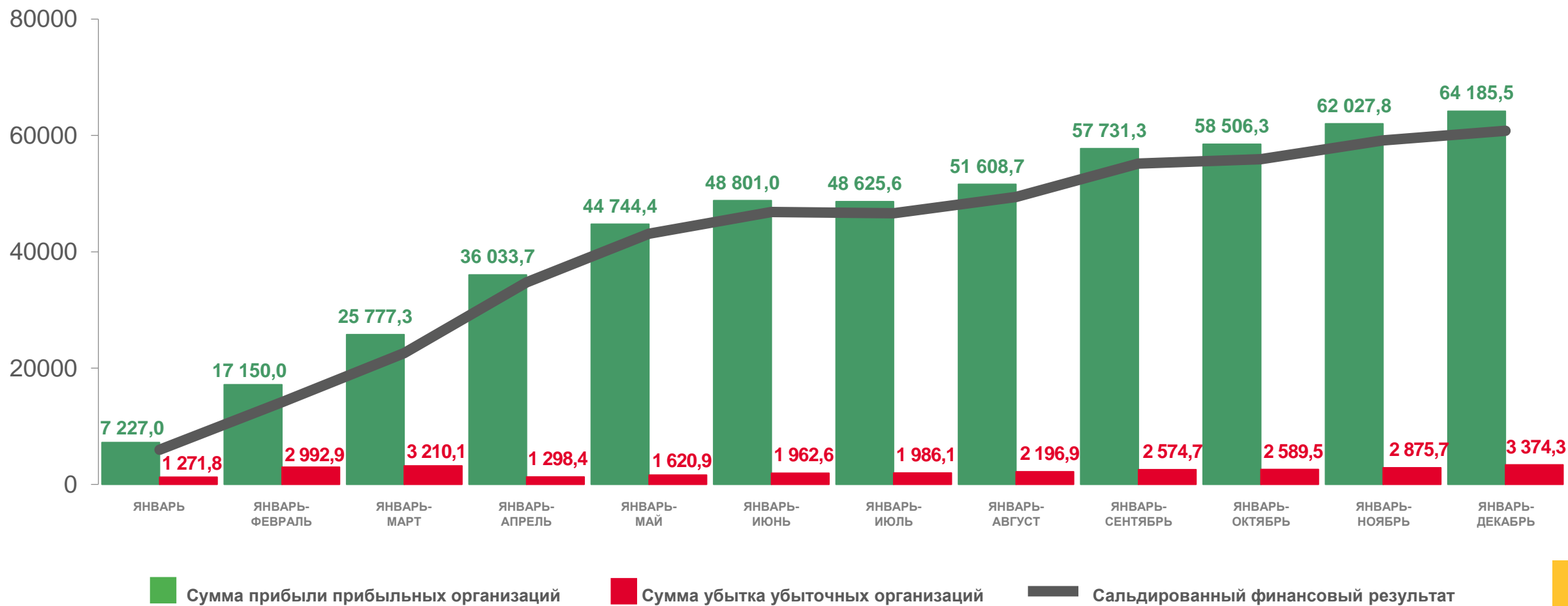
94,5



Транспортировка и хранение

ФИНАНСОВЫЙ РЕЗУЛЬТАТ ДЕЯТЕЛЬНОСТИ ОРГАНИЗАЦИЙ

В 2022 ГОДУ, МЛН РУБЛЕЙ



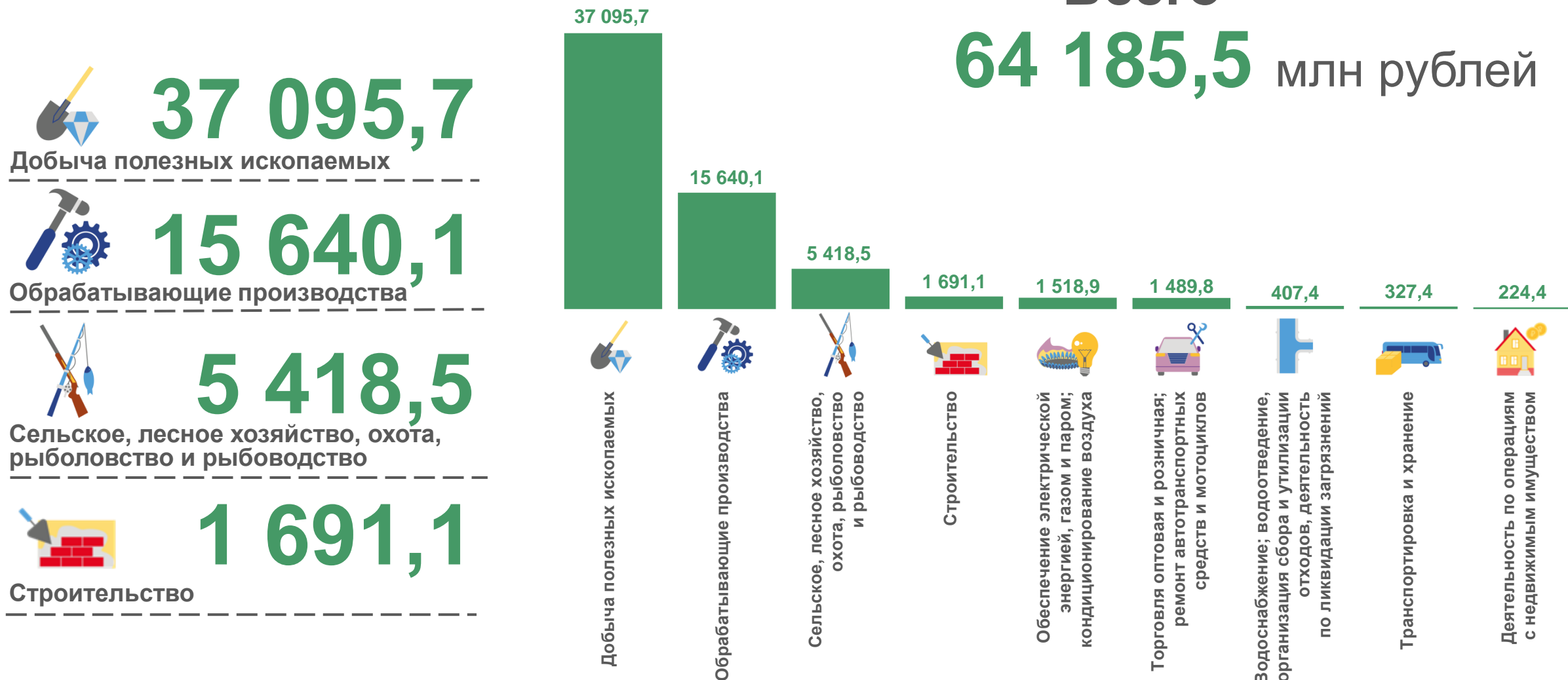
ПРИБЫЛЬ ОРГАНИЗАЦИЙ ПО ОТДЕЛЬНЫМ ВИДАМ ЭКОНОМИЧЕСКОЙ ДЕЯТЕЛЬНОСТИ

ЗА ЯНВАРЬ-ДЕКАБРЬ 2022 ГОДА, МЛН РУБЛЕЙ

+



Всего
64 185,5 млн рублей



УБЫТОК ОРГАНИЗАЦИЙ ПО ОТДЕЛЬНЫМ ВИДАМ ЭКОНОМИЧЕСКОЙ ДЕЯТЕЛЬНОСТИ



ЗА ЯНВАРЬ-ДЕКАБРЬ 2022 ГОДА, МЛН РУБЛЕЙ

Всего

3 374,3 млн рублей



2 231,0

Обрабатывающие производства



260,2

Сельское, лесное хозяйство, охота, рыболовство и рыбоводство



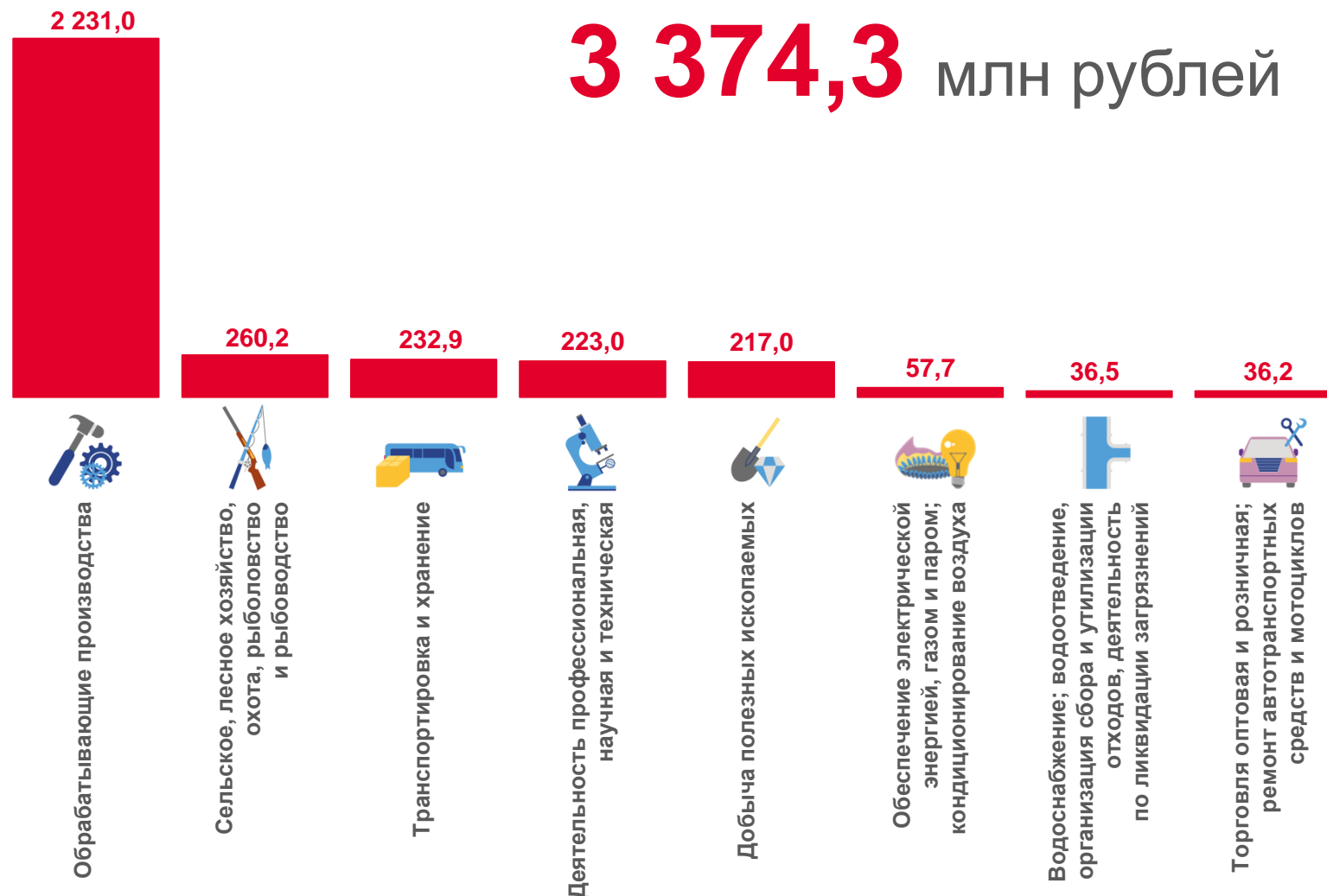
232,9

Транспортировка и хранение



223,0

Деятельность профессиональная, научная и техническая



ПРИБЫЛЬ И УБЫТОК ОРГАНИЗАЦИЙ ПРОМЫШЛЕННОГО ПРОИЗВОДСТВА



ЗА ЯНВАРЬ-ДЕКАБРЬ 2022 ГОДА, МЛН РУБЛЕЙ



Добыча полезных ископаемых

37 095,7
217,0



Промышленное производство

54 662,1
2 542,2



Обрабатывающие производства

15 640,1
2 231,0



Обеспечение электрической энергией, газом и паром; кондиционирование воздуха

1 518,9
57,7



Водоснабжение; водоотведение, организация сбора и утилизации отходов, деятельность по ликвидации загрязнений

407,4
36,5

■ Прибыль

■ Убыток

ДОЛЯ ПРИБЫЛЬНЫХ И УБЫТОЧНЫХ ОРГАНИЗАЦИЙ ПО ОТДЕЛЬНЫМ ВИДАМ ЭКОНОМИЧЕСКОЙ ДЕЯТЕЛЬНОСТИ



ЗА ЯНВАРЬ-ДЕКАБРЬ 2022 ГОДА, В % К ОБЩЕМУ ЧИСЛУ ОРГАНИЗАЦИЙ

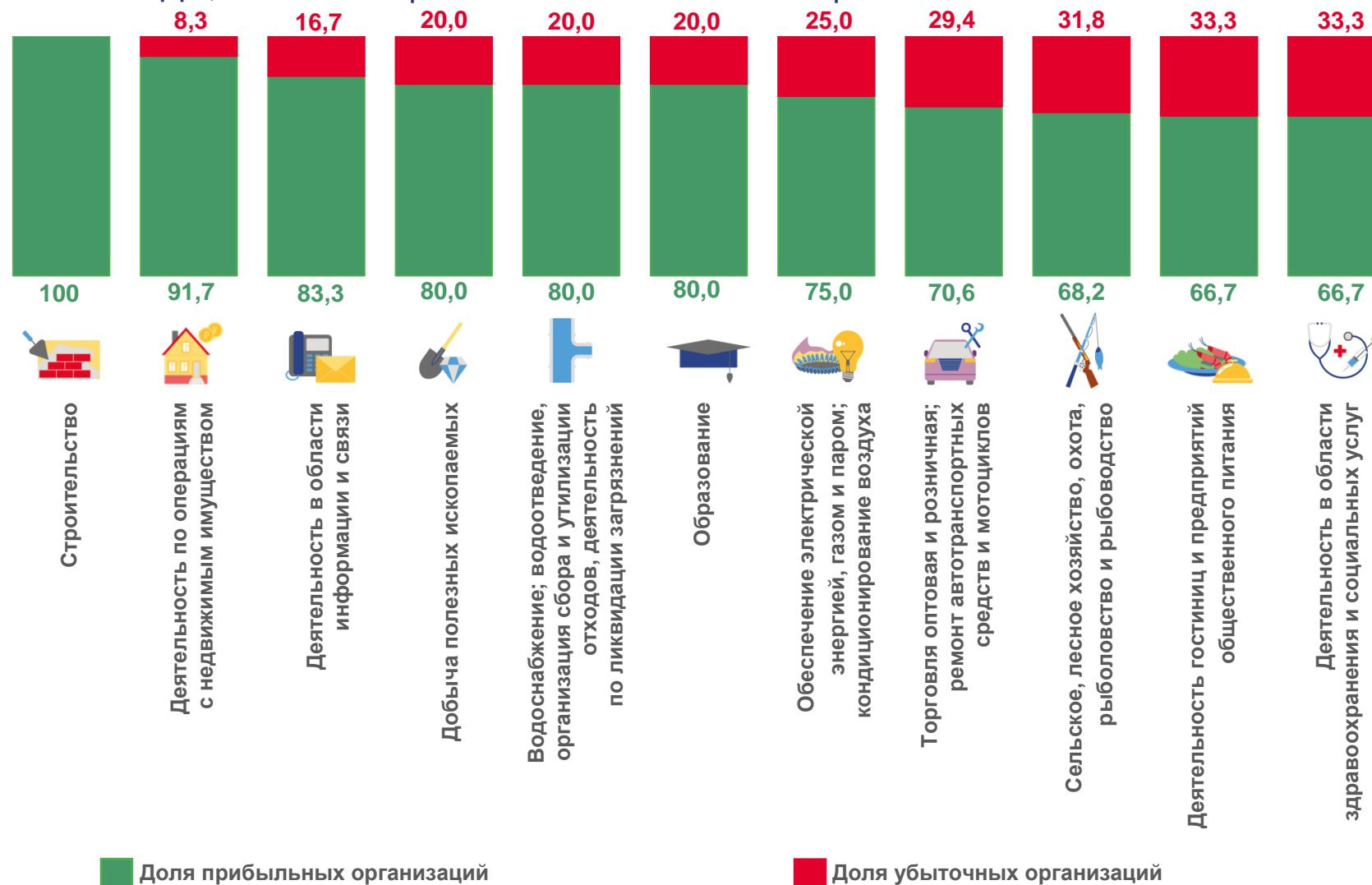
ПО РЕСПУБЛИКЕ В ЦЕЛОМ

68,6%

Доля прибыльных организаций

31,4%

Доля убыточных организаций





КРЕДИТОРСКАЯ И ДЕБИТОРСКАЯ ЗАДОЛЖЕННОСТЬ ПО ОТДЕЛЬНЫМ ВИДАМ ЭКОНОМИЧЕСКОЙ ДЕЯТЕЛЬНОСТИ

НА КОНЕЦ ДЕКАБРЯ 2022 ГОДА, МЛН РУБЛЕЙ

80 733,0

Кредиторская задолженность

из неё:

4 470,6

просроченная кредиторская задолженность

74 810,3

Дебиторская задолженность

из неё:

5 151,4

просроченная дебиторская задолженность

ПРЕВЫШЕНИЕ КРЕДИТОРСКОЙ ЗАДОЛЖЕННОСТИ
НАД ДЕБИТОРСКОЙ ЗАДОЛЖЕННОСТЬЮ ¹



Всего

5 922,7



Добыча полезных ископаемых

4 779,8



Обеспечение электрической энергией,
газом и паром; кондиционирование
воздуха

2 978,0



Водоснабжение; водоотведение,
организация сбора и утилизации отходов,
деятельность по ликвидации загрязнений

673,7



Обработывающие производства

-1 232,6

¹ Знак минус означает превышение дебиторской задолженности над кредиторской задолженностью.



КРЕДИТОРСКАЯ И ДЕБИТОРСКАЯ ЗАДОЛЖЕННОСТЬ ПО ОТДЕЛЬНЫМ ВИДАМ ЭКОНОМИЧЕСКОЙ ДЕЯТЕЛЬНОСТИ

НА КОНЕЦ ДЕКАБРЯ 2022 ГОДА, МЛН РУБЛЕЙ

КРЕДИТОРСКАЯ ЗАДОЛЖЕННОСТЬ



ДЕБИТОРСКАЯ ЗАДОЛЖЕННОСТЬ





ПРОСРОЧЕННАЯ КРЕДИТОРСКАЯ ЗАДОЛЖЕННОСТЬ ПО МУНИЦИПАЛЬНЫМ РАЙОНАМ И ГОРОДСКИМ ОКРУГАМ

НА КОНЕЦ ДЕКАБРЯ 2022 ГОДА, В % К ОБЩЕЙ ЗАДОЛЖЕННОСТИ





ПРОСРОЧЕННАЯ ДЕБИТОРСКАЯ ЗАДОЛЖЕННОСТЬ ПО МУНИЦИПАЛЬНЫМ РАЙОНАМ И ГОРОДСКИМ ОКРУГАМ

НА КОНЕЦ ДЕКАБРЯ 2022 ГОДА, В % К ОБЩЕЙ ЗАДОЛЖЕННОСТИ

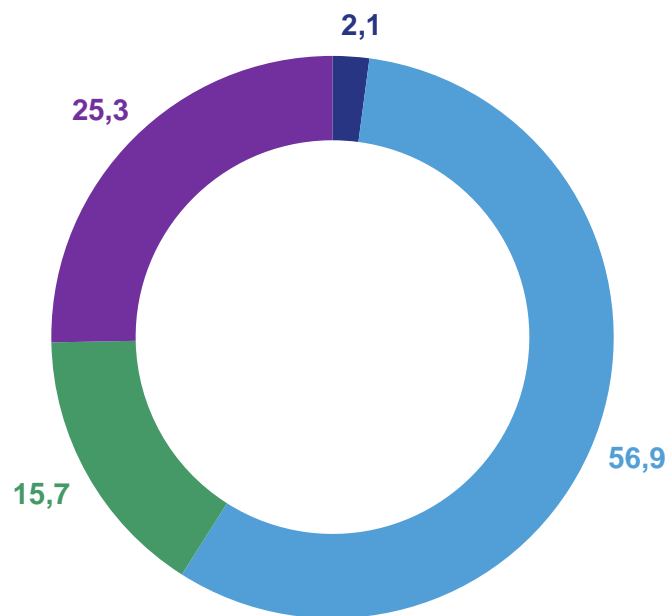




СТРУКТУРА АКТИВОВ ОРГАНИЗАЦИЙ

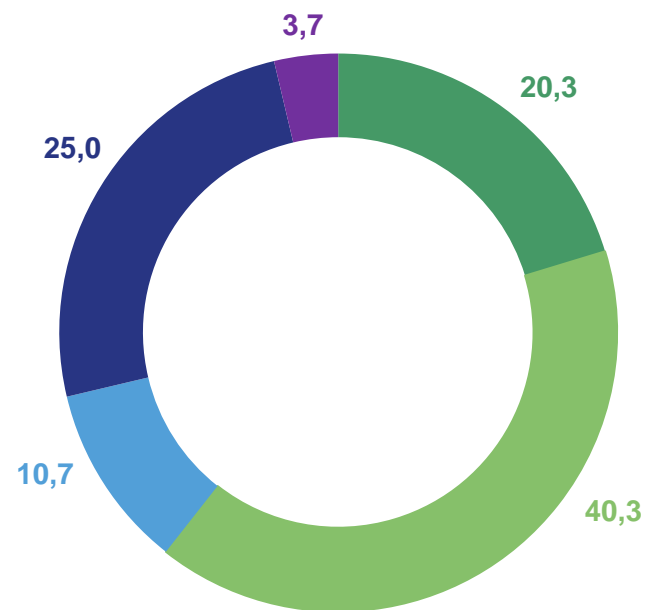
НА 1 ЯНВАРЯ 2023 ГОДА, В % К ИТОГУ

ВНЕОБОРОТНЫЕ АКТИВЫ



- нематериальные активы
- основные средства
- незавершенные капитальные вложения
- прочие внеоборотные активы

ОБОРОТНЫЕ АКТИВЫ



- запасы
- дебиторская задолженность
- денежные средства
- краткосрочные финансовые вложения
- прочие оборотные активы





ОСНОВНЫЕ ФИНАНСОВЫЕ РЕЗУЛЬТАТЫ ДЕЯТЕЛЬНОСТИ ОРГАНИЗАЦИЙ

НА 1 ЯНВАРЯ 2023 ГОДА, В МЛН РУБЛЕЙ

2021

383 073,9

Выручка (нетто) от продажи товаров,
продукции, работ, услуг

193 533,3

Себестоимость проданных товаров,
продукции, работ, услуг

41 429,3

Коммерческие и управленческие
расходы

148 111,3

Прибыль (убыток) от продаж

2022

317 037,9

201 152,8

53 210,0

62 675,1

