



ФЕДЕРАЛЬНАЯ СЛУЖБА
ГОСУДАРСТВЕННОЙ
СТАТИСТИКИ
ПО РЕСПУБЛИКЕ КАРЕЛИЯ

ОСНОВНЫЕ ФИНАНСОВЫЕ ПОКАЗАТЕЛИ ДЕЯТЕЛЬНОСТИ ОРГАНИЗАЦИЙ

за январь – декабрь 2023 года

12.03.2024

СОДЕРЖАНИЕ

Сальдированный финансовый результат деятельности организаций	3
Прибыль и убыток организаций по отдельным видам экономической деятельности	5
Задолженность организаций по обязательствам	9
Активы организаций	11

САЛЬДИРОВАННЫЙ ФИНАНСОВЫЙ РЕЗУЛЬТАТ ПО ОТДЕЛЬНЫМ ВИДАМ ЭКОНОМИЧЕСКОЙ ДЕЯТЕЛЬНОСТИ

за январь – декабрь 2023 года, млн рублей

КАРЕЛИЯСТАТ

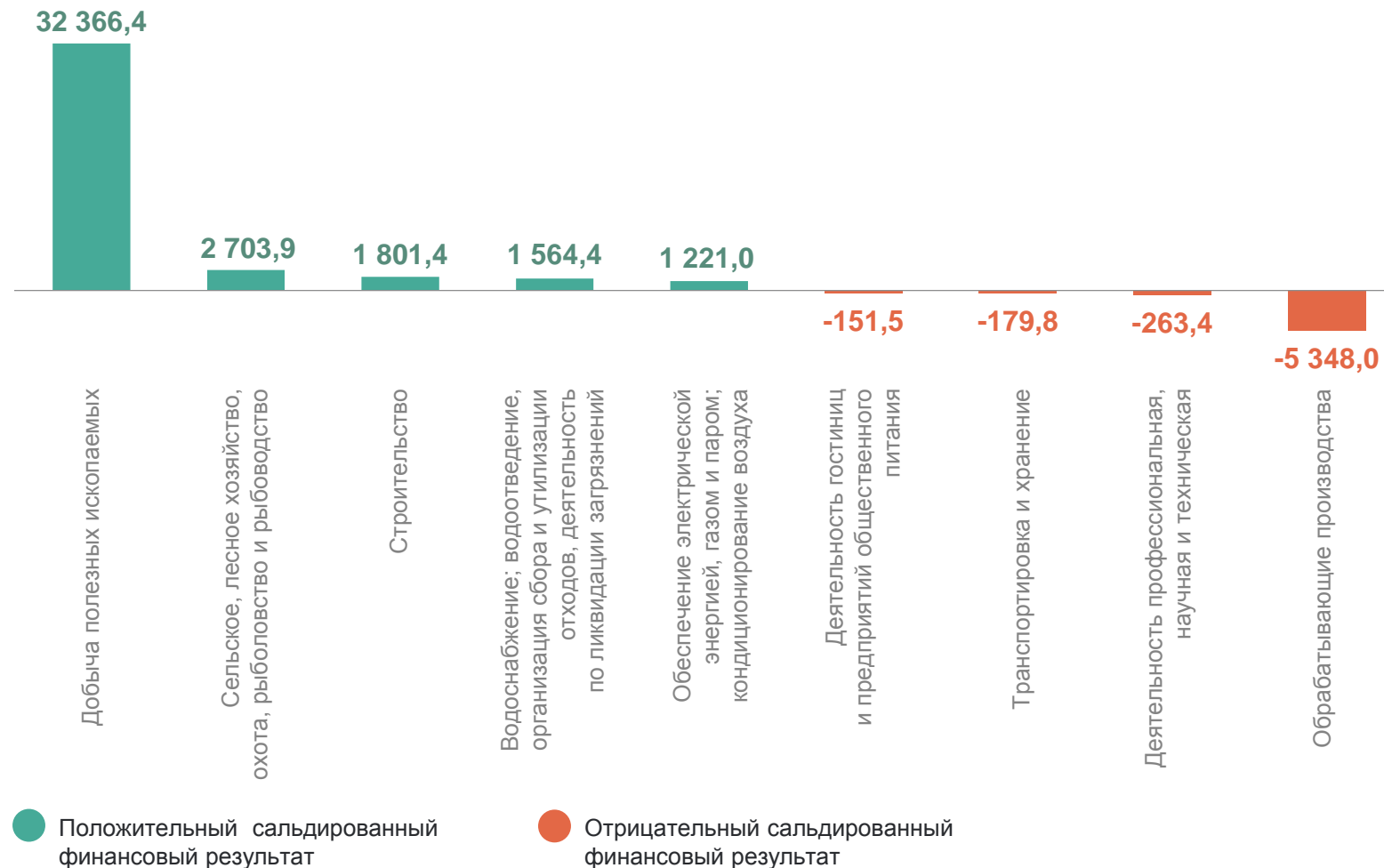


Сальдированный финансовый
результат

35 266,0 млн рублей

в % к январю - декабрю 2022 года

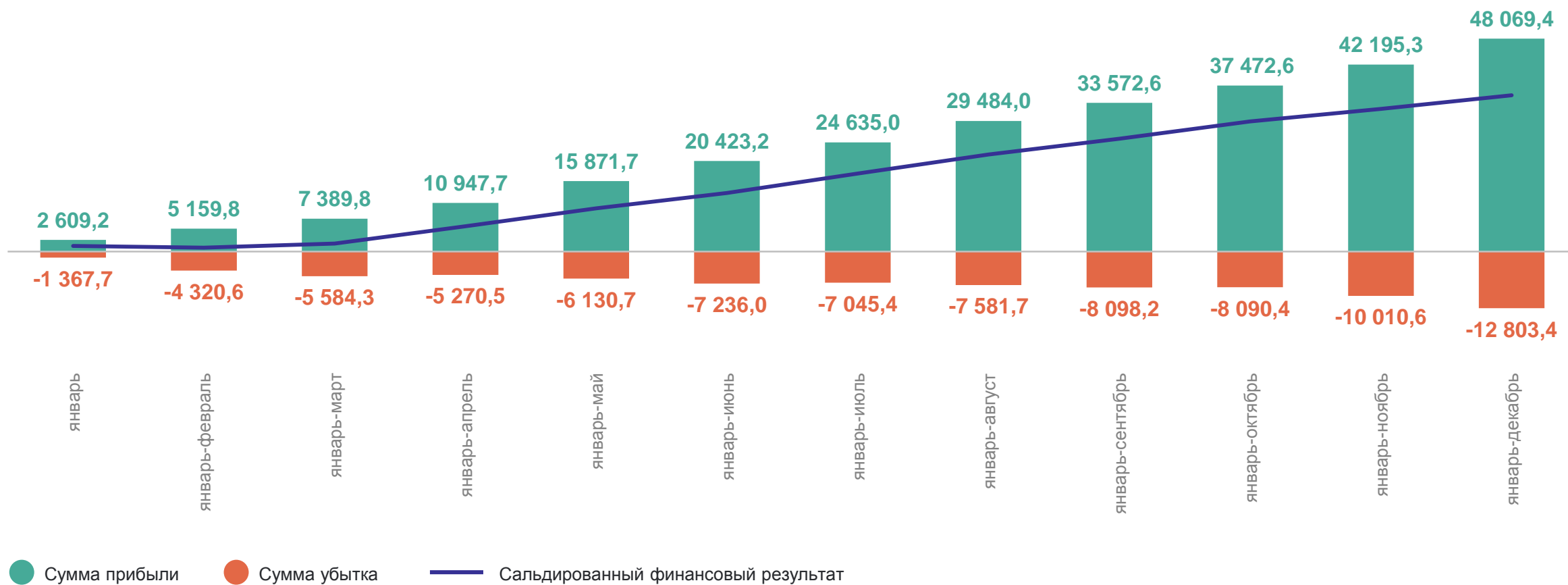
58,4%



ФИНАНСОВЫЙ РЕЗУЛЬТАТ ДЕЯТЕЛЬНОСТИ ОРГАНИЗАЦИЙ

в 2023 году, млн рублей

КАРЕЛИЯСТАТ



ПРИБЫЛЬ ОРГАНИЗАЦИЙ ПО ОТДЕЛЬНЫМ ВИДАМ ЭКОНОМИЧЕСКОЙ ДЕЯТЕЛЬНОСТИ

за январь – декабрь 2023 года, млн рублей

КАРЕЛИЯСТАТ

Всего

48 069,4 млн рублей

из неё:

добыча полезных ископаемых


32 610,2 млн рублей

обрабатывающие производства

5 664,5 млн рублей

сельское, лесное хозяйство, охота,
рыболовство и рыбоводство

3 116,2 млн рублей



УБЫТОК ОРГАНИЗАЦИЙ ПО ОТДЕЛЬНЫМ ВИДАМ ЭКОНОМИЧЕСКОЙ ДЕЯТЕЛЬНОСТИ

за январь – декабрь 2023 года, млн рублей

КАРЕЛИЯСТАТ

Всего

12 803,4 млн рублей

из неё:

обрабатывающие производства

11 012,5 млн рублей

транспортировка и хранение

454,8 млн рублей

сельское, лесное хозяйство, охота,
рыболовство и рыбоводство

412,3 млн рублей

11 012,5



Обрабатывающие производства

454,8



Транспортировка и хранение

412,3



Сельское, лесное хозяйство, охота,
рыболовство и рыбоводство

263,4



Деятельность профессиональная,
научная и техническая

243,8



Добыча полезных ископаемых

163,8



Деятельность гостиниц
и предприятий общественного
питания

80,1



Обеспечение электрической
энергией, газом и паром;
кондиционирование воздуха

51,9



Торговля оптовая и розничная;
ремонт автотранспортных
средств и мотоциклов

ПРИБЫЛЬ И УБЫТОК ОРГАНИЗАЦИЙ ПО ОТДЕЛЬНЫМ ВИДАМ ЭКОНОМИЧЕСКОЙ ДЕЯТЕЛЬНОСТИ

за январь – декабрь 2023 года, в % к общему числу организаций

КАРЕЛИЯСТАТ

Доля прибыльных организаций

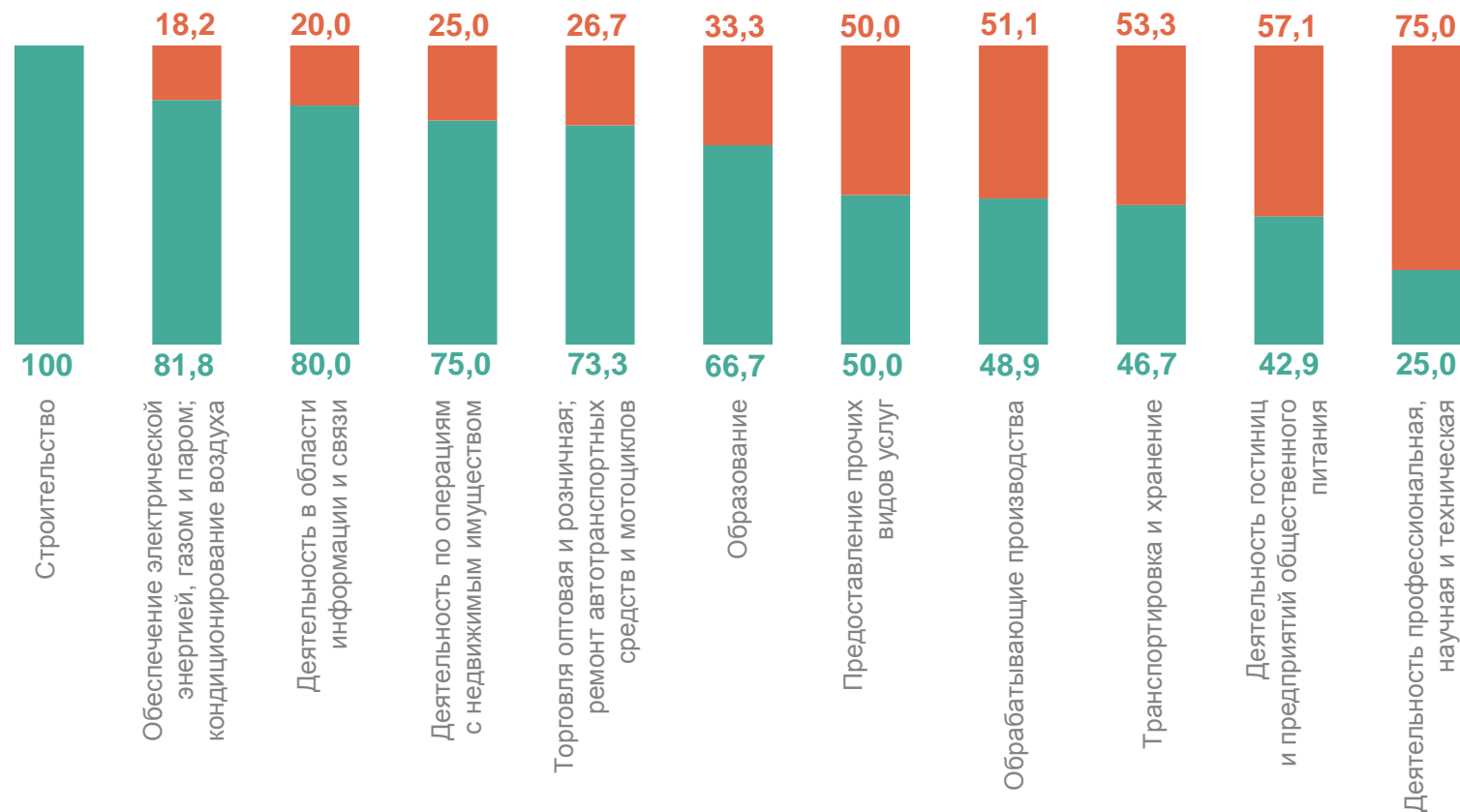


59,5%

Доля убыточных организаций



40,5%



ПРИБЫЛЬ И УБЫТОК ОРГАНИЗАЦИЙ ПРОМЫШЛЕННОГО ПРОИЗВОДСТВА

за январь – декабрь 2023 года, млн рублей

КАРЕЛИЯСТАТ



32 610,2

243,8

Добыча полезных ископаемых



1 301,1

80,1

Обеспечение электрической энергией, газом и паром; кондиционирование воздуха



41 180,9

11 377,1

Промышленное производство



5 664,5

11 012,5

Обрабатывающие производства



1 605,1

40,7

Водоснабжение; водоотведение, организация сбора и утилизации отходов, деятельность по ликвидации загрязнений

● Сумма прибыли

● Сумма убытка

КРЕДИТОРСКАЯ И ДЕБИТОРСКАЯ ЗАДОЛЖЕННОСТЬ ПО ОТДЕЛЬНЫМ ВИДАМ ЭКОНОМИЧЕСКОЙ ДЕЯТЕЛЬНОСТИ

на конец декабря 2023 года, млн рублей

КАРЕЛИЯСТАТ

Кредиторская задолженность

92 921,8 млн рублей

из неё:

просроченная
кредиторская задолженность

3 991,9 млн рублей

Дебиторская задолженность

74 195,6 млн рублей

из неё:

просроченная
дебиторская задолженность

4 323,2 млн рублей

Превышение кредиторской задолженности
над дебиторской задолженностью

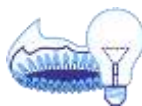
Всего

18 726,2



Добыча полезных ископаемых

12 213,7



Обеспечение электрической энергией,
газом и паром; кондиционирование
воздуха

3 779,2



Обрабатывающие производства

3 488,7



Водоснабжение; водоотведение,
организация сбора и утилизации отходов,
деятельность по ликвидации загрязнений

357,9

ПРОСРОЧЕННАЯ КРЕДИТОРСКАЯ И ДЕБИТОРСКАЯ ЗАДОЛЖЕННОСТЬ ПО МУНИЦИПАЛЬНЫМ РАЙОНАМ И ГОРОДСКИМ ОКРУГАМ

КАРЕЛИЯСТАТ

на конец декабря 2023 года, в % к общей задолженности

Просроченная кредиторская задолженность



Просроченная дебиторская задолженность



АКТИВЫ ОРГАНИЗАЦИЙ

на конец декабря 2023 года, в % к общей задолженности

Внеоборотные активы

232 258,2 млн рублей

53,6

в % к валюте баланса

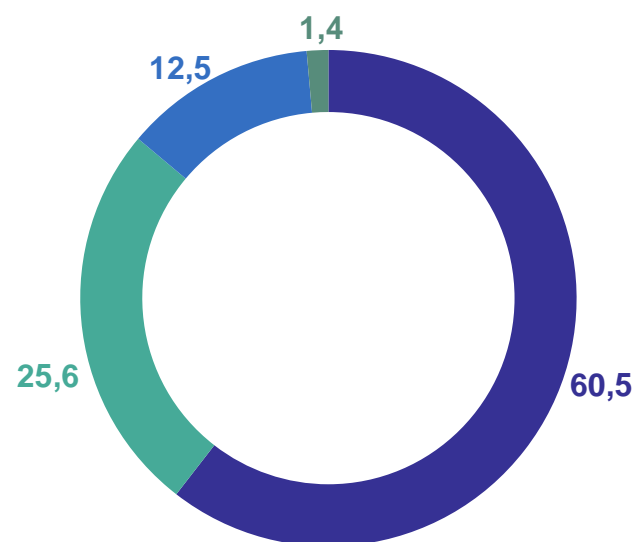
Оборотные активы

201 220,6 млн рублей

46,4

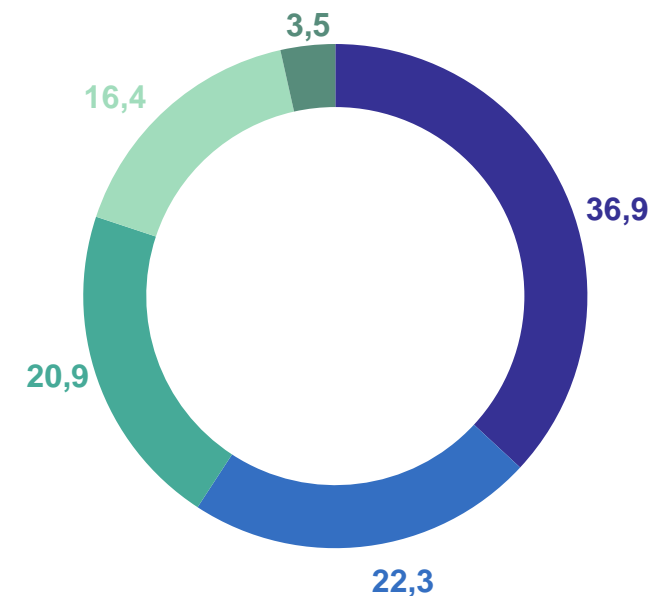
в % к валюте баланса

Внеоборотные активы



- Основные средства
- Нематериальные активы
- Незавершённые капитальные вложения
- Прочие внеоборотные активы

Оборотные активы



- Дебиторская задолженность
- Краткосрочные финансовые вложения
- Запасы
- Денежные средства
- Прочие оборотные активы