



ФЕДЕРАЛЬНАЯ СЛУЖБА
ГОСУДАРСТВЕННОЙ
СТАТИСТИКИ
ПО РЕСПУБЛИКЕ КАРЕЛИЯ

ОСНОВНЫЕ ФИНАНСОВЫЕ ПОКАЗАТЕЛИ ДЕЯТЕЛЬНОСТИ ОРГАНИЗАЦИЙ

за январь – ноябрь 2023 года

08.02.2024

СОДЕРЖАНИЕ

Сальдированный финансовый результат деятельности организаций	3
Прибыль и убыток организаций по отдельным видам экономической деятельности	5
Задолженность организаций по обязательствам	9

САЛЬДИРОВАННЫЙ ФИНАНСОВЫЙ РЕЗУЛЬТАТ ПО ОТДЕЛЬНЫМ ВИДАМ ЭКОНОМИЧЕСКОЙ ДЕЯТЕЛЬНОСТИ

за январь – ноябрь 2023 года, млн рублей

КАРЕЛИЯСТАТ

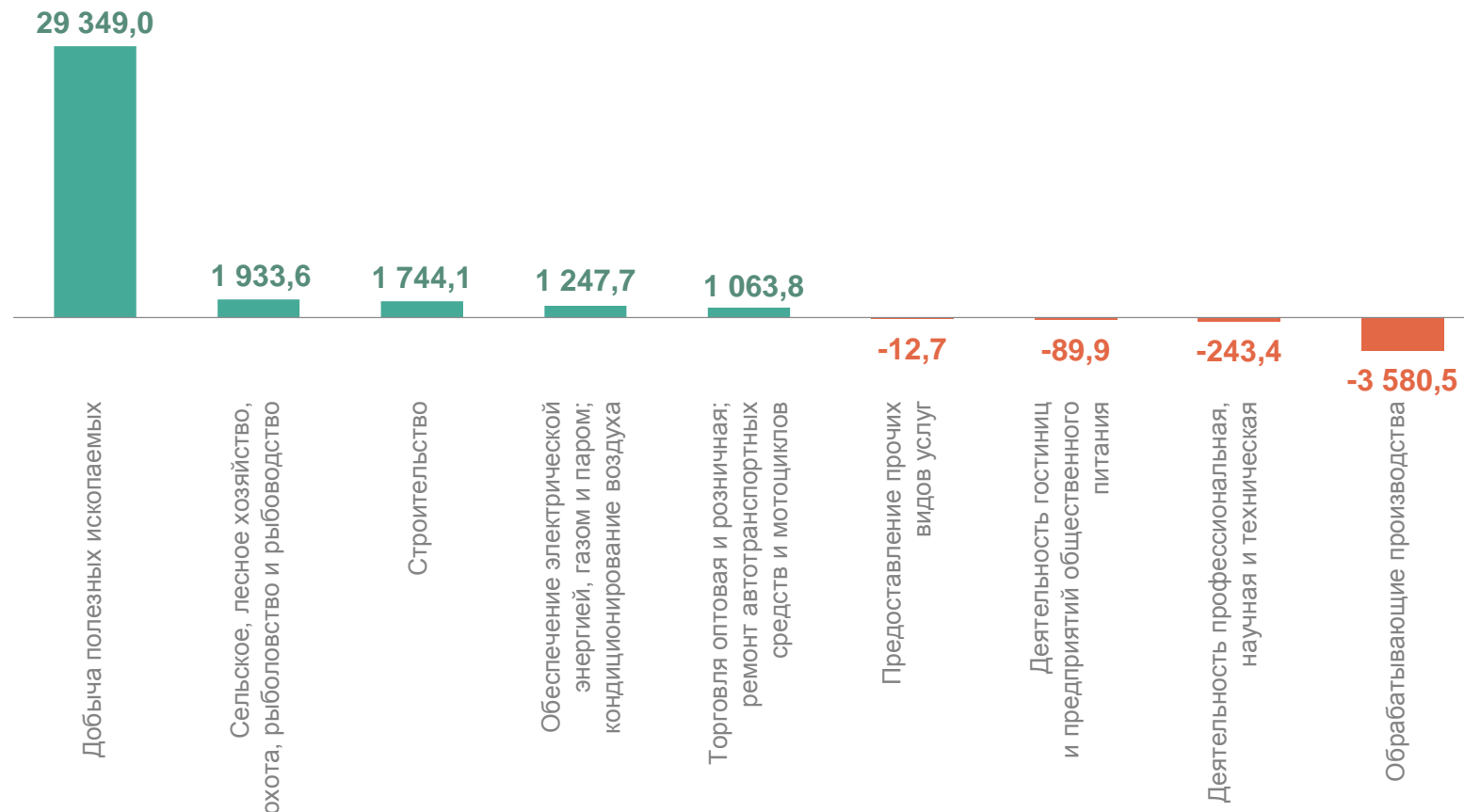


Сальдированный финансовый
результат

32 184,7 млн рублей

в % к январю-ноябрю 2022 года

54,4%



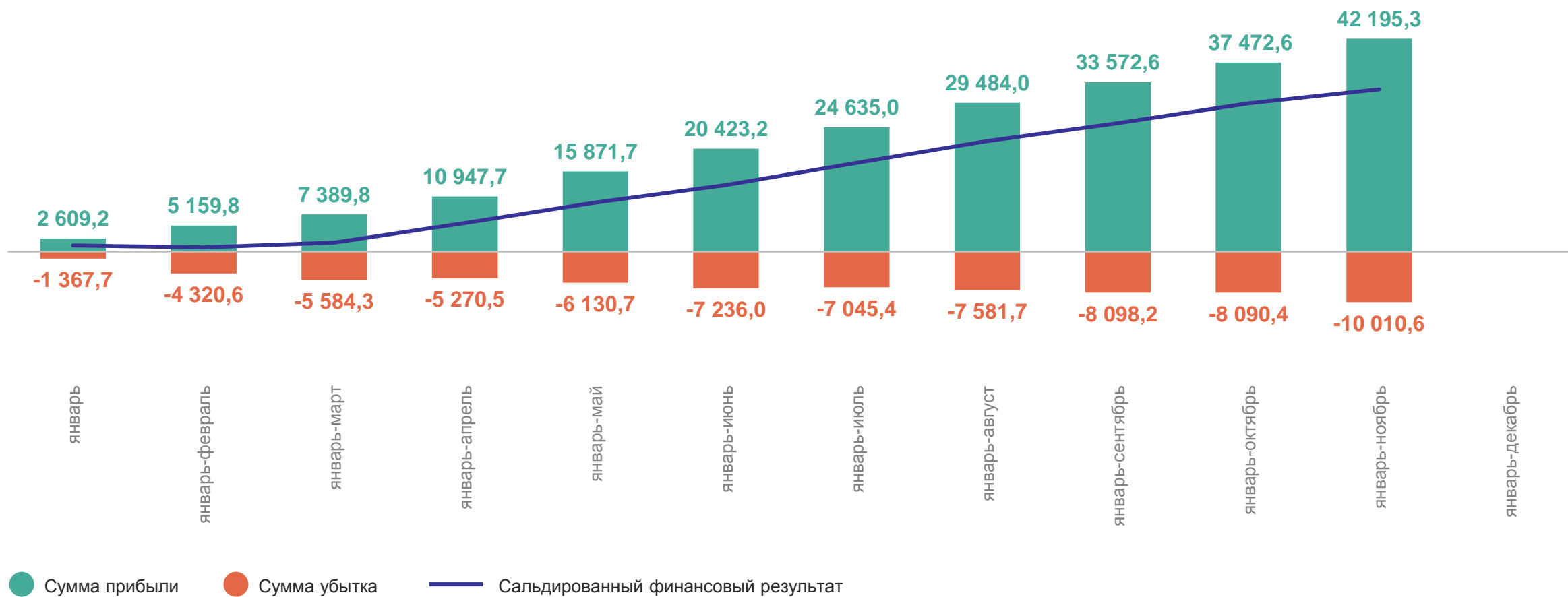
● Положительный сальдированный финансовый результат

● Отрицательный сальдированный финансовый результат

ФИНАНСОВЫЙ РЕЗУЛЬТАТ ДЕЯТЕЛЬНОСТИ ОРГАНИЗАЦИЙ

в 2023 году, млн рублей

КАРЕЛИЯСТАТ



ПРИБЫЛЬ ОРГАНИЗАЦИЙ ПО ОТДЕЛЬНЫМ ВИДАМ ЭКОНОМИЧЕСКОЙ ДЕЯТЕЛЬНОСТИ

за январь – ноябрь 2023 года, млн рублей

КАРЕЛИЯСТАТ

Всего

42 195,3 млн рублей

из неё:

добыча полезных ископаемых

29 430,5 млн рублей

обрабатывающие производства

5 037,9 млн рублей

сельское, лесное хозяйство, охота,
рыболовство и рыбоводство

2 392,5 млн рублей

29 430,5



Добыча полезных ископаемых

5 037,9

Обрабатывающие производства

2 392,5

Сельское, лесное хозяйство, охота,
рыболовство и рыбоводство

1 744,1

Строительство

1 330,2

Обеспечение электрической
энергией, газом и паром;
кондиционирование воздуха

1 118,3

Торговля оптовая и розничная;
ремонт автотранспортных
средств и мотоциклов

417,7

Водоснабжение; водоотведение,
организация сбора и утилизации
отходов, деятельность
по ликвидации загрязнений

269,5

Транспортировка и хранение

УБЫТОК ОРГАНИЗАЦИЙ ПО ОТДЕЛЬНЫМ ВИДАМ ЭКОНОМИЧЕСКОЙ ДЕЯТЕЛЬНОСТИ

за январь – ноябрь 2023 года, млн рублей

КАРЕЛИЯСТАТ

Всего

10 010,6 млн рублей

из неё:

обрабатывающие производства

8 618,4 млн рублей

сельское, лесное хозяйство, охота,
рыболовство и рыбоводство

458,9 млн рублей

транспортировка и хранение

263,5 млн рублей

8 618,4



Обрабатывающие производства

458,9



Сельское, лесное хозяйство, охота,
рыболовство и рыбоводство

263,5



Транспортировка и хранение

243,4



Деятельность профессиональная,
научная и техническая

110,5



Деятельность гостиниц
и предприятий общественного
питания

82,5



Обеспечение электрической
энергией, газом и паром;
кондиционирование воздуха

81,5



Добыча полезных ископаемых

54,5



Торговля оптовая и розничная;
ремонт автотранспортных
средств и мотоциклов

ПРИБЫЛЬ И УБЫТОК ОРГАНИЗАЦИЙ ПО ОТДЕЛЬНЫМ ВИДАМ ЭКОНОМИЧЕСКОЙ ДЕЯТЕЛЬНОСТИ

за январь – ноябрь 2023 года, в % к общему числу организаций

КАРЕЛИЯСТАТ

Доля прибыльных организаций



58,0%

Доля убыточных организаций



42,0%



ПРИБЫЛЬ И УБЫТОК ОРГАНИЗАЦИЙ ПРОМЫШЛЕННОГО ПРОИЗВОДСТВА

за январь – ноябрь 2023 года, млн рублей

КАРЕЛИЯСТАТ



29 430,5

81,5

Добыча полезных ископаемых



1 330,2

82,5

Обеспечение электрической
энергией, газом и паром;
кондиционирование воздуха



36 216,3

8 813,6

Промышленное производство



5 037,9

8 618,4

Обрабатывающие производства



417,7

31,2

Водоснабжение; водоотведение,
организация сбора и утилизации отходов,
деятельность по ликвидации загрязнений

● Сумма прибыли

● Сумма убытка

КРЕДИТОРСКАЯ И ДЕБИТОРСКАЯ ЗАДОЛЖЕННОСТЬ ПО ОТДЕЛЬНЫМ ВИДАМ ЭКОНОМИЧЕСКОЙ ДЕЯТЕЛЬНОСТИ

на конец ноября 2023 года, млн рублей

КАРЕЛИЯСТАТ

Кредиторская задолженность

94 006,5 млн рублей

из неё:

просроченная
кредиторская задолженность

4 999,0 млн рублей

Дебиторская задолженность

83 518,4 млн рублей

из неё:

просроченная
дебиторская задолженность

5 115,7 млн рублей

Превышение кредиторской задолженности
над дебиторской задолженностью ¹

Всего



Обеспечение электрической энергией,
газом и паром; кондиционирование
воздуха



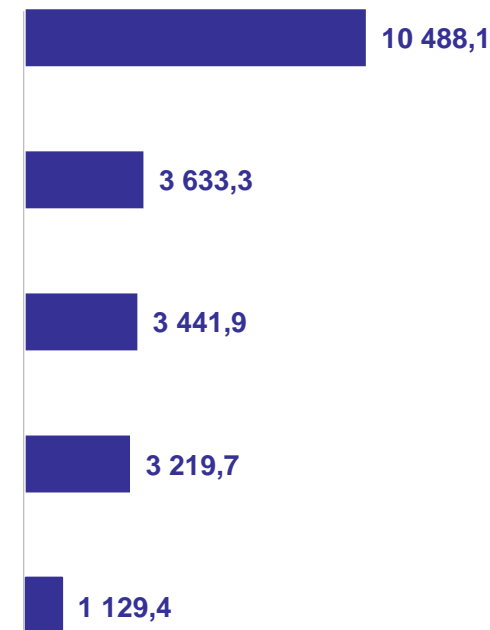
Добыча полезных ископаемых



Обрабатывающие производства



Водоснабжение; водоотведение,
организация сбора и утилизации отходов,
деятельность по ликвидации загрязнений



¹ Знак минус означает превышение дебиторской задолженности над кредиторской задолженностью

ПРОСРОЧЕННАЯ КРЕДИТОРСКАЯ И ДЕБИТОРСКАЯ ЗАДОЛЖЕННОСТЬ ПО МУНИЦИПАЛЬНЫМ РАЙОНАМ И ГОРОДСКИМ ОКРУГАМ

КАРЕЛИЯСТАТ

на конец ноября 2023 года, в % к общей задолженности

Просроченная кредиторская задолженность



Просроченная дебиторская задолженность

