



ФЕДЕРАЛЬНАЯ СЛУЖБА  
ГОСУДАРСТВЕННОЙ СТАТИСТИКИ

# Основные финансовые показатели деятельности организаций Республики Карелия



за январь – октябрь 2022 года



ФЕДЕРАЛЬНАЯ СЛУЖБА  
ГОСУДАРСТВЕННОЙ СТАТИСТИКИ

# Основные финансовые показатели деятельности организаций Республики Карелия

Карелиястат

за январь – октябрь 2022 года

- 01 Сальдированный финансовый результат деятельности организаций
- 02 Прибыль и убыток организаций по отдельным видам экономической деятельности
- 03 Задолженность организаций по обязательствам
- 04 Кредиторская задолженность организаций
- 05 Дебиторская задолженность организаций





# САЛЬДИРОВАННЫЙ ФИНАНСОВЫЙ РЕЗУЛЬТАТ ПО ОТДЕЛЬНЫМ ВИДАМ ЭКОНОМИЧЕСКОЙ ДЕЯТЕЛЬНОСТИ

ЗА ЯНВАРЬ-ОКТАБРЬ 2022 ГОДА, МЛН РУБЛЕЙ

Всего

**55 916,8** млн рублей



**31 839,2**

Добыча полезных ископаемых



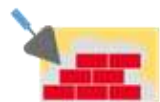
**15 079,6**

Обрабатывающие производства



**4 695,0**

Сельское, лесное хозяйство, охота, рыболовство и рыбоводство



**1 428,4**

Строительство

31 839,2



Добыча полезных ископаемых

15 079,6



Обрабатывающие производства

4 695,0



Сельское, лесное хозяйство, охота, рыболовство и рыбоводство

1 428,4



Строительство

1 303,0



Обеспечение электрической энергией, газом и паром; кондиционирование воздуха

1 120,1



Торговля оптовая и розничная; ремонт автотранспортных средств и мотоциклов

284,2



Водоснабжение; водоотведение, организация сбора и утилизации отходов, деятельность по ликвидации загрязнений

124,2



Деятельность по операциям с недвижимым имуществом

28,9



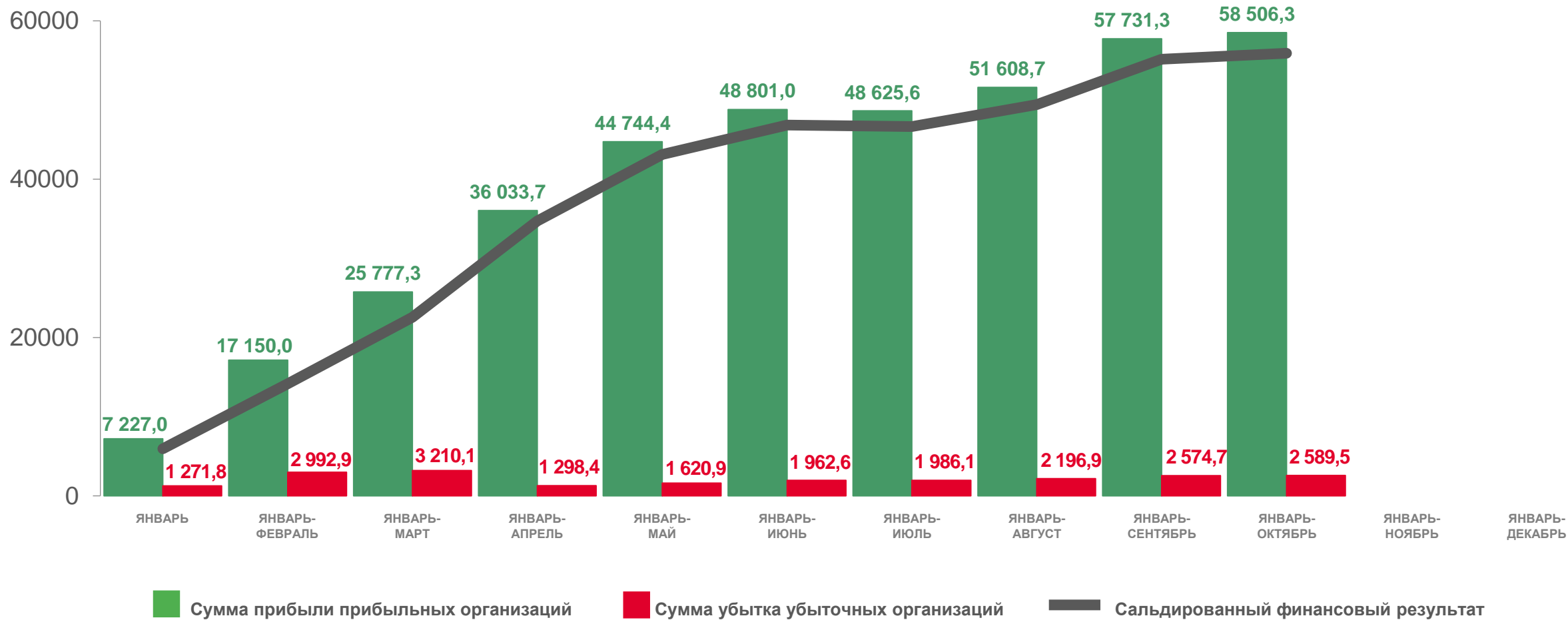
Деятельность в области информации и связи





# ФИНАНСОВЫЙ РЕЗУЛЬТАТ ДЕЯТЕЛЬНОСТИ ОРГАНИЗАЦИЙ

В 2022 ГОДУ, МЛН РУБЛЕЙ



# ПРИБЫЛЬ ОРГАНИЗАЦИЙ ПО ОТДЕЛЬНЫМ ВИДАМ ЭКОНОМИЧЕСКОЙ ДЕЯТЕЛЬНОСТИ

ЗА ЯНВАРЬ-ОКТАБРЬ 2022 ГОДА, МЛН РУБЛЕЙ



Всего

**58 506,3** млн рублей

**31 986,1**

Добыча полезных ископаемых

**16 741,5**

Обрабатывающие производства

**4 860,3**

Сельское, лесное хозяйство, охота, рыболовство и рыбоводство

**1 428,4**

Строительство

31 986,1



Добыча полезных ископаемых

16 741,5



Обрабатывающие производства

4 860,3



Сельское, лесное хозяйство, охота, рыболовство и рыбоводство

1 428,4



Строительство

1 388,1



Обеспечение электрической энергией, газом и паром; кондиционирование воздуха

1 160,1



Торговля оптовая и розничная; ремонт автотранспортных средств и мотоциклов

302,9



Водоснабжение; водоотведение, организация сбора и утилизации отходов, деятельность по ликвидации загрязнений

191,0



Транспортировка и хранение

143,5



Деятельность по операциям с недвижимым имуществом



# УБЫТОК ОРГАНИЗАЦИЙ ПО ОТДЕЛЬНЫМ ВИДАМ ЭКОНОМИЧЕСКОЙ ДЕЯТЕЛЬНОСТИ



ЗА ЯНВАРЬ-ОКТАБРЬ 2022 ГОДА, МЛН РУБЛЕЙ

Всего

**2 589,5** млн рублей



**1 661,9**

Обработывающие производства



**200,6**

Транспортировка и хранение



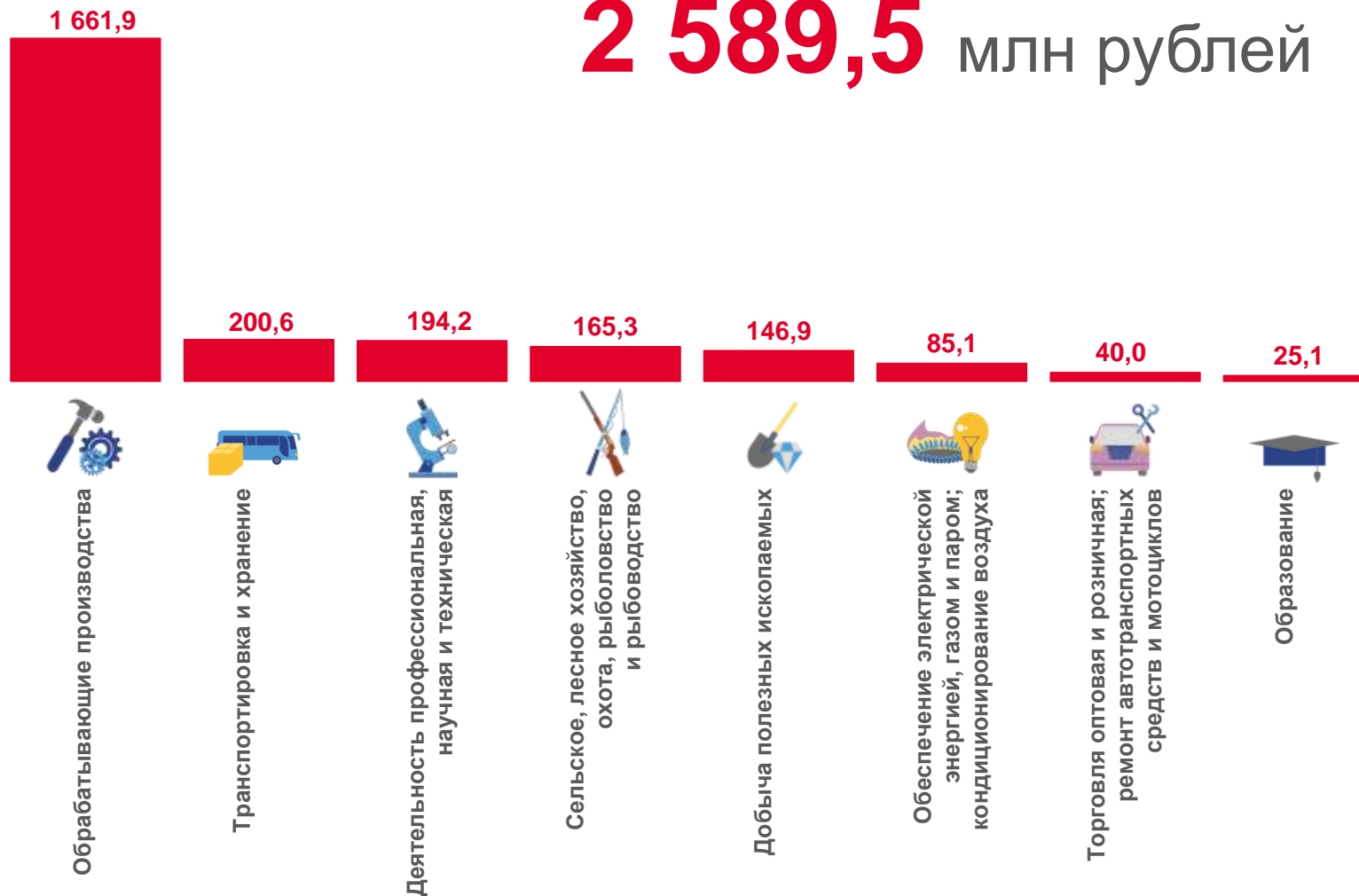
**194,2**

Деятельность профессиональная, научная и техническая



**165,3**

Сельское, лесное хозяйство, охота, рыболовство и рыбоводство





# ДОЛЯ ПРИБЫЛЬНЫХ И УБЫТОЧНЫХ ОРГАНИЗАЦИЙ ПО ОТДЕЛЬНЫМ ВИДАМ ЭКОНОМИЧЕСКОЙ ДЕЯТЕЛЬНОСТИ

ЗА ЯНВАРЬ-ОКТАБРЬ 2022 ГОДА, В % К ОБЩЕМУ ЧИСЛУ ОРГАНИЗАЦИЙ

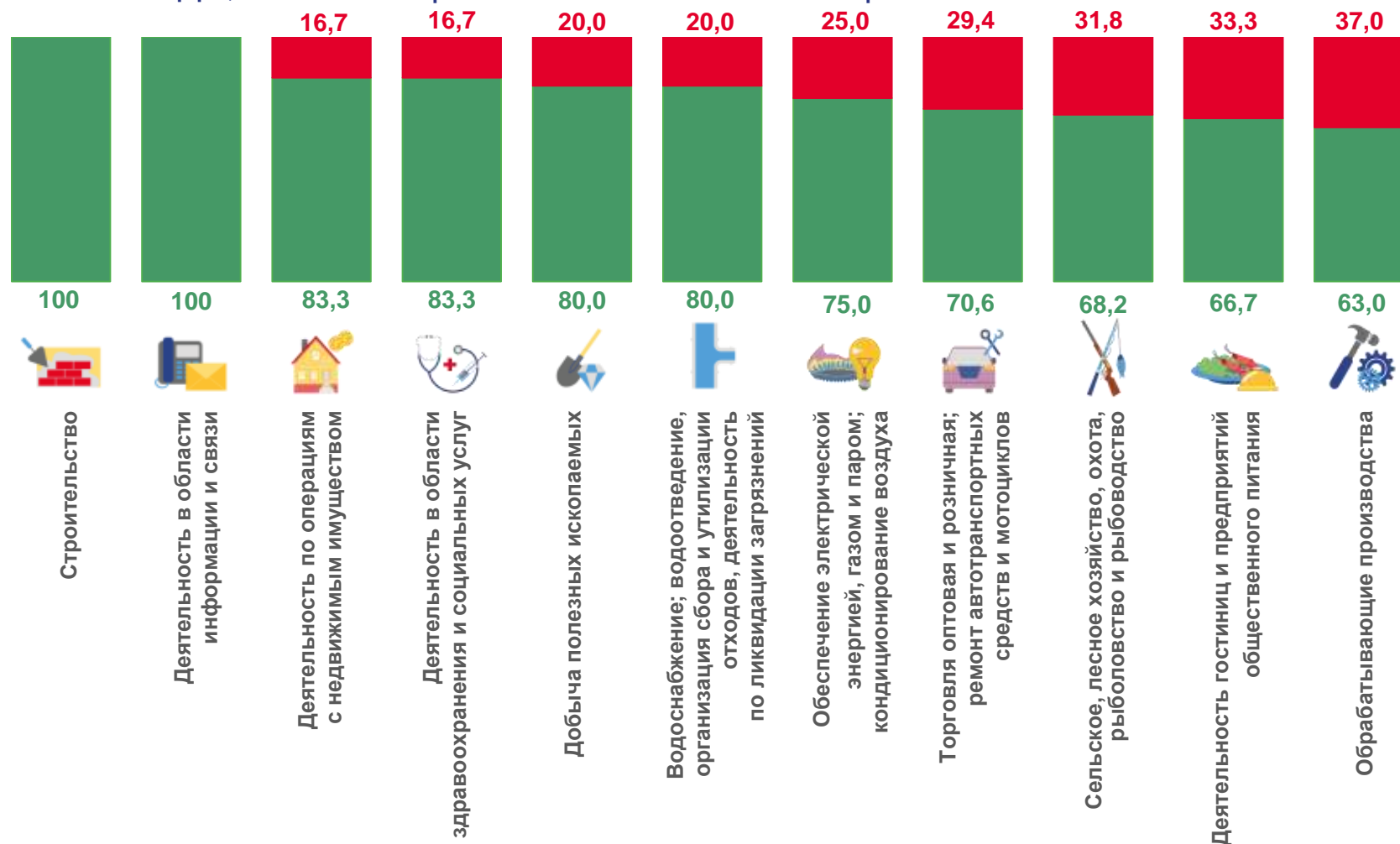
ПО РЕСПУБЛИКЕ В ЦЕЛОМ

68,4%

Доля прибыльных организаций

31,6%

Доля убыточных организаций



■ Доля прибыльных организаций

■ Доля убыточных организаций



# ЗАДОЛЖЕННОСТЬ ОРГАНИЗАЦИЙ ПО ОБЯЗАТЕЛЬСТВАМ

НА КОНЕЦ ОКТЯБРЯ 2022 ГОДА, МЛН РУБЛЕЙ

**199 142,7**

Суммарная задолженность

из неё:

**68 383,4**

кредиторская задолженность

**130 759,3**

задолженность по полученным  
кредитам и займам

**76 632,0**

Дебиторская задолженность

**3 671,1**

Просроченная суммарная задолженность

из неё:

**3 638,8**

просроченная кредиторская задолженность

**32,3**

просроченная задолженность  
по полученным кредитам и займам

**4 063,0**

Просроченная дебиторская задолженность







# КРЕДИТОРСКАЯ ЗАДОЛЖЕННОСТЬ ОРГАНИЗАЦИЙ

НА КОНЕЦ ОКТЯБРЯ 2022 ГОДА, МЛН РУБЛЕЙ

**68 383,4**

Кредиторская задолженность

из неё:

**34 268,7**

задолженность поставщикам  
и подрядчикам

**6 043,3**

задолженность по платежам  
в бюджет

**1 890,1**

задолженность по платежам  
в государственные  
внебюджетные фонды

**3 638,8**

Просроченная кредиторская задолженность

из неё:

**2 969,3**

просроченная задолженность поставщикам  
и подрядчикам

**294,6**

просроченная задолженность по платежам  
в бюджет

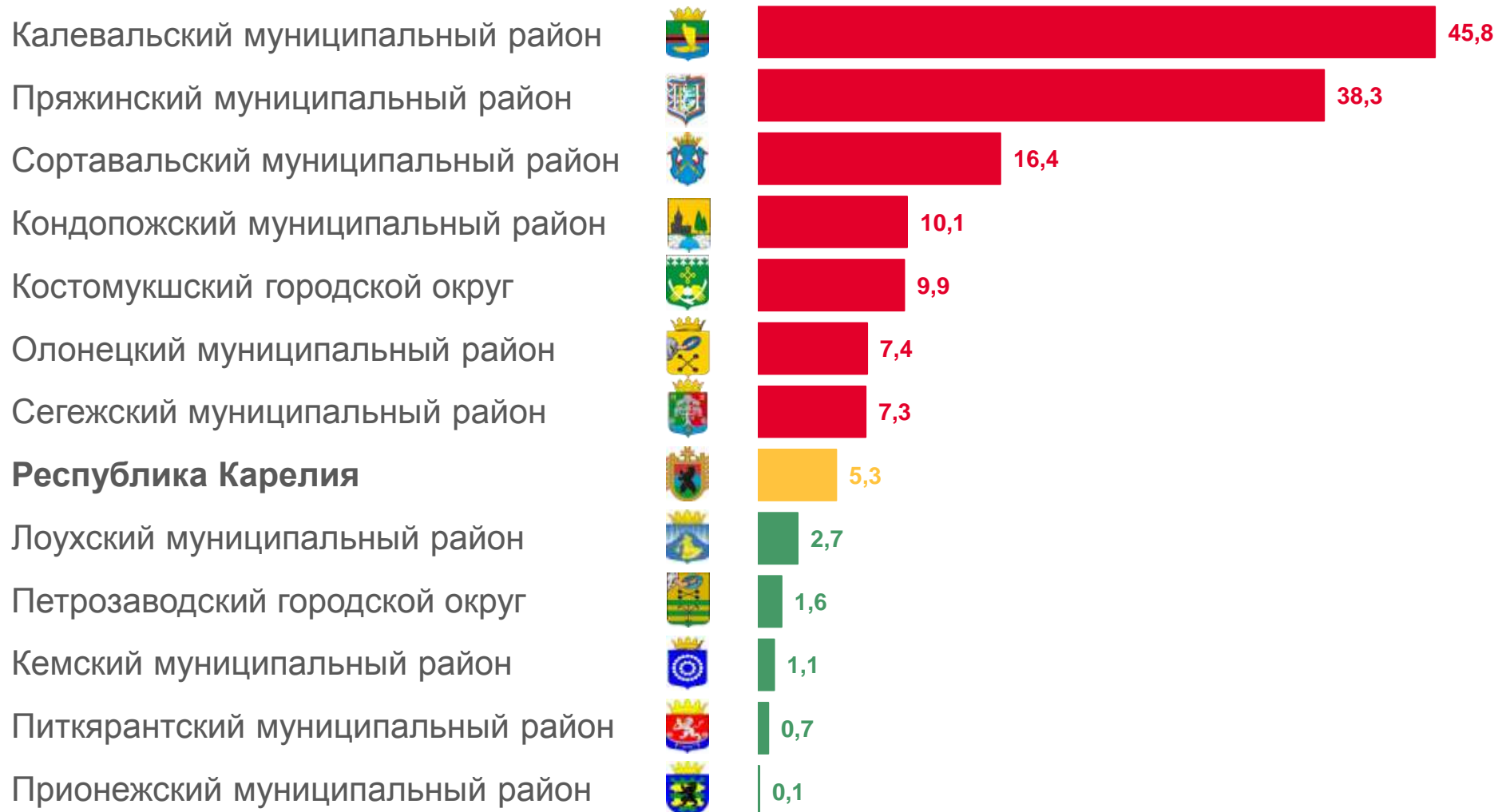
**251,0**

просроченная задолженность по платежам  
в государственные внебюджетные фонды



# ПРОСРОЧЕННАЯ КРЕДИТОРСКАЯ ЗАДОЛЖЕННОСТЬ ПО МУНИЦИПАЛЬНЫМ РАЙОНАМ И ГОРОДСКИМ ОКРУГАМ

НА КОНЕЦ ОКТЯБРЯ 2022 ГОДА, В % К ОБЩЕЙ ЗАДОЛЖЕННОСТИ





# ДЕБИТОРСКАЯ ЗАДОЛЖЕННОСТЬ ОРГАНИЗАЦИЙ

НА КОНЕЦ ОКТЯБРЯ 2022 ГОДА, МЛН РУБЛЕЙ

**76 632,0**

Дебиторская задолженность

из неё:

**43 241,5**

задолженность покупателей  
и заказчиков

**56,4%**

Доля задолженности покупателей  
и заказчиков в общем объёме  
дебиторской задолженности

**4 063,0**

Просроченная дебиторская задолженность

из неё:

**3 707,6**

просроченная задолженность покупателей  
и заказчиков

**91,3%**

Доля просроченной задолженности  
покупателей и заказчиков в общем объёме  
просроченной дебиторской задолженности





# ПРОСРОЧЕННАЯ ДЕБИТОРСКАЯ ЗАДОЛЖЕННОСТЬ ПО МУНИЦИПАЛЬНЫМ РАЙОНАМ И ГОРОДСКИМ ОКРУГАМ

НА КОНЕЦ ОКТЯБРЯ 2022 ГОДА, В % К ОБЩЕЙ ЗАДОЛЖЕННОСТИ

