



ФЕДЕРАЛЬНАЯ СЛУЖБА
ГОСУДАРСТВЕННОЙ
СТАТИСТИКИ
ПО РЕСПУБЛИКЕ КАРЕЛИЯ

ОСНОВНЫЕ ФИНАНСОВЫЕ ПОКАЗАТЕЛИ ДЕЯТЕЛЬНОСТИ ОРГАНИЗАЦИЙ

за январь – октябрь 2023 года

10.01.2024

СОДЕРЖАНИЕ

Сальдированный финансовый результат деятельности организаций	3
Прибыль и убыток организаций по отдельным видам экономической деятельности	5
Задолженность организаций по обязательствам	9

САЛЬДИРОВАННЫЙ ФИНАНСОВЫЙ РЕЗУЛЬТАТ ПО ОТДЕЛЬНЫМ ВИДАМ ЭКОНОМИЧЕСКОЙ ДЕЯТЕЛЬНОСТИ

за январь – октябрь 2023 года, млн рублей

КАРЕЛИЯСТАТ




Сальдированный финансовый
результат

29 382,2 млн рублей

в % к январю-октябрю 2022 года

51,5%



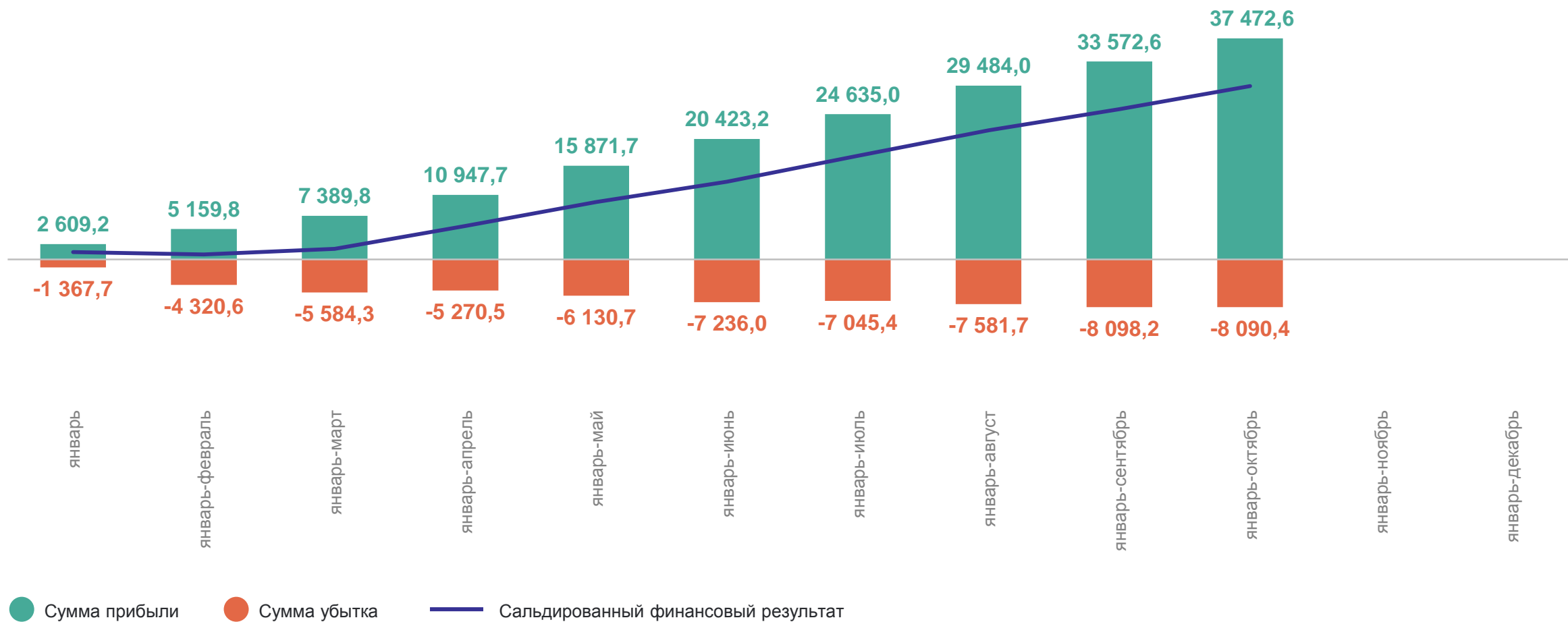
● Положительный сальдированный финансовый результат

● Отрицательный сальдированный финансовый результат

ФИНАНСОВЫЙ РЕЗУЛЬТАТ ДЕЯТЕЛЬНОСТИ ОРГАНИЗАЦИЙ

в 2023 году, млн рублей

КАРЕЛИЯСТАТ



ПРИБЫЛЬ ОРГАНИЗАЦИЙ ПО ОТДЕЛЬНЫМ ВИДАМ ЭКОНОМИЧЕСКОЙ ДЕЯТЕЛЬНОСТИ

за январь – октябрь 2023 года, млн рублей

КАРЕЛИЯСТАТ

Всего

37 472,6 млн рублей

из неё:

добыча полезных ископаемых

26 475,0 млн рублей

обрабатывающие производства

4 519,3 млн рублей

сельское, лесное хозяйство, охота,
рыболовство и рыбоводство

1 742,0 млн рублей



УБЫТОК ОРГАНИЗАЦИЙ ПО ОТДЕЛЬНЫМ ВИДАМ ЭКОНОМИЧЕСКОЙ ДЕЯТЕЛЬНОСТИ

за январь – октябрь 2023 года, млн рублей

КАРЕЛИЯСТАТ

Всего

8 090,4 млн рублей

из неё:

обрабатывающие производства

6 553,7 млн рублей

сельское, лесное хозяйство, охота,
рыболовство и рыбоводство

602,5 млн рублей

транспортировка и хранение

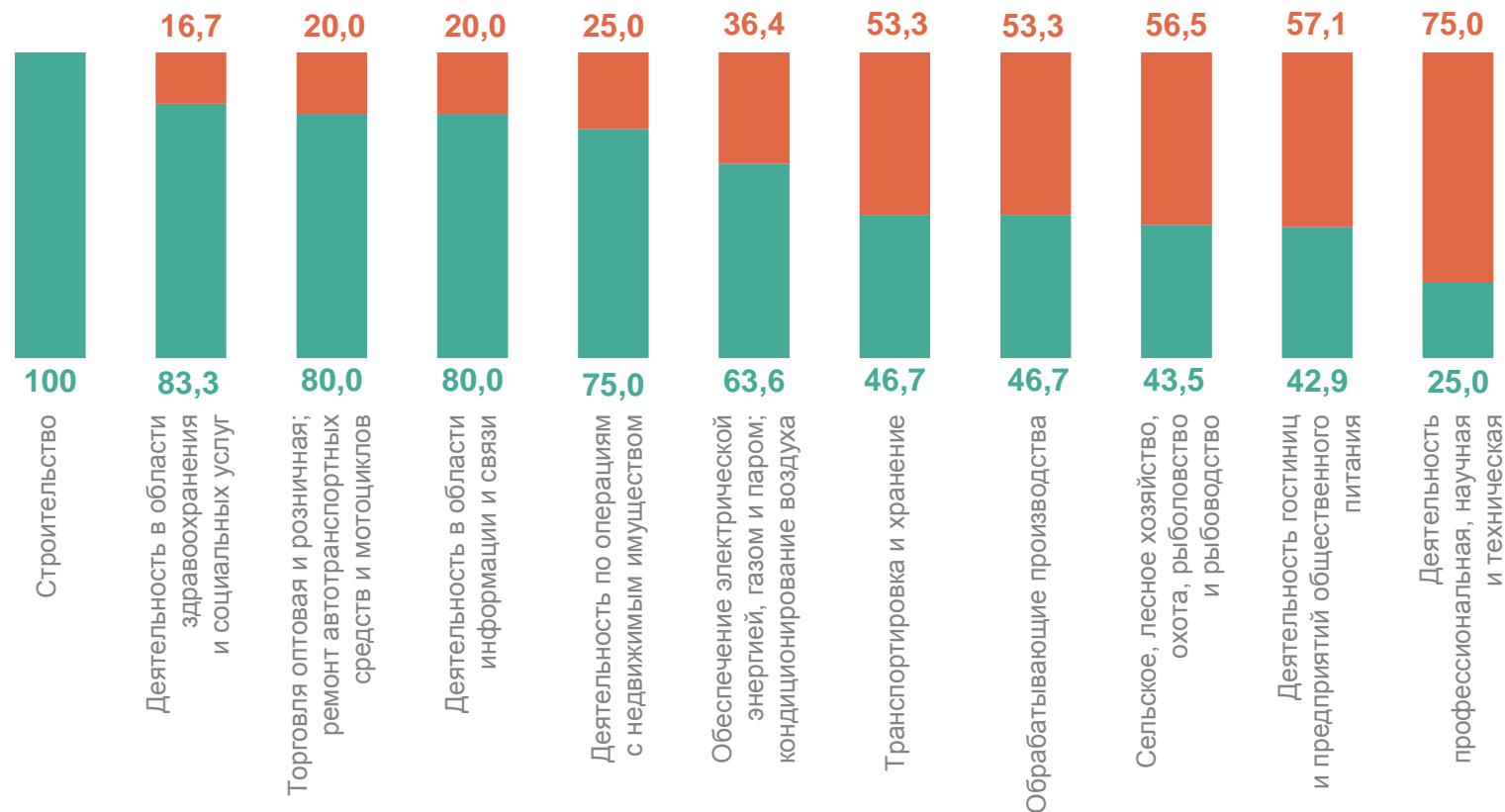
270,7 млн рублей



ПРИБЫЛЬ И УБЫТОК ОРГАНИЗАЦИЙ ПО ОТДЕЛЬНЫМ ВИДАМ ЭКОНОМИЧЕСКОЙ ДЕЯТЕЛЬНОСТИ

за январь – октябрь 2023 года, в % к общему числу организаций

КАРЕЛИЯСТАТ



ПРИБЫЛЬ И УБЫТОК ОРГАНИЗАЦИЙ ПРОМЫШЛЕННОГО ПРОИЗВОДСТВА

за январь – октябрь 2023 года, млн рублей

КАРЕЛИЯСТАТ



26 475,0

136,8

Добыча полезных ископаемых



1 198,6

84,3

Обеспечение электрической энергией, газом и паром; кондиционирование воздуха



32 559,9

6 801,6

Промышленное производство



4 519,3

6 553,7

Обрабатывающие производства



367,0

26,8

Водоснабжение; водоотведение, организация сбора и утилизации отходов, деятельность по ликвидации загрязнений

● Сумма прибыли

● Сумма убытка

КРЕДИТОРСКАЯ И ДЕБИТОРСКАЯ ЗАДОЛЖЕННОСТЬ ПО ОТДЕЛЬНЫМ ВИДАМ ЭКОНОМИЧЕСКОЙ ДЕЯТЕЛЬНОСТИ

на конец октября 2023 года, млн рублей

КАРЕЛИЯСТАТ

Кредиторская задолженность

92 457,0 млн рублей

из неё:

просроченная
кредиторская задолженность

4 718,5 млн рублей

Дебиторская задолженность

81 575,9 млн рублей

из неё:

просроченная
дебиторская задолженность

4 874,5 млн рублей

Превышение кредиторской задолженности
над дебиторской задолженностью ¹

Всего



Добыча полезных ископаемых



Обеспечение электрической энергией,
газом и паром; кондиционирование
воздуха

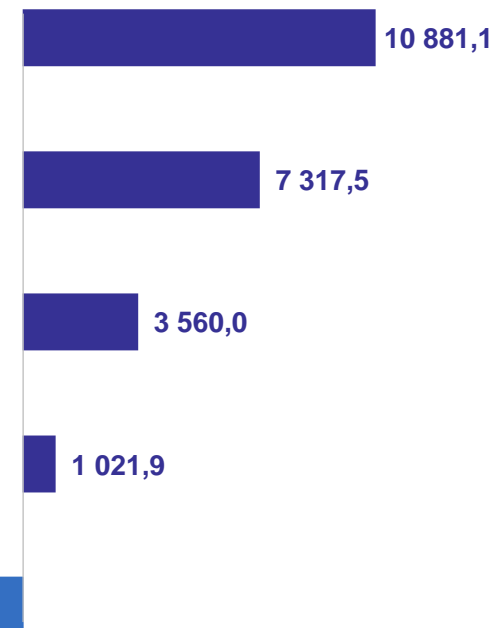


Водоснабжение; водоотведение,
организация сбора и утилизации отходов,
деятельность по ликвидации загрязнений



Обрабатывающие производства

-1 269,9



¹ Знак минус означает превышение дебиторской задолженности над кредиторской задолженностью

ПРОСРОЧЕННАЯ КРЕДИТОРСКАЯ И ДЕБИТОРСКАЯ ЗАДОЛЖЕННОСТЬ ПО МУНИЦИПАЛЬНЫМ РАЙОНАМ И ГОРОДСКИМ ОКРУГАМ

КАРЕЛИЯСТАТ

на конец октября 2023 года, в % к общей задолженности

Просроченная кредиторская задолженность



Просроченная дебиторская задолженность

