



ФЕДЕРАЛЬНАЯ СЛУЖБА
ГОСУДАРСТВЕННОЙ СТАТИСТИКИ

Основные финансовые показатели деятельности организаций Республики Карелия



за январь-сентябрь 2023 года



ФЕДЕРАЛЬНАЯ СЛУЖБА
ГОСУДАРСТВЕННОЙ СТАТИСТИКИ

Основные финансовые показатели деятельности организаций Республики Карелия

Карелиястат

за январь-сентябрь 2023 года

- 01 Сальдированный финансовый результат деятельности организаций
- 02 Прибыль и убыток организаций по отдельным видам экономической деятельности
- 03 Задолженность организаций по обязательствам
- 04 Кредиторская задолженность организаций
- 05 Дебиторская задолженность организаций
- 06 Структура активов организаций
- 07 Основные финансовые результаты деятельности организаций

САЛЬДИРОВАННЫЙ ФИНАНСОВЫЙ РЕЗУЛЬТАТ ПО ОТДЕЛЬНЫМ ВИДАМ ЭКОНОМИЧЕСКОЙ ДЕЯТЕЛЬНОСТИ

ЗА ЯНВАРЬ-СЕНТЯБРЬ 2023 ГОДА, МЛН РУБЛЕЙ

Всего

25 474,4 млн рублей



22 969,1

Добыча полезных ископаемых


22 969,1



1 575,7

Строительство

1 575,7




Строительство



987,9

Торговля оптовая и розничная;
ремонт автотранспортных средств
и мотоциклов

987,9



Торговля оптовая и розничная;
ремонт автотранспортных
средств и мотоциклов



923,6

Обеспечение электрической
энергией, газом и паром;
кондиционирование воздуха



Обеспечение электрической
энергией, газом и паром;
кондиционирование воздуха

923,6



Сельское, лесное хозяйство,
охота, рыболовство
и рыболовство

684,5



Предоставление прочих
видов услуг

-11,9



Деятельность гостиниц
и предприятий общественного
питания

-63,1



Деятельность профессиональная,
научная и техническая

-206,4



Обрабатывающие производства

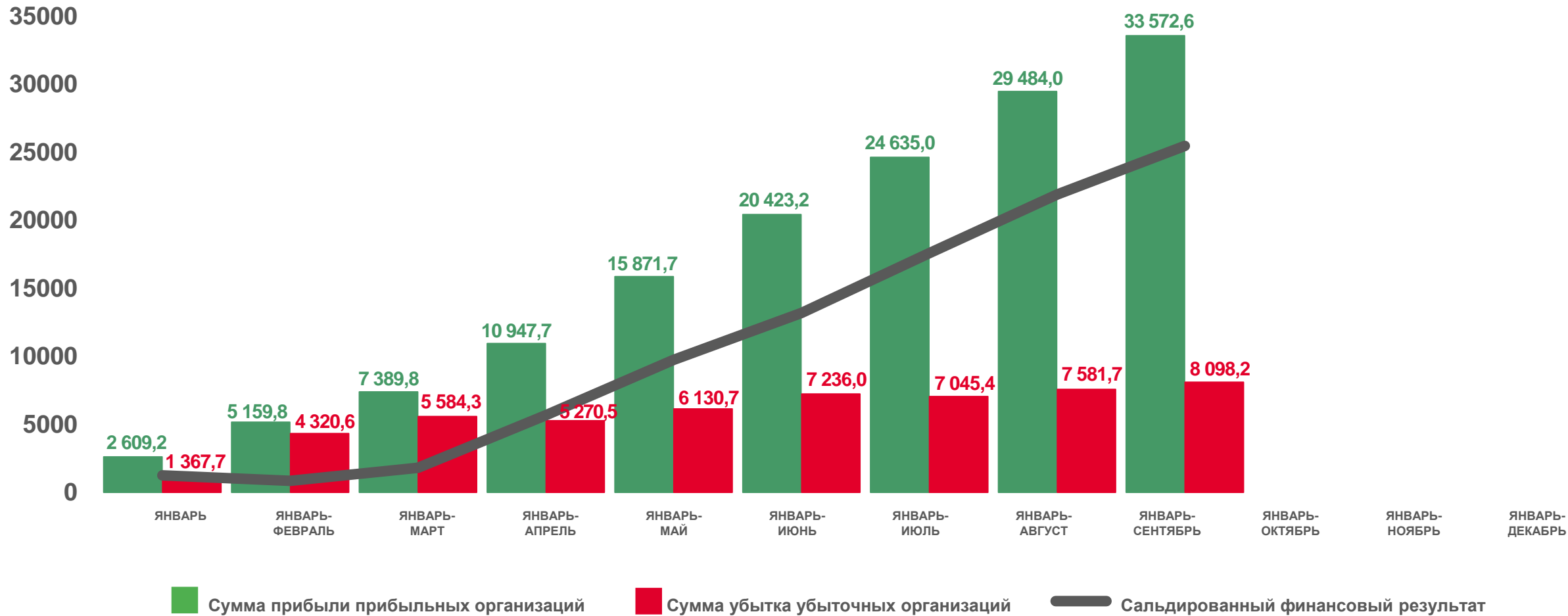
-1 896,3





ФИНАНСОВЫЙ РЕЗУЛЬТАТ ДЕЯТЕЛЬНОСТИ ОРГАНИЗАЦИЙ

В 2023 ГОДУ, МЛН РУБЛЕЙ



ПРИБЫЛЬ ОРГАНИЗАЦИЙ ПО ОТДЕЛЬНЫМ ВИДАМ ЭКОНОМИЧЕСКОЙ ДЕЯТЕЛЬНОСТИ

ЗА ЯНВАРЬ-СЕНТЯБРЬ 2023 ГОДА, МЛН РУБЛЕЙ

+



23 105,1

Добыча полезных ископаемых



4 568,4

Обрабатывающие производства



1 575,7

Строительство



1 426,2

Сельское, лесное хозяйство, охота, рыболовство и рыбоводство

23 105,1



4 568,4



1 575,7



1 426,2



1 029,5



1 019,5



315,4



264,4



133,0



Всего

33 572,6 млн рублей

Добыча полезных ископаемых

Обрабатывающие производства

Строительство

Сельское, лесное хозяйство, охота, рыболовство и рыбоводство

Торговля оптовая и розничная; ремонт автотранспортных средств и мотоциклов

Обеспечение электрической энергией, газом и паром; кондиционирование воздуха

Водоснабжение; водоотведение, организация сбора и утилизации отходов, деятельность по ликвидации загрязнений

Транспортировка и хранение

Деятельность по операциям с недвижимым имуществом



УБЫТОК ОРГАНИЗАЦИЙ ПО ОТДЕЛЬНЫМ ВИДАМ ЭКОНОМИЧЕСКОЙ ДЕЯТЕЛЬНОСТИ



ЗА ЯНВАРЬ-СЕНТЯБРЬ 2023 ГОДА, МЛН РУБЛЕЙ

Всего
8 098,2 млн рублей



6 464,7

Обрабатывающие производства



741,7

Сельское, лесное хозяйство, охота, рыболовство и рыбоводство



233,8

Транспортировка и хранение



206,4

Деятельность профессиональная, научная и техническая

6 464,7



741,7



233,8



206,4



136,0



95,9



83,5



41,6



Обрабатывающие производства



Сельское, лесное хозяйство, охота, рыболовство и рыбоводство



Транспортировка и хранение



Деятельность профессиональная, научная и техническая



Добыча полезных ископаемых



Обеспечение электрической энергией, газом и паром; кондиционирование воздуха



Деятельность гостиниц и предприятий общественного питания



Торговля оптовая и розничная; ремонт автотранспортных средств и мотоциклов



ПРИБЫЛЬ И УБЫТОК ОРГАНИЗАЦИЙ ПРОМЫШЛЕННОГО ПРОИЗВОДСТВА



ЗА ЯНВАРЬ-СЕНТЯБРЬ 2023 ГОДА, МЛН РУБЛЕЙ



Добыча полезных ископаемых

23 105,1
136,0




Промышленное производство

29 008,4
6 729,0



Обрабатывающие производства

4 568,4
6 464,7



Обеспечение электрической энергией, газом и паром; кондиционирование воздуха

1 019,5
95,9



Водоснабжение; водоотведение, организация сбора и утилизации отходов, деятельность по ликвидации загрязнений

315,4
32,4

■ Прибыль

■ Убыток

ДОЛЯ ПРИБЫЛЬНЫХ И УБЫТОЧНЫХ ОРГАНИЗАЦИЙ ПО ОТДЕЛЬНЫМ ВИДАМ ЭКОНОМИЧЕСКОЙ ДЕЯТЕЛЬНОСТИ

ЗА ЯНВАРЬ-СЕНТЯБРЬ 2023 ГОДА, В % К ОБЩЕМУ ЧИСЛУ ОРГАНИЗАЦИЙ

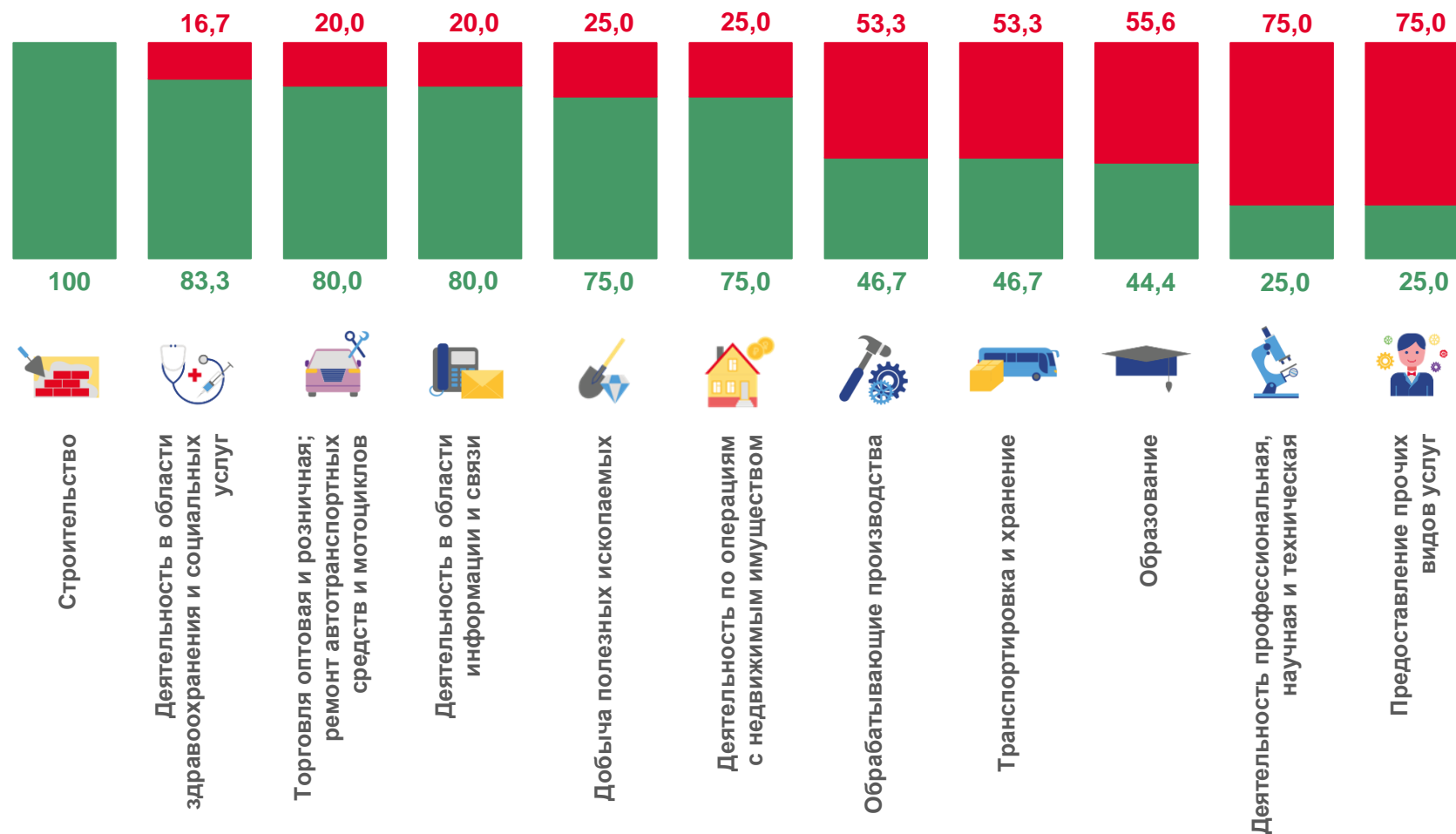
ПО РЕСПУБЛИКЕ В ЦЕЛОМ

59,5%

Доля прибыльных организаций

40,5%

Доля убыточных организаций



■ Доля прибыльных организаций

■ Доля убыточных организаций



КРЕДИТОРСКАЯ И ДЕБИТОРСКАЯ ЗАДОЛЖЕННОСТЬ ПО ОТДЕЛЬНЫМ ВИДАМ ЭКОНОМИЧЕСКОЙ ДЕЯТЕЛЬНОСТИ

НА КОНЕЦ СЕНТЯБРЯ 2023 ГОДА, МЛН РУБЛЕЙ

90 695,2

Кредиторская задолженность

из неё:

4 990,5

просроченная кредиторская задолженность

83 057,2

Дебиторская задолженность

из неё:

5 186,9

просроченная дебиторская задолженность

ПРЕВЫШЕНИЕ КРЕДИТОРСКОЙ ЗАДОЛЖЕННОСТИ
НАД ДЕБИТОРСКОЙ ЗАДОЛЖЕННОСТЬЮ ¹



Всего

7 638,0



Добыча полезных ископаемых

5 897,6



Обеспечение электрической энергией, газом и паром; кондиционирование воздуха

3 883,2



Водоснабжение; водоотведение, организация сбора и утилизации отходов, деятельность по ликвидации загрязнений

861,2



Обрабатывающие производства

-2 877,8

¹ Знак минус означает превышение дебиторской задолженности над кредиторской задолженностью.



КРЕДИТОРСКАЯ И ДЕБИТОРСКАЯ ЗАДОЛЖЕННОСТЬ ПО ОТДЕЛЬНЫМ ВИДАМ ЭКОНОМИЧЕСКОЙ ДЕЯТЕЛЬНОСТИ

НА КОНЕЦ СЕНТЯРЯ 2023 ГОДА, МЛН РУБЛЕЙ

КРЕДИТОРСКАЯ ЗАДОЛЖЕННОСТЬ



ДЕБИТОРСКАЯ ЗАДОЛЖЕННОСТЬ





ПРОСРОЧЕННАЯ КРЕДИТОРСКАЯ ЗАДОЛЖЕННОСТЬ ПО МУНИЦИПАЛЬНЫМ РАЙОНАМ И ГОРОДСКИМ ОКРУГАМ

НА КОНЕЦ СЕНТЯБРЯ 2023 ГОДА, В % К ОБЩЕЙ ЗАДОЛЖЕННОСТИ





ПРОСРОЧЕННАЯ ДЕБИТОРСКАЯ ЗАДОЛЖЕННОСТЬ ПО МУНИЦИПАЛЬНЫМ РАЙОНАМ И ГОРОДСКИМ ОКРУГАМ

НА КОНЕЦ СЕНТЯБРЯ 2023 ГОДА, В % К ОБЩЕЙ ЗАДОЛЖЕННОСТИ

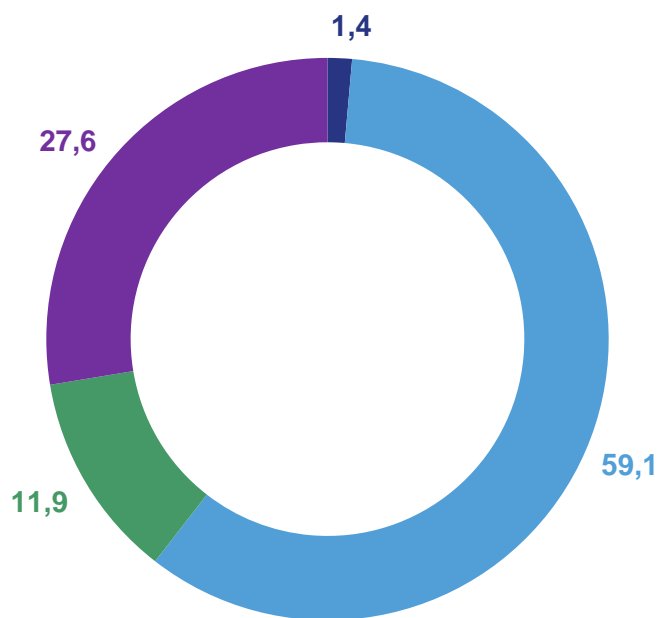




СТРУКТУРА АКТИВОВ ОРГАНИЗАЦИЙ

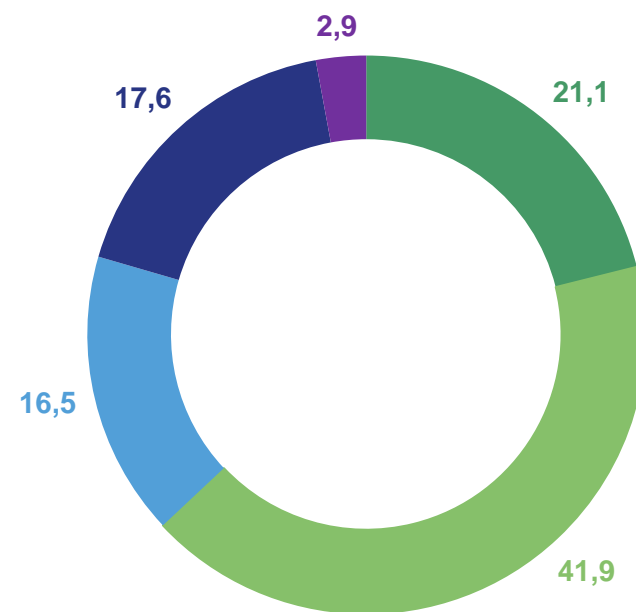
НА 1 ОКТЯБРЯ 2023 ГОДА, В % К ИТОГУ

ВНЕОБОРОТНЫЕ АКТИВЫ



- нематериальные активы
- основные средства
- незавершенные капитальные вложения
- прочие внеоборотные активы

ОБОРОТНЫЕ АКТИВЫ



- запасы
- дебиторская задолженность
- денежные средства
- краткосрочные финансовые вложения
- прочие оборотные активы





ОСНОВНЫЕ ФИНАНСОВЫЕ РЕЗУЛЬТАТЫ ДЕЯТЕЛЬНОСТИ ОРГАНИЗАЦИЙ

НА 1 ОКТЯБРЯ, МЛН РУБЛЕЙ

2022

247 105,1

Выручка (нетто) от продажи товаров,
продукции, работ, услуг

151 500,7

Себестоимость проданных товаров,
продукции, работ, услуг

40 218,4

Коммерческие и управленческие
расходы

55 386,0

Прибыль (убыток) от продаж

2023

223 760,6

150 633,4

38 219,4

34 907,8

