



ФЕДЕРАЛЬНАЯ СЛУЖБА
ГОСУДАРСТВЕННОЙ СТАТИСТИКИ

Основные финансовые показатели деятельности организаций Республики Карелия



за январь-август 2023 года



ФЕДЕРАЛЬНАЯ СЛУЖБА
ГОСУДАРСТВЕННОЙ СТАТИСТИКИ

Основные финансовые показатели деятельности организаций Республики Карелия

Карелиястат

за январь-август 2023 года

- 01 Сальдированный финансовый результат деятельности организаций
- 02 Прибыль и убыток организаций по отдельным видам экономической деятельности
- 03 Задолженность организаций по обязательствам
- 04 Кредиторская задолженность организаций
- 05 Дебиторская задолженность организаций



САЛЬДИРОВАННЫЙ ФИНАНСОВЫЙ РЕЗУЛЬТАТ ПО ОТДЕЛЬНЫМ ВИДАМ ЭКОНОМИЧЕСКОЙ ДЕЯТЕЛЬНОСТИ

ЗА ЯНВАРЬ-АВГУСТ 2023 ГОДА, МЛН РУБЛЕЙ

Всего

21 902,3 млн рублей



20 265,4

Добыча полезных ископаемых



1 075,1

Строительство



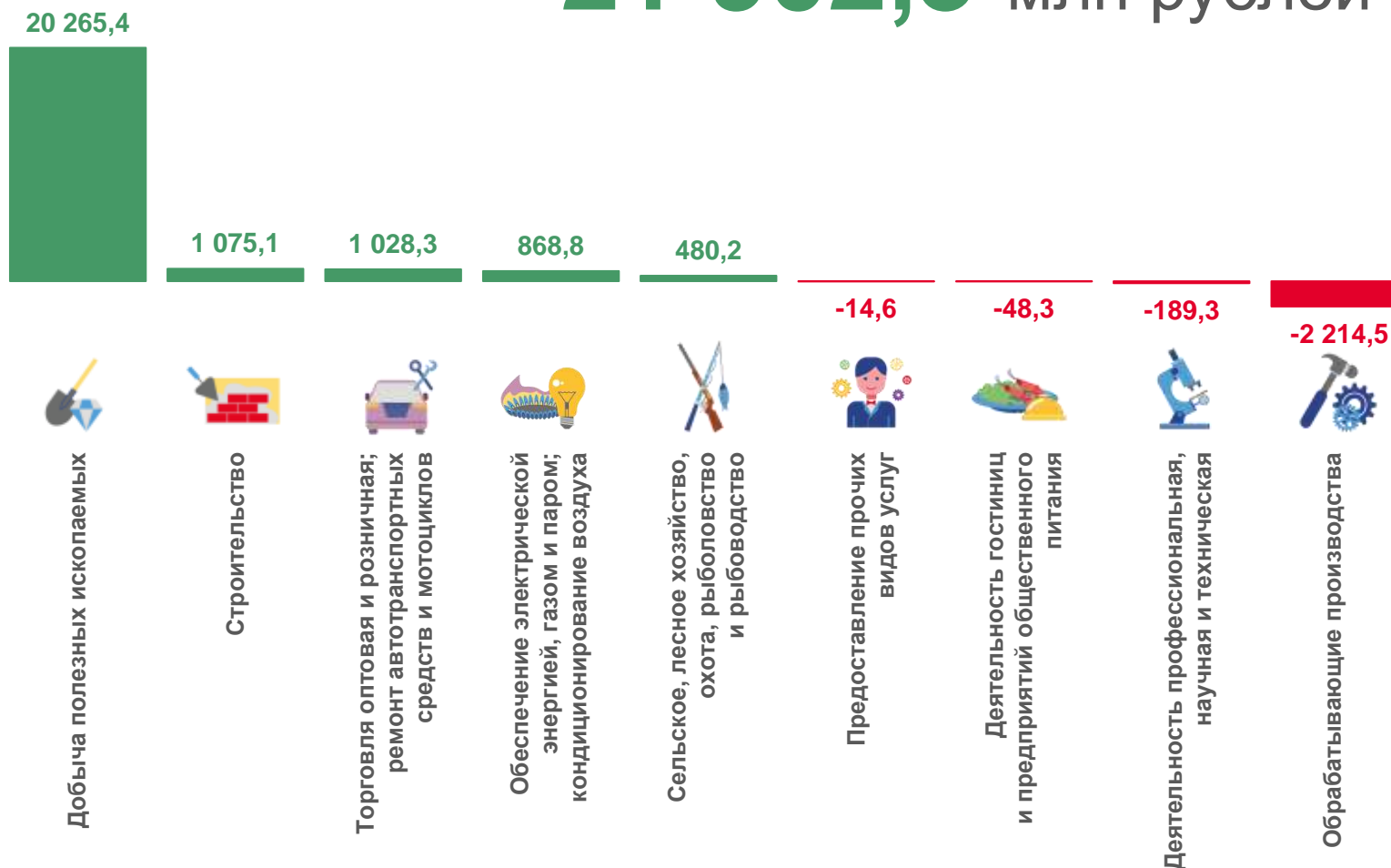
1 028,3

Торговля оптовая и розничная;
ремонт автотранспортных средств
и мотоциклов



868,8

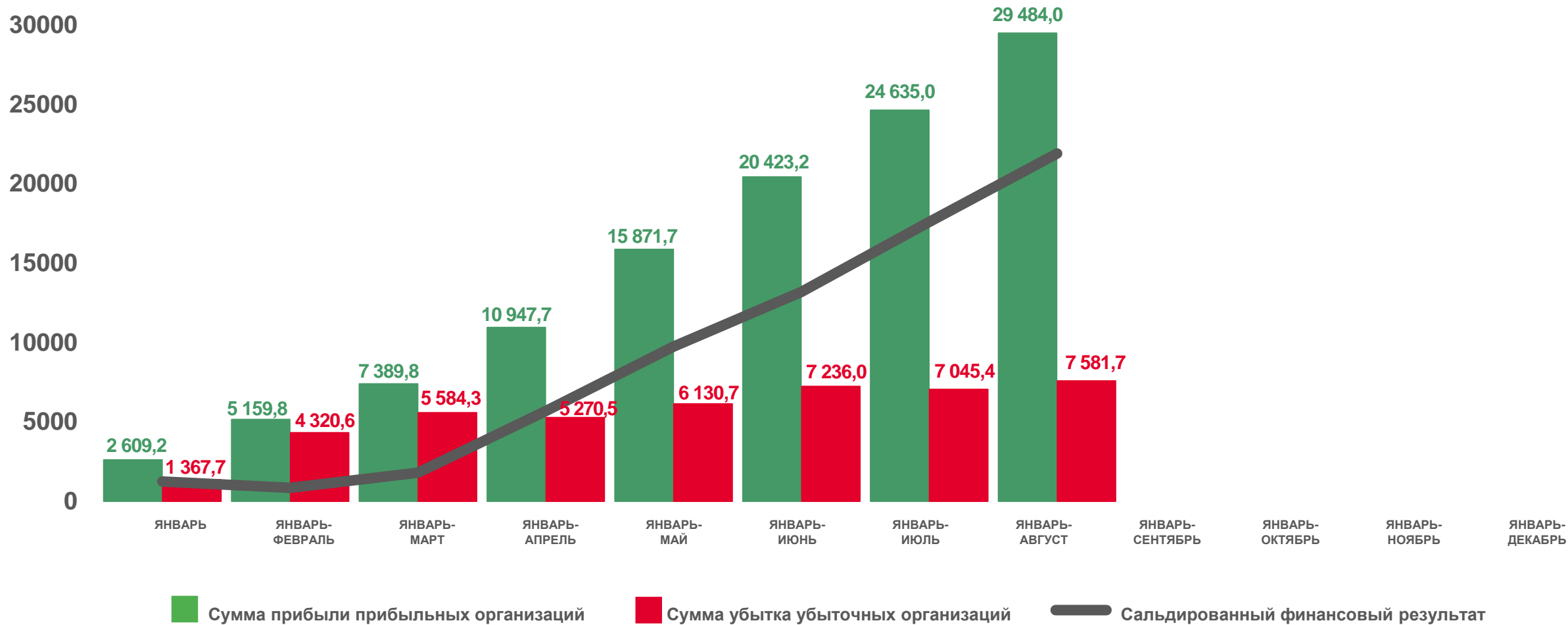
Обеспечение электрической
энергией, газом и паром;
кондиционирование воздуха





ФИНАНСОВЫЙ РЕЗУЛЬТАТ ДЕЯТЕЛЬНОСТИ ОРГАНИЗАЦИЙ

В 2023 ГОДУ, МЛН РУБЛЕЙ




ПРИБЫЛЬ ОРГАНИЗАЦИЙ ПО ОТДЕЛЬНЫМ ВИДАМ ЭКОНОМИЧЕСКОЙ ДЕЯТЕЛЬНОСТИ

ЗА ЯНВАРЬ-АВГУСТ 2023 ГОДА, МЛН РУБЛЕЙ



Всего

29 484,0 млн рублей

 **20 441,2**

Добыча полезных ископаемых

 **3 803,1**

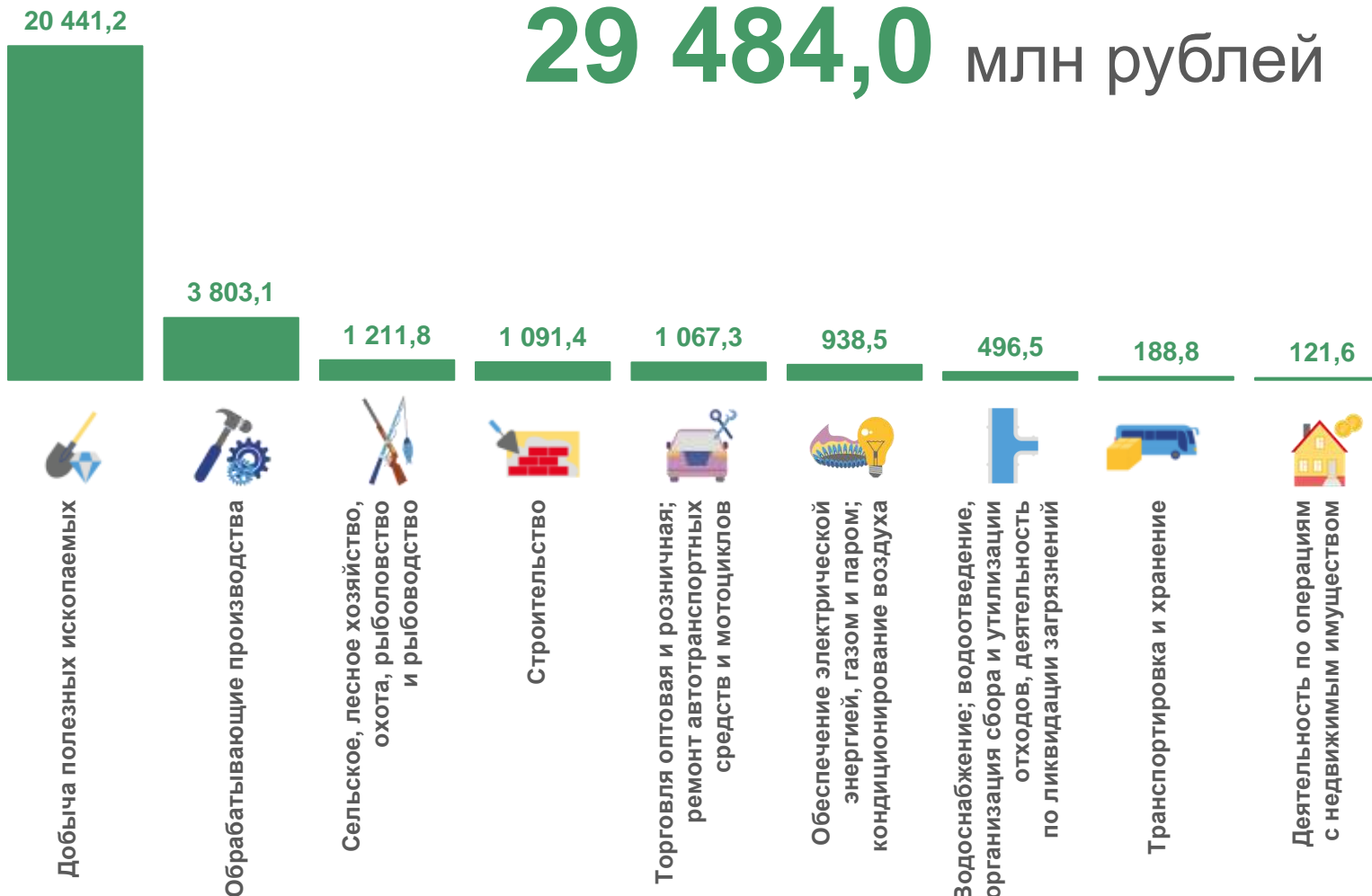
Обрабатывающие производства

 **1 211,8**

Сельское, лесное хозяйство, охота, рыболовство и рыбоводство

 **1 091,4**

Строительство



УБЫТОК ОРГАНИЗАЦИЙ ПО ОТДЕЛЬНЫМ ВИДАМ ЭКОНОМИЧЕСКОЙ ДЕЯТЕЛЬНОСТИ



ЗА ЯНВАРЬ-АВГУСТ 2023 ГОДА, МЛН РУБЛЕЙ

Всего
7 581,7 млн рублей



6 017,6

Обрабатывающие производства



731,6

Сельское, лесное хозяйство, охота, рыболовство и рыбоводство



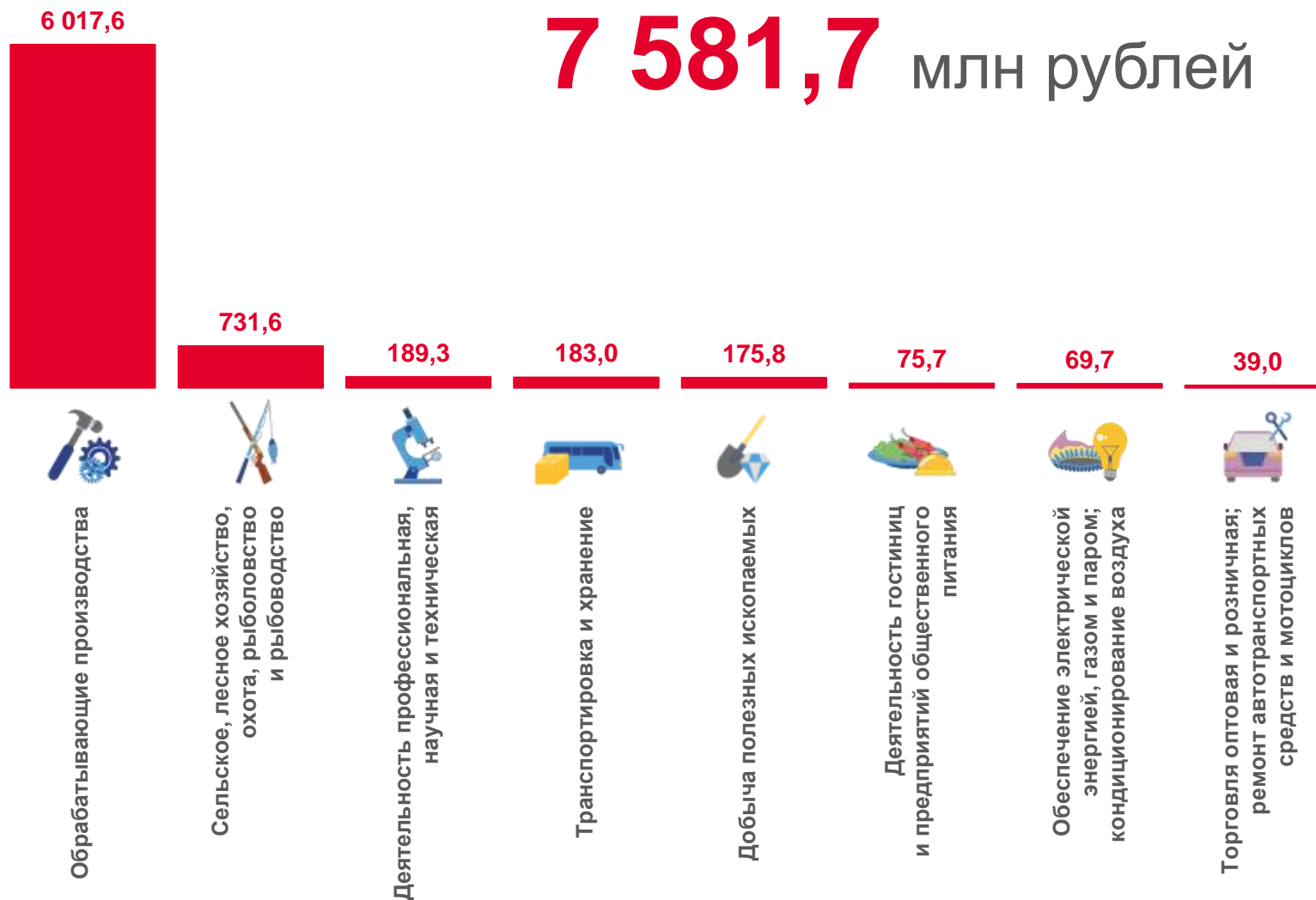
189,3

Деятельность профессиональная, научная и техническая



183,0

Транспортировка и хранение



ПРИБЫЛЬ И УБЫТОК ОРГАНИЗАЦИЙ ПРОМЫШЛЕННОГО ПРОИЗВОДСТВА



ЗА ЯНВАРЬ-АВГУСТ 2023 ГОДА, МЛН РУБЛЕЙ



Добыча полезных ископаемых

20 441,2
175,8



Промышленное производство

25 679,3
6 292,0



Обрабатывающие производства

3 803,1
6 017,6



Обеспечение электрической энергией, газом и паром; кондиционирование воздуха

938,5
69,7



Водоснабжение; водоотведение, организация сбора и утилизации отходов, деятельность по ликвидации загрязнений

496,5
28,9

■ Прибыль

■ Убыток

ДОЛЯ ПРИБЫЛЬНЫХ И УБЫТОЧНЫХ ОРГАНИЗАЦИЙ ПО ОТДЕЛЬНЫМ ВИДАМ ЭКОНОМИЧЕСКОЙ ДЕЯТЕЛЬНОСТИ



ЗА ЯНВАРЬ-АВГУСТ 2023 ГОДА, В % К ОБЩЕМУ ЧИСЛУ ОРГАНИЗАЦИЙ

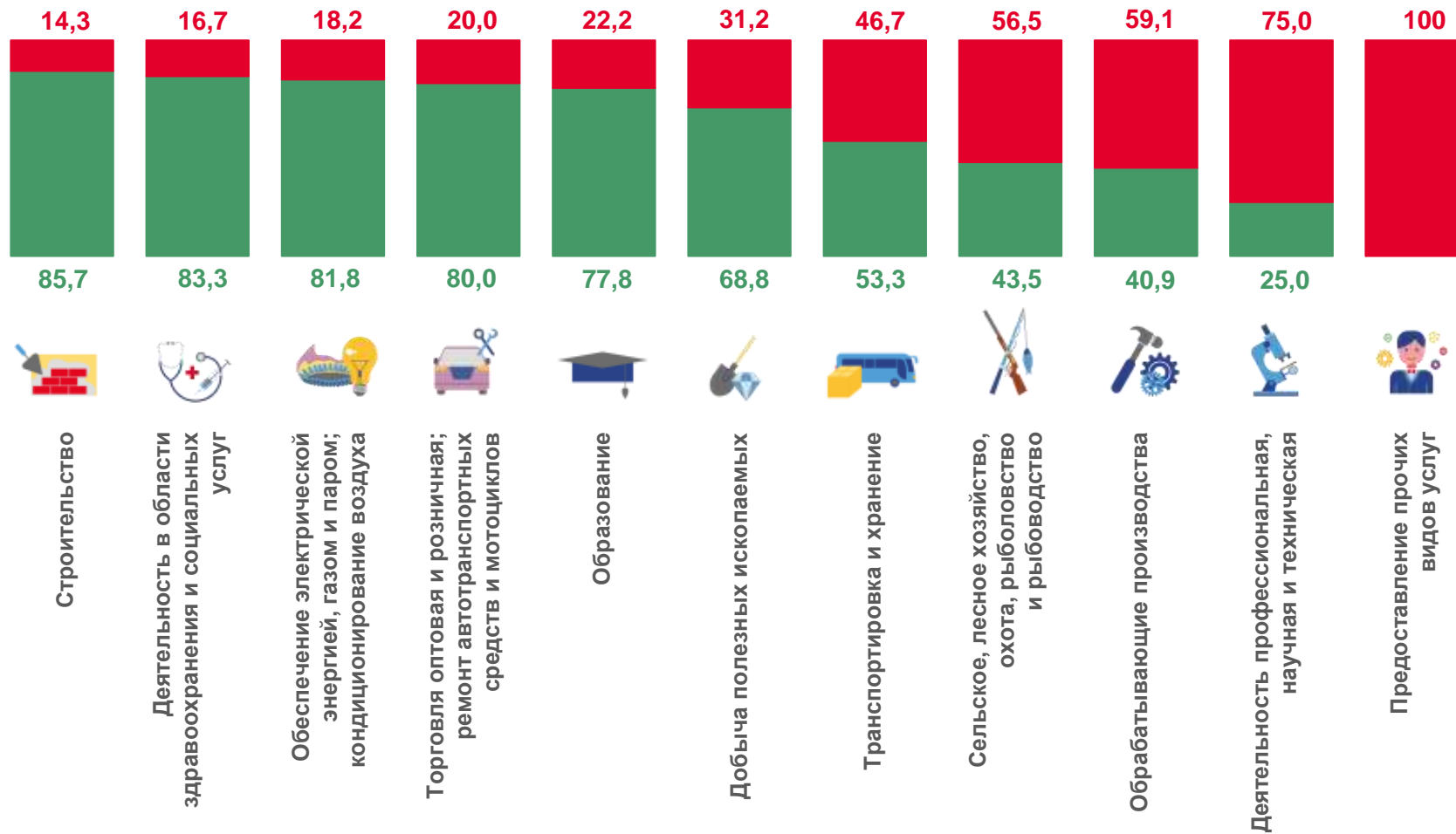
ПО РЕСПУБЛИКЕ В ЦЕЛОМ

58,3%

Доля прибыльных организаций

41,7%

Доля убыточных организаций



Доля прибыльных организаций

Доля убыточных организаций



КРЕДИТОРСКАЯ И ДЕБИТОРСКАЯ ЗАДОЛЖЕННОСТЬ ПО ОТДЕЛЬНЫМ ВИДАМ ЭКОНОМИЧЕСКОЙ ДЕЯТЕЛЬНОСТИ

НА КОНЕЦ АВГУСТА 2023 ГОДА, МЛН РУБЛЕЙ

93 856,7

Кредиторская задолженность

из неё:

4 060,8

просроченная кредиторская задолженность

83 763,0

Дебиторская задолженность

из неё:

4 480,4

просроченная дебиторская задолженность

ПРЕВЫШЕНИЕ КРЕДИТОРСКОЙ ЗАДОЛЖЕННОСТИ
НАД ДЕБИТОРСКОЙ ЗАДОЛЖЕННОСТЬЮ ¹



Всего

10 093,7



Добыча полезных ископаемых

10 840,3



Обеспечение электрической энергией, газом и паром; кондиционирование воздуха

4 092,5



Водоснабжение; водоотведение, организация сбора и утилизации отходов, деятельность по ликвидации загрязнений

1 125,6



Обрабатывающие производства

-5 227,8

¹ Знак минус означает превышение дебиторской задолженности над кредиторской задолженностью.



КРЕДИТОРСКАЯ И ДЕБИТОРСКАЯ ЗАДОЛЖЕННОСТЬ ПО ОТДЕЛЬНЫМ ВИДАМ ЭКОНОМИЧЕСКОЙ ДЕЯТЕЛЬНОСТИ

НА КОНЕЦ АВГУСТА 2023 ГОДА, МЛН РУБЛЕЙ

КРЕДИТОРСКАЯ ЗАДОЛЖЕННОСТЬ



ДЕБИТОРСКАЯ ЗАДОЛЖЕННОСТЬ





ПРОСРОЧЕННАЯ КРЕДИТОРСКАЯ ЗАДОЛЖЕННОСТЬ ПО МУНИЦИПАЛЬНЫМ РАЙОНАМ И ГОРОДСКИМ ОКРУГАМ

НА КОНЕЦ АВГУСТА 2023 ГОДА, В % К ОБЩЕЙ ЗАДОЛЖЕННОСТИ





ПРОСРОЧЕННАЯ ДЕБИТОРСКАЯ ЗАДОЛЖЕННОСТЬ ПО МУНИЦИПАЛЬНЫМ РАЙОНАМ И ГОРОДСКИМ ОКРУГАМ

НА КОНЕЦ АВГУСТА 2023 ГОДА, В % К ОБЩЕЙ ЗАДОЛЖЕННОСТИ

