



ФЕДЕРАЛЬНАЯ СЛУЖБА
ГОСУДАРСТВЕННОЙ СТАТИСТИКИ

Основные финансовые показатели деятельности организаций Республики Карелия



за январь – июль 2022 года



ФЕДЕРАЛЬНАЯ СЛУЖБА
ГОСУДАРСТВЕННОЙ СТАТИСТИКИ

Основные финансовые показатели деятельности организаций Республики Карелия

Карелиястат

за январь — июль 2022 года

- 01 Сальдированный финансовый результат деятельности организаций
- 02 Прибыль и убыток организаций по отдельным видам экономической деятельности
- 03 Задолженность организаций по обязательствам
- 04 Кредиторская задолженность организаций
- 05 Дебиторская задолженность организаций

САЛЬДИРОВАННЫЙ ФИНАНСОВЫЙ РЕЗУЛЬТАТ ПО ОТДЕЛЬНЫМ ВИДАМ ЭКОНОМИЧЕСКОЙ ДЕЯТЕЛЬНОСТИ ¹

ЗА ЯНВАРЬ-ИЮЛЬ 2022 ГОДА, МЛН РУБЛЕЙ

Всего
46 639,5 млн рублей

27 425,2

12 945,3

3 294,1

1 092,7

746,3

740,0

234,2

90,1

45,3



27 425,2

Добыча полезных ископаемых



12 945,3

Обрабатывающие производства



3 294,1

Сельское, лесное хозяйство, охота, рыболовство и рыбоводство



1 092,7

Строительство



Добыча полезных ископаемых



Обрабатывающие производства



Сельское, лесное хозяйство, охота, рыболовство и рыбоводство



Строительство



Торговля оптовая и розничная; ремонт автотранспортных средств и мотоциклов



Обеспечение электрической энергией, газом и паром; кондиционирование воздуха



Водоснабжение; водоотведение, организация сбора и утилизации отходов, деятельность по ликвидации загрязнений



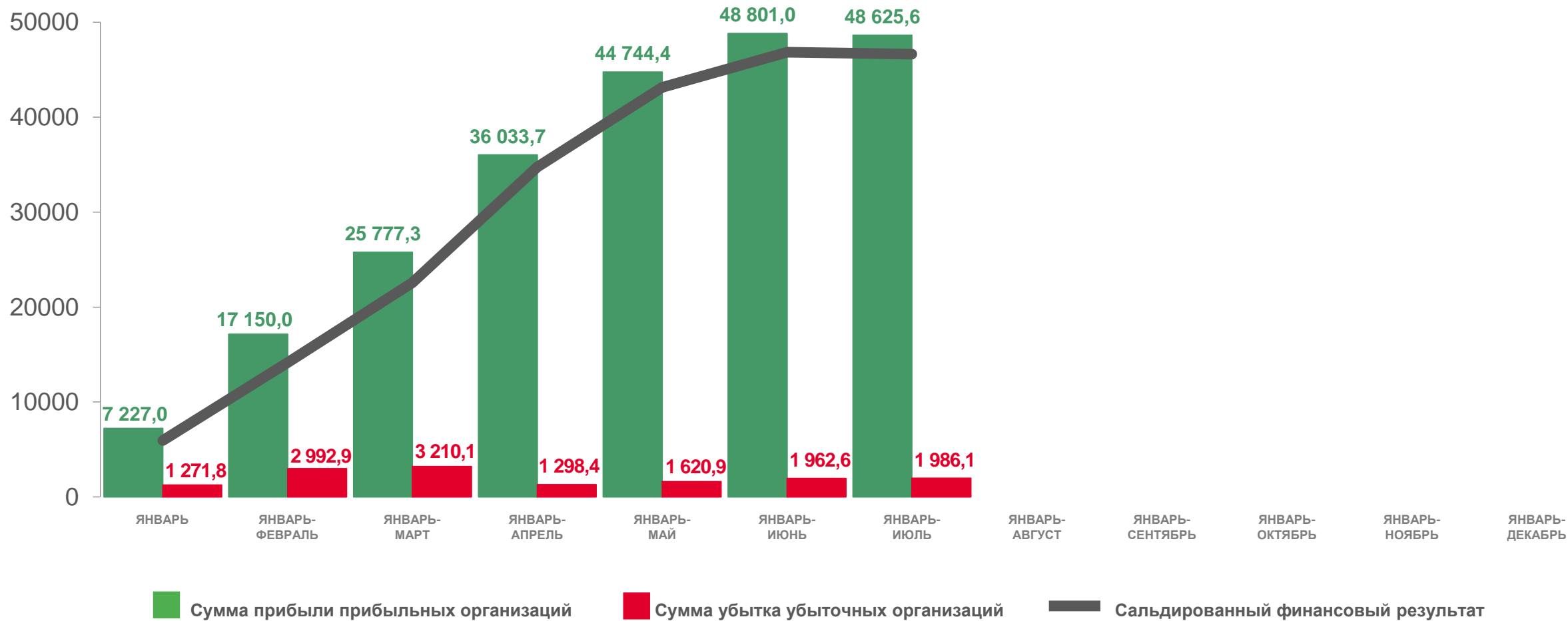
Деятельность по операциям с недвижимым имуществом



Деятельность в области информации и связи

ФИНАНСОВЫЙ РЕЗУЛЬТАТ ДЕЯТЕЛЬНОСТИ ОРГАНИЗАЦИЙ ¹

В 2022 ГОДУ, МЛН РУБЛЕЙ



¹ Оперативные данные с учётом организаций, перешедших на упрощённую систему налогообложения.

ПРИБЫЛЬ ОРГАНИЗАЦИЙ ПО ОТДЕЛЬНЫМ ВИДАМ ЭКОНОМИЧЕСКОЙ ДЕЯТЕЛЬНОСТИ ¹

ЗА ЯНВАРЬ-ИЮЛЬ 2022 ГОДА, МЛН РУБЛЕЙ

Всего
48 625,6 млн рублей

 **27 576,3**

Добыча полезных ископаемых

 **14 155,9**

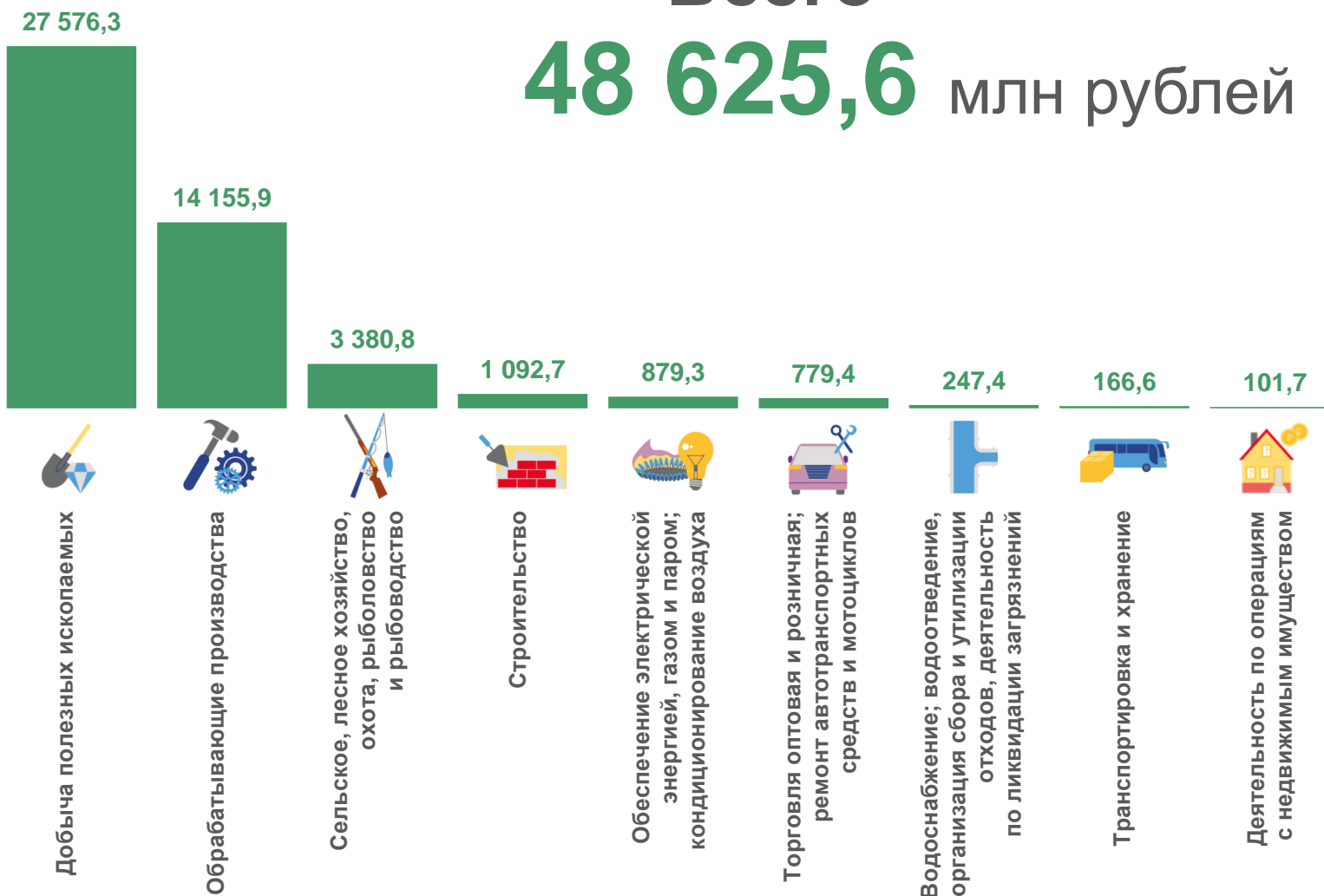
Обрабатывающие производства

 **3 380,8**

Сельское, лесное хозяйство, охота,
рыболовство и рыбоводство

 **1 092,7**

Строительство



¹ Оперативные данные с учётом организаций, перешедших на упрощённую систему налогообложения.

УБЫТОК ОРГАНИЗАЦИЙ ПО ОТДЕЛЬНЫМ ВИДАМ ЭКОНОМИЧЕСКОЙ ДЕЯТЕЛЬНОСТИ ¹



ЗА ЯНВАРЬ-ИЮЛЬ 2022 ГОДА, МЛН РУБЛЕЙ

Всего

1 986,1 млн рублей



1 210,6

Обработывающие производства



151,1

Добыча полезных ископаемых




148,1

Деятельность профессиональная, научная и техническая



139,3

Обеспечение электрической энергией, газом и паром; кондиционирование воздуха



¹ Оперативные данные с учётом организаций, перешедших на упрощённую систему налогообложения.

ДОЛЯ ПРИБЫЛЬНЫХ И УБЫТОЧНЫХ ОРГАНИЗАЦИЙ ПО ОТДЕЛЬНЫМ ВИДАМ ЭКОНОМИЧЕСКОЙ ДЕЯТЕЛЬНОСТИ ¹



ЗА ЯНВАРЬ-ИЮЛЬ 2022 ГОДА, В % К ОБЩЕМУ ЧИСЛУ ОРГАНИЗАЦИЙ

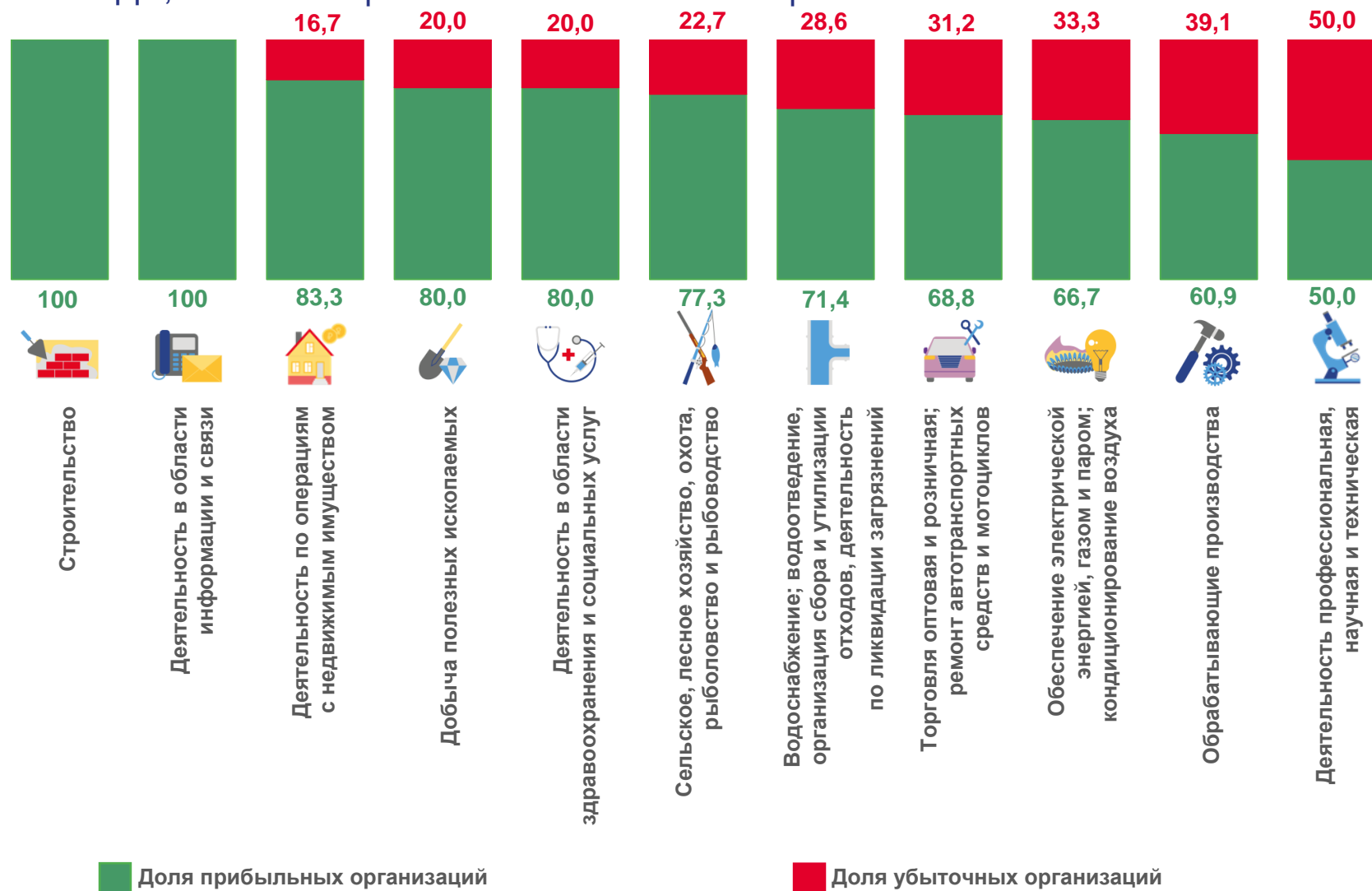
ПО РЕСПУБЛИКЕ В ЦЕЛОМ

65,3%

Доля прибыльных организаций

34,7%

Доля убыточных организаций



¹ Оперативные данные с учётом организаций, перешедших на упрощённую систему налогообложения.



ЗАДОЛЖЕННОСТЬ ОРГАНИЗАЦИЙ ПО ОБЯЗАТЕЛЬСТВАМ ¹

НА КОНЕЦ ИЮЛЯ 2022 ГОДА, МЛН РУБЛЕЙ

195 683,8

Суммарная задолженность

из неё:

67 755,7

кредиторская задолженность

127 928,1

задолженность по полученным
кредитам и займам

72 890,3

Дебиторская задолженность

3 833,6

Просроченная суммарная задолженность

из неё:

3 801,3

просроченная кредиторская задолженность

32,3

просроченная задолженность
по полученным кредитам и займам

4 169,7

Просроченная дебиторская задолженность

¹ Оперативные данные с учётом организаций, перешедших на упрощённую систему налогообложения.



КРЕДИТОРСКАЯ ЗАДОЛЖЕННОСТЬ ОРГАНИЗАЦИЙ ¹

НА КОНЕЦ ИЮЛЯ 2022 ГОДА, МЛН РУБЛЕЙ

67 755,7

Кредиторская задолженность

из неё:

32 465,5

задолженность поставщикам
и подрядчикам

6 862,8

задолженность по платежам
в бюджет

1 521,4

задолженность по платежам
в государственные
внебюджетные фонды

3 801,3

Просроченная кредиторская задолженность

из неё:

3 212,9

просроченная задолженность поставщикам
и подрядчикам

288,1

просроченная задолженность по платежам
в бюджет

237,0

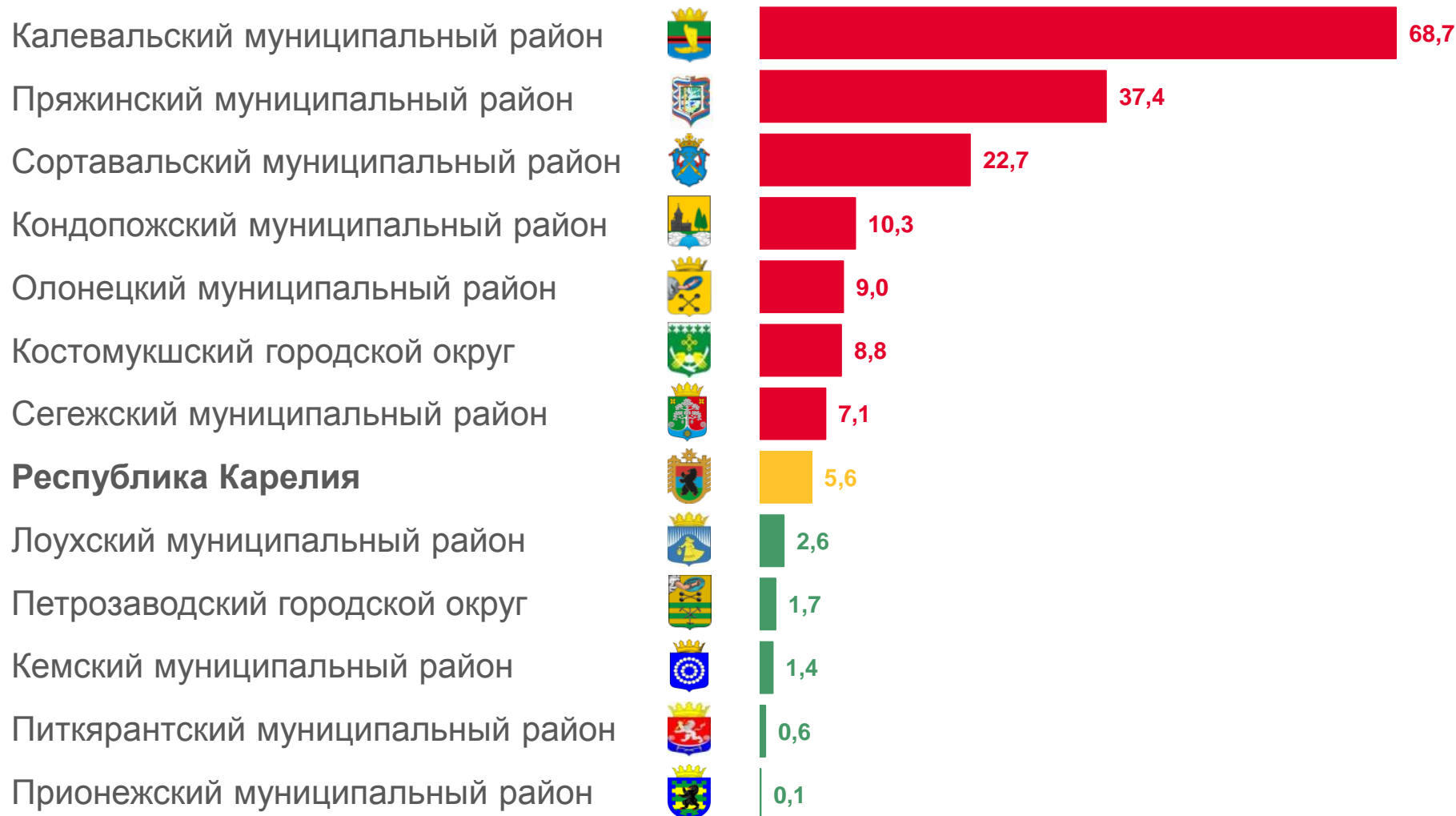
просроченная задолженность по платежам
в государственные внебюджетные фонды

¹ Оперативные данные с учётом организаций, перешедших на упрощённую систему налогообложения.



ПРОСРОЧЕННАЯ КРЕДИТОРСКАЯ ЗАДОЛЖЕННОСТЬ ПО МУНИЦИПАЛЬНЫМ РАЙОНАМ И ГОРОДСКИМ ОКРУГАМ ¹

НА КОНЕЦ ИЮЛЯ 2022 ГОДА, В % К ОБЩЕЙ ЗАДОЛЖЕННОСТИ



¹ Оперативные данные с учётом организаций, перешедших на упрощённую систему налогообложения.



ДЕБИТОРСКАЯ ЗАДОЛЖЕННОСТЬ ОРГАНИЗАЦИЙ ¹

НА КОНЕЦ ИЮЛЯ 2022 ГОДА, МЛН РУБЛЕЙ

72 890,3

Дебиторская задолженность

из неё:

38 910,3

задолженность покупателей
и заказчиков

53,4%

Доля задолженности покупателей
и заказчиков в общем объёме
дебиторской задолженности

4 169,7

Просроченная дебиторская задолженность

из неё:

3 884,2

просроченная задолженность покупателей
и заказчиков

93,2%

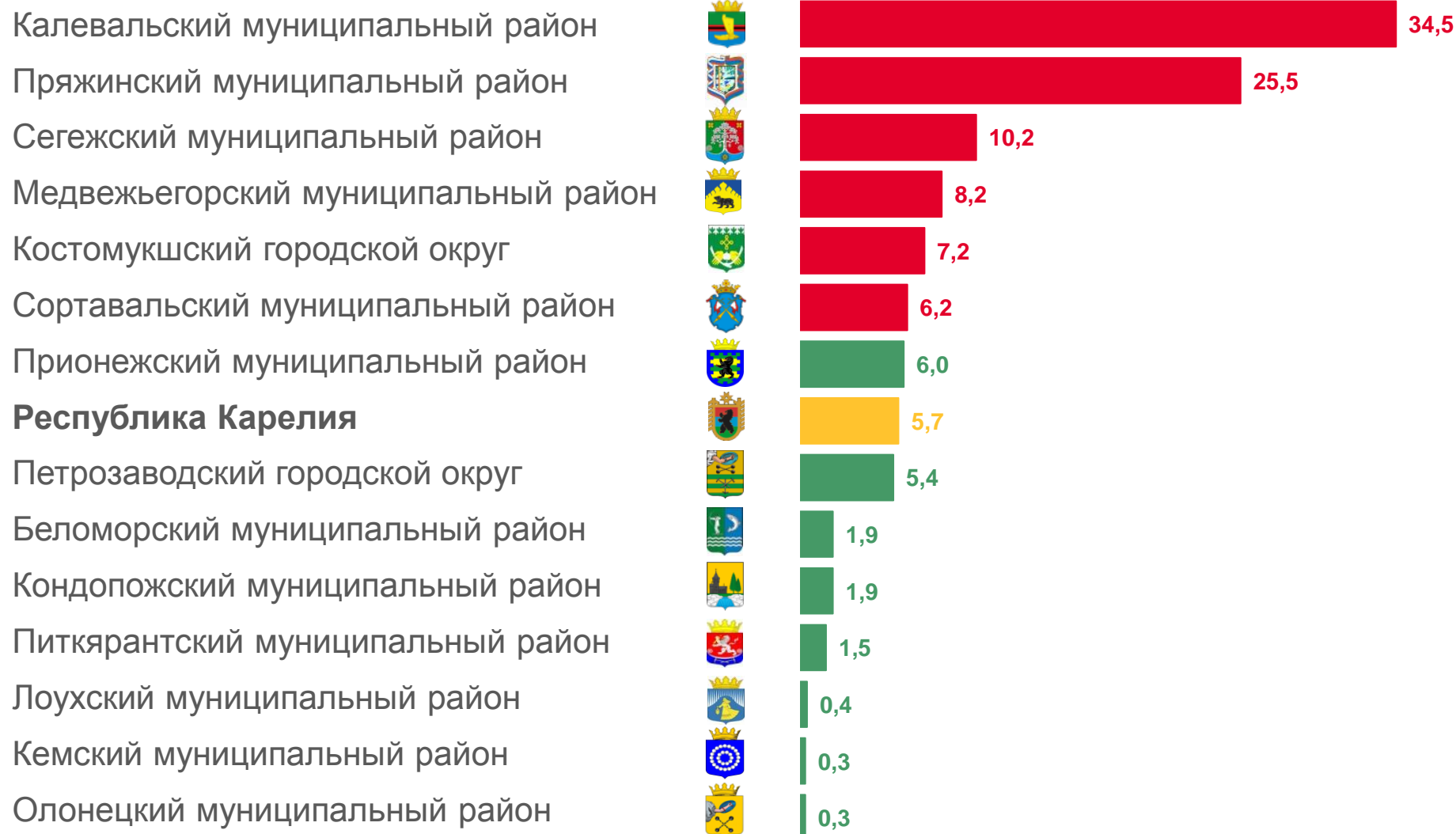
Доля просроченной задолженности
покупателей и заказчиков в общем объёме
просроченной дебиторской задолженности

¹ Оперативные данные с учётом организаций, перешедших на упрощённую систему налогообложения.



ПРОСРОЧЕННАЯ ДЕБИТОРСКАЯ ЗАДОЛЖЕННОСТЬ ПО МУНИЦИПАЛЬНЫМ РАЙОНАМ И ГОРОДСКИМ ОКРУГАМ ¹

НА КОНЕЦ ИЮЛЯ 2022 ГОДА, В % К ОБЩЕЙ ЗАДОЛЖЕННОСТИ



¹ Оперативные данные с учётом организаций, перешедших на упрощённую систему налогообложения.