



ФЕДЕРАЛЬНАЯ СЛУЖБА
ГОСУДАРСТВЕННОЙ СТАТИСТИКИ

Основные финансовые показатели деятельности организаций Республики Карелия



январь – июнь 2022 года



ФЕДЕРАЛЬНАЯ СЛУЖБА
ГОСУДАРСТВЕННОЙ СТАТИСТИКИ

Основные финансовые показатели деятельности организаций Республики Карелия

Карелиястат

январь — июнь 2022 года

- 01** Сальдированный финансовый результат деятельности организаций
- 02** Прибыль и убыток организаций по отдельным видам экономической деятельности
- 03** Задолженность организаций по обязательствам
- 04** Кредиторская задолженность организаций
- 05** Дебиторская задолженность организаций



САЛЬДИРОВАННЫЙ ФИНАНСОВЫЙ РЕЗУЛЬТАТ ПО ОТДЕЛЬНЫМ ВИДАМ ЭКОНОМИЧЕСКОЙ ДЕЯТЕЛЬНОСТИ ¹

ЗА ЯНВАРЬ-ИЮНЬ 2022 ГОДА, МЛН РУБЛЕЙ

Всего

46 838,4 млн рублей



26 513,3

Добыча полезных ископаемых

26 513,3



Добыча полезных ископаемых



14 905,8

Обрабатывающие производства

14 905,8



Обрабатывающие производства



3 566,2

Сельское, лесное хозяйство, охота, рыболовство и рыбоводство

3 566,2

Сельское, лесное хозяйство, охота, рыболовство и рыбоводство



Обеспечение электрической энергией, газом и паром; кондиционирование воздуха

662,3



Строительство

545,9



Торговля оптовая и розничная; ремонт автотранспортных средств и мотоциклов

522,1



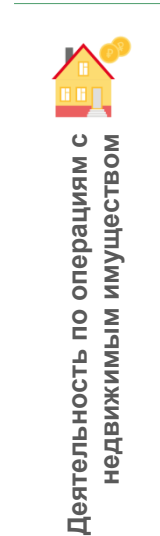
Водоснабжение; водоотведение, организация сбора и утилизации отходов, деятельность по ликвидации загрязнений

193,2



Деятельность по операциям с недвижимым имуществом

61,5



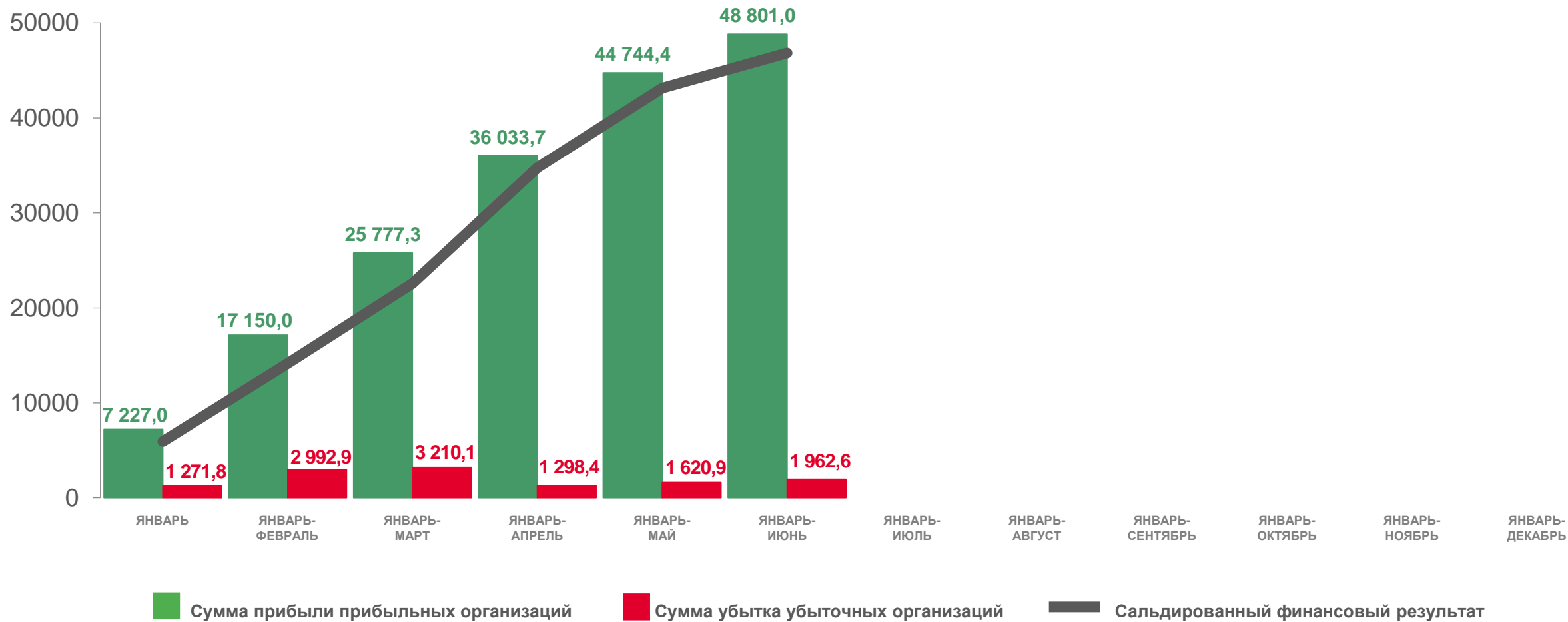
Деятельность в области информации и связи

31,4



ФИНАНСОВЫЙ РЕЗУЛЬТАТ ДЕЯТЕЛЬНОСТИ ОРГАНИЗАЦИЙ ¹

В 2022 ГОДУ, МЛН РУБЛЕЙ




¹ Оперативные данные с учётом организаций, перешедших на упрощённую систему налогообложения.

ПРИБЫЛЬ ОРГАНИЗАЦИЙ ПО ОТДЕЛЬНЫМ ВИДАМ ЭКОНОМИЧЕСКОЙ ДЕЯТЕЛЬНОСТИ ¹

ЗА ЯНВАРЬ-ИЮНЬ 2022 ГОДА, МЛН РУБЛЕЙ

Всего
48 801,0 млн рублей

 **26 677,9**

Добыча полезных ископаемых

 **16 083,3**

Обрабатывающие производства

 **3 650,8**

Сельское, лесное хозяйство, охота, рыболовство и рыбоводство

 **768,7**

Обеспечение электрической энергией, газом и паром; кондиционирование воздуха

26 677,9



Добыча полезных ископаемых

16 083,3



Обрабатывающие производства

3 650,8



Сельское, лесное хозяйство, охота, рыболовство и рыбоводство

768,7



Обеспечение электрической энергией, газом и паром; кондиционирование воздуха

561,0



Торговля оптовая и розничная; ремонт автотранспортных средств и мотоциклов

545,9



Строительство

208,4



Водоснабжение; водоотведение, организация сбора и утилизации отходов, деятельность по ликвидации загрязнений

83,3



Деятельность профессиональная, научная и техническая

78,2



Деятельность по операциям с недвижимым имуществом

УБЫТОК ОРГАНИЗАЦИЙ ПО ОТДЕЛЬНЫМ ВИДАМ ЭКОНОМИЧЕСКОЙ ДЕЯТЕЛЬНОСТИ ¹

ЗА ЯНВАРЬ-ИЮНЬ 2022 ГОДА, МЛН РУБЛЕЙ



Всего

1 962,6 млн рублей



1 177,5

Обработывающие производства

1 177,5



164,6

Добыча полезных ископаемых

164,6



147,3

Транспортировка и хранение

147,3



130,4

Деятельность профессиональная, научная и техническая

130,4



Обеспечение электрической энергией, газом и паром; кондиционирование воздуха

106,4



Сельское, лесное хозяйство, охота, рыболовство и рыбоводство

84,6



Торговля оптовая и розничная; ремонт автотранспортных средств и мотоциклов

38,9



Деятельность гостиниц и предприятий общественного питания

34,0



Обработывающие производства



Добыча полезных ископаемых



Транспортировка и хранение



Деятельность профессиональная, научная и техническая



Обеспечение электрической энергией, газом и паром; кондиционирование воздуха



Сельское, лесное хозяйство, охота, рыболовство и рыбоводство



Торговля оптовая и розничная; ремонт автотранспортных средств и мотоциклов



Деятельность гостиниц и предприятий общественного питания

¹ Оперативные данные с учётом организаций, перешедших на упрощённую систему налогообложения.

ДОЛЯ ПРИБЫЛЬНЫХ И УБЫТОЧНЫХ ОРГАНИЗАЦИЙ ПО ОТДЕЛЬНЫМ ВИДАМ ЭКОНОМИЧЕСКОЙ ДЕЯТЕЛЬНОСТИ ¹



ЗА ЯНВАРЬ-ИЮНЬ 2022 ГОДА, В % К ОБЩЕМУ ЧИСЛУ ОРГАНИЗАЦИЙ

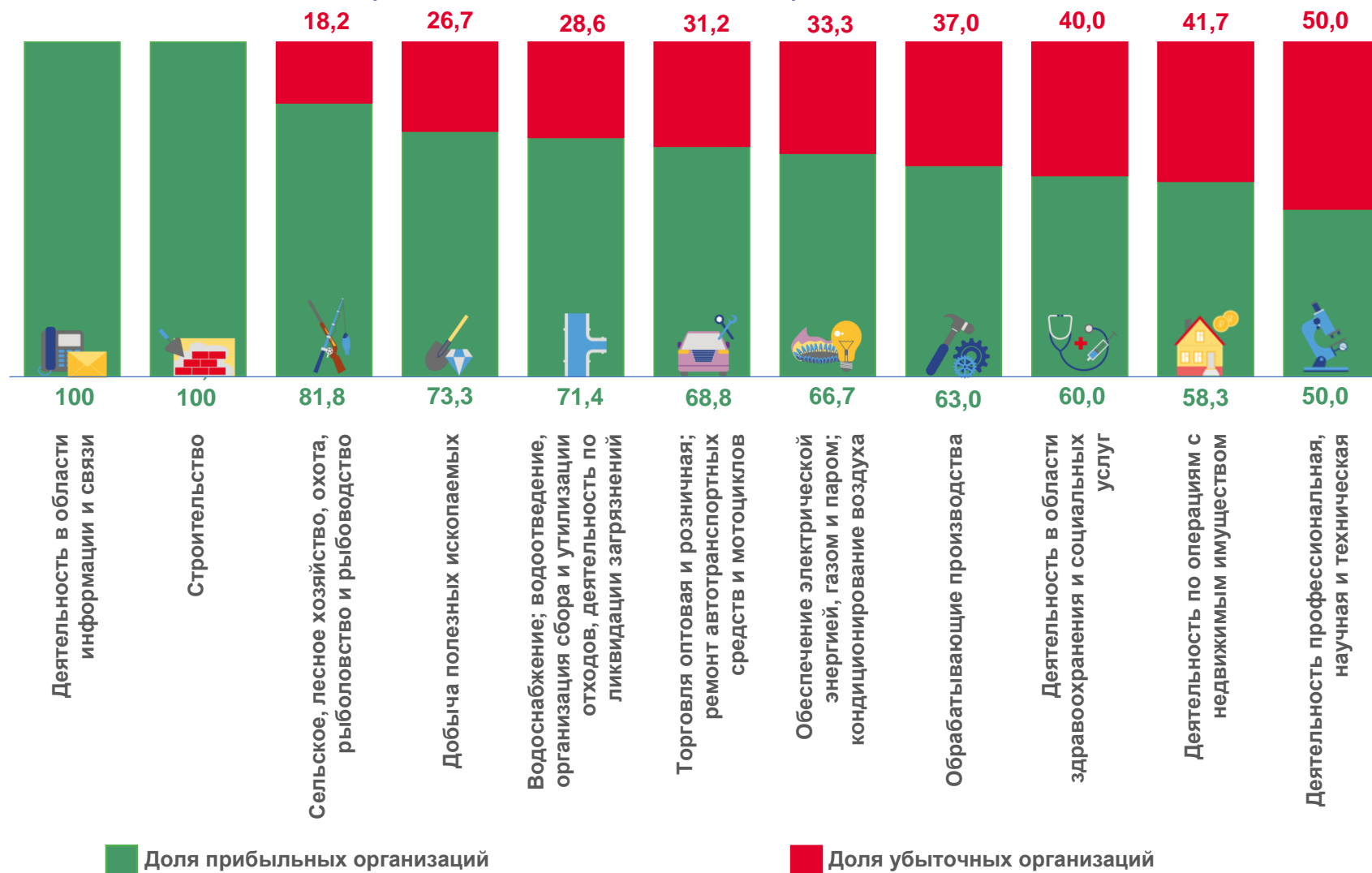
ПО РЕСПУБЛИКЕ В ЦЕЛОМ

64,7%

Доля прибыльных организаций

35,3%

Доля убыточных организаций



¹ Оперативные данные с учётом организаций, перешедших на упрощённую систему налогообложения.



ЗАДОЛЖЕННОСТЬ ОРГАНИЗАЦИЙ ПО ОБЯЗАТЕЛЬСТВАМ ¹

НА КОНЕЦ ИЮНЯ 2022 ГОДА, МЛН РУБЛЕЙ

195 860,3

Суммарная задолженность

из неё:

66 521,2

кредиторская задолженность

129 339,1

задолженность по полученным
кредитам и займам

67 932,8

Дебиторская задолженность

3 898,3

Просроченная суммарная задолженность

из неё:

3 866,0

просроченная кредиторская задолженность

32,3

просроченная задолженность
по полученным кредитам и займам

4 173,5

Просроченная дебиторская задолженность

¹ Оперативные данные с учётом организаций, перешедших на упрощённую систему налогообложения.



КРЕДИТОРСКАЯ ЗАДОЛЖЕННОСТЬ ОРГАНИЗАЦИЙ ¹

НА КОНЕЦ ИЮНЯ 2022 ГОДА, МЛН РУБЛЕЙ

66 521,2

Кредиторская задолженность

из неё:

31 896,3

задолженность поставщикам
и подрядчикам

6 538,8

задолженность по платежам
в бюджет

1 374,4

задолженность по платежам
в государственные
внебюджетные фонды

3 866,0

Просроченная кредиторская задолженность

из неё:

3 291,1

просроченная задолженность поставщикам
и подрядчикам

280,3

просроченная задолженность по платежам в
бюджет

231,8

просроченная задолженность по платежам
в государственные внебюджетные фонды

¹ Оперативные данные с учётом организаций, перешедших на упрощённую систему налогообложения.



ПРОСРОЧЕННАЯ КРЕДИТОРСКАЯ ЗАДОЛЖЕННОСТЬ ПО МУНИЦИПАЛЬНЫМ РАЙОНАМ И ГОРОДСКИМ ОКРУГАМ ¹

НА КОНЕЦ ИЮНЯ 2022 ГОДА, В % К ОБЩЕЙ ЗАДОЛЖЕННОСТИ



¹ Оперативные данные с учётом организаций, перешедших на упрощённую систему налогообложения.



ДЕБИТОРСКАЯ ЗАДОЛЖЕННОСТЬ ОРГАНИЗАЦИЙ ¹

НА КОНЕЦ ИЮНЯ 2022 ГОДА, МЛН РУБЛЕЙ

67 932,8

Дебиторская задолженность

из неё:

34 893,3

задолженность покупателей
и заказчиков

4 173,5

Просроченная дебиторская задолженность

из неё:

3 823,2

просроченная задолженность покупателей
и заказчиков

51,4%

Доля задолженности покупателей
и заказчиков в общем объёме
дебиторской задолженности

91,6%

Доля просроченной задолженности
покупателей и заказчиков в общем объёме
просроченной дебиторской задолженности

¹ Оперативные данные с учётом организаций, перешедших на упрощённую систему налогообложения.



ПРОСРОЧЕННАЯ ДЕБИТОРСКАЯ ЗАДОЛЖЕННОСТЬ ПО МУНИЦИПАЛЬНЫМ РАЙОНАМ И ГОРОДСКИМ ОКРУГАМ ¹

НА КОНЕЦ ИЮНЯ 2022 ГОДА, В % К ОБЩЕЙ ЗАДОЛЖЕННОСТИ



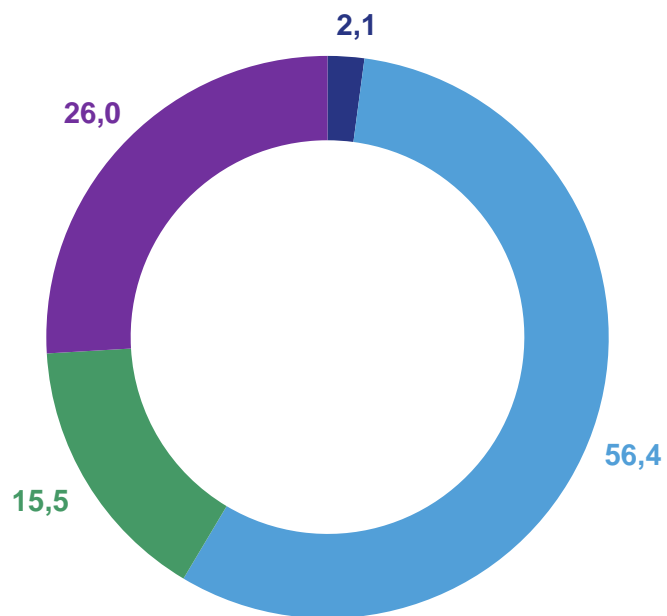
¹ Оперативные данные с учётом организаций, перешедших на упрощённую систему налогообложения.



СТРУКТУРА АКТИВОВ ОРГАНИЗАЦИЙ ¹

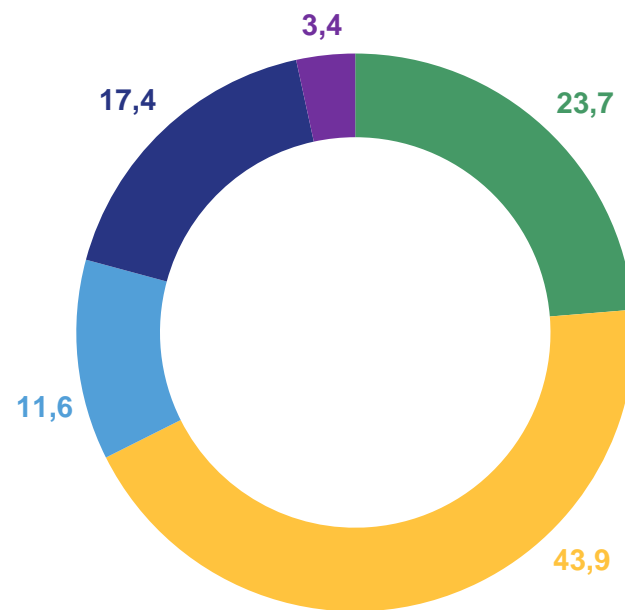
НА 1 ИЮЛЯ 2022 ГОДА, В % К ИТОГУ

ВНЕОБОРОТНЫЕ АКТИВЫ



- нематериальные активы
- основные средства
- незавершенные капитальные вложения
- прочие внеоборотные активы

ОБОРОТНЫЕ АКТИВЫ



- запасы
- дебиторская задолженность
- денежные средства
- краткосрочные финансовые вложения
- прочие оборотные активы

¹ Оперативные данные с учётом организаций, перешедших на упрощённую систему налогообложения.





ОСНОВНЫЕ ФИНАНСОВЫЕ РЕЗУЛЬТАТЫ ДЕЯТЕЛЬНОСТИ ОРГАНИЗАЦИЙ ¹

НА 1 ИЮЛЯ, В МЛН. РУБЛЕЙ

2021

177 081,1

Выручка (нетто) от продажи товаров,
продукции, работ, услуг

85 866,4

Себестоимость проданных товаров,
продукции, работ, услуг

18 178,9

Коммерческие и управленческие
расходы

73 035,8

Прибыль (убыток) от продаж

2022

174 597,7

103 213,6

26 093,8

45 290,3

¹ Оперативные данные с учётом организаций, перешедших на упрощённую систему налогообложения.