



ФЕДЕРАЛЬНАЯ СЛУЖБА  
ГОСУДАРСТВЕННОЙ СТАТИСТИКИ

# Основные финансовые показатели деятельности организаций Республики Карелия



январь – май 2022 года



ФЕДЕРАЛЬНАЯ СЛУЖБА  
ГОСУДАРСТВЕННОЙ СТАТИСТИКИ

# Основные финансовые показатели деятельности организаций Республики Карелия

Карелиястат

январь – май 2022 года

- 01 Сальдированный финансовый результат деятельности организаций
- 02 Прибыль и убыток организаций по отдельным видам экономической деятельности
- 03 Задолженность организаций по обязательствам
- 04 Кредиторская задолженность организаций
- 05 Дебиторская задолженность организаций



# САЛЬДИРОВАННЫЙ ФИНАНСОВЫЙ РЕЗУЛЬТАТ ПО ОТДЕЛЬНЫМ ВИДАМ ЭКОНОМИЧЕСКОЙ ДЕЯТЕЛЬНОСТИ <sup>1</sup>

ЗА ЯНВАРЬ-МАЙ 2022 ГОДА, МЛН РУБЛЕЙ

Всего

**43 123,5** млн рублей



**24 893,8**

Добыча полезных ископаемых

24 893,8



**13 504,2**

Обрабатывающие производства

13 504,2



**3 028,2**

Сельское, лесное хозяйство, охота, рыболовство и рыбоводство

3 028,2



Обеспечение электрической энергией, газом и паром; кондиционирование воздуха

785,6



Строительство

386,1



Торговля оптовая и розничная; ремонт автотранспортных средств и мотоциклов

356,7



Водоснабжение; водоотведение, организация сбора и утилизации отходов, деятельность по ликвидации загрязнений

159,3




Деятельность по операциям с недвижимым имуществом

99,4



Деятельность в области информации и связи

30,9

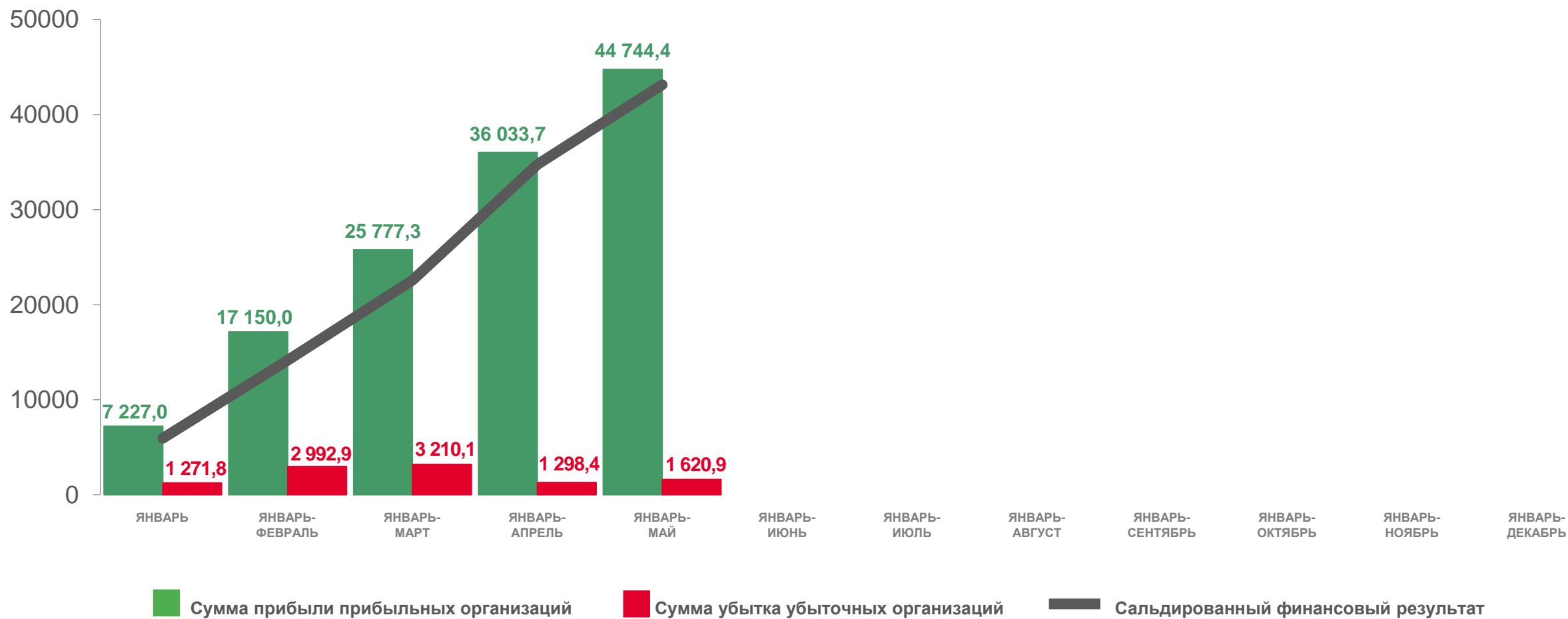


**785,6**

Обеспечение электрической энергией, газом и паром; кондиционирование воздуха

# ФИНАНСОВЫЙ РЕЗУЛЬТАТ ДЕЯТЕЛЬНОСТИ ОРГАНИЗАЦИЙ <sup>1</sup>

В 2022 ГОДУ, МЛН РУБЛЕЙ



<sup>1</sup> Оперативные данные с учётом организаций, перешедших на упрощённую систему налогообложения.

# ПРИБЫЛЬ ОРГАНИЗАЦИЙ ПО ОТДЕЛЬНЫМ ВИДАМ ЭКОНОМИЧЕСКОЙ ДЕЯТЕЛЬНОСТИ <sup>1</sup>

ЗА ЯНВАРЬ-МАЙ 2022 ГОДА, МЛН РУБЛЕЙ

Всего  
**44 744,4** млн рублей

 **25 115,1**

Добыча полезных ископаемых

 **14 443,2**

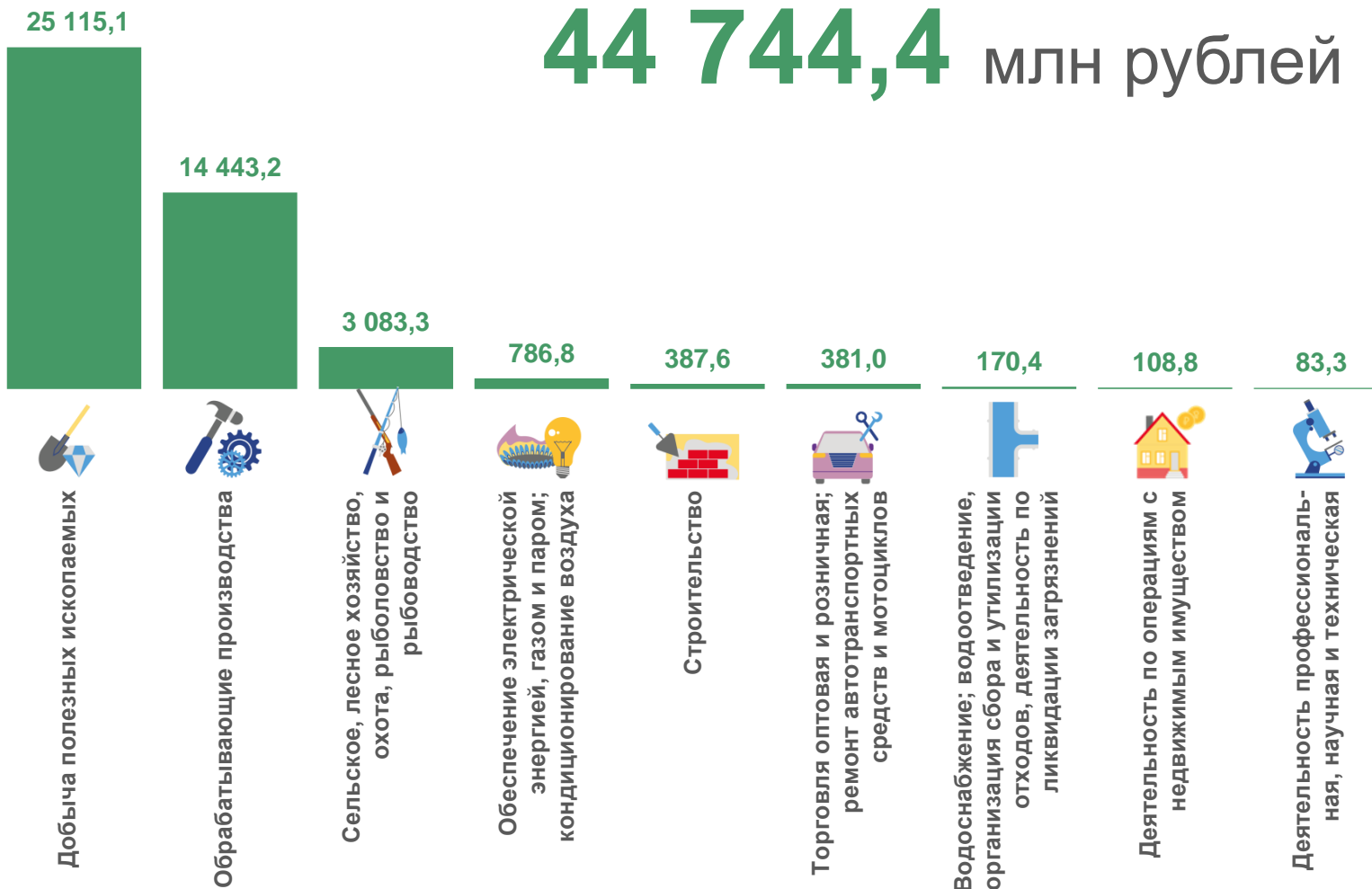
Обрабатывающие производства

 **3 083,3**

Сельское, лесное хозяйство, охота, рыболовство и рыбоводство

 **786,8**

Обеспечение электрической энергией, газом и паром; кондиционирование воздуха



<sup>1</sup> Оперативные данные с учётом организаций, перешедших на упрощённую систему налогообложения.

# УБЫТОК ОРГАНИЗАЦИЙ ПО ОТДЕЛЬНЫМ ВИДАМ ЭКОНОМИЧЕСКОЙ ДЕЯТЕЛЬНОСТИ <sup>1</sup>

ЗА ЯНВАРЬ-МАЙ 2022 ГОДА, МЛН РУБЛЕЙ



Всего

**1 620,9** млн рублей



**939,0**

Обработывающие производства

939,0



**221,3**

Добыча полезных ископаемых

221,3

165,6



**165,6**

Транспортировка и хранение

113,4



**113,4**

Деятельность профессиональная, научная и техническая



Обработывающие производства



Добыча полезных ископаемых



Транспортировка и хранение



Деятельность профессиональная, научная и техническая



Сельское, лесное хозяйство, охота, рыболовство и рыбоводство



Деятельность гостиниц и предприятий общественного питания



Деятельность в области здравоохранения и социальных услуг



Торговля оптовая и розничная; ремонт автотранспортных средств и мотоциклов

<sup>1</sup> Оперативные данные с учётом организаций, перешедших на упрощённую систему налогообложения.

# ДОЛЯ ПРИБЫЛЬНЫХ И УБЫТОЧНЫХ ОРГАНИЗАЦИЙ ПО ОТДЕЛЬНЫМ ВИДАМ ЭКОНОМИЧЕСКОЙ ДЕЯТЕЛЬНОСТИ <sup>1</sup>



ЗА ЯНВАРЬ-МАЙ 2022 ГОДА, В % К ОБЩЕМУ ЧИСЛУ ОРГАНИЗАЦИЙ

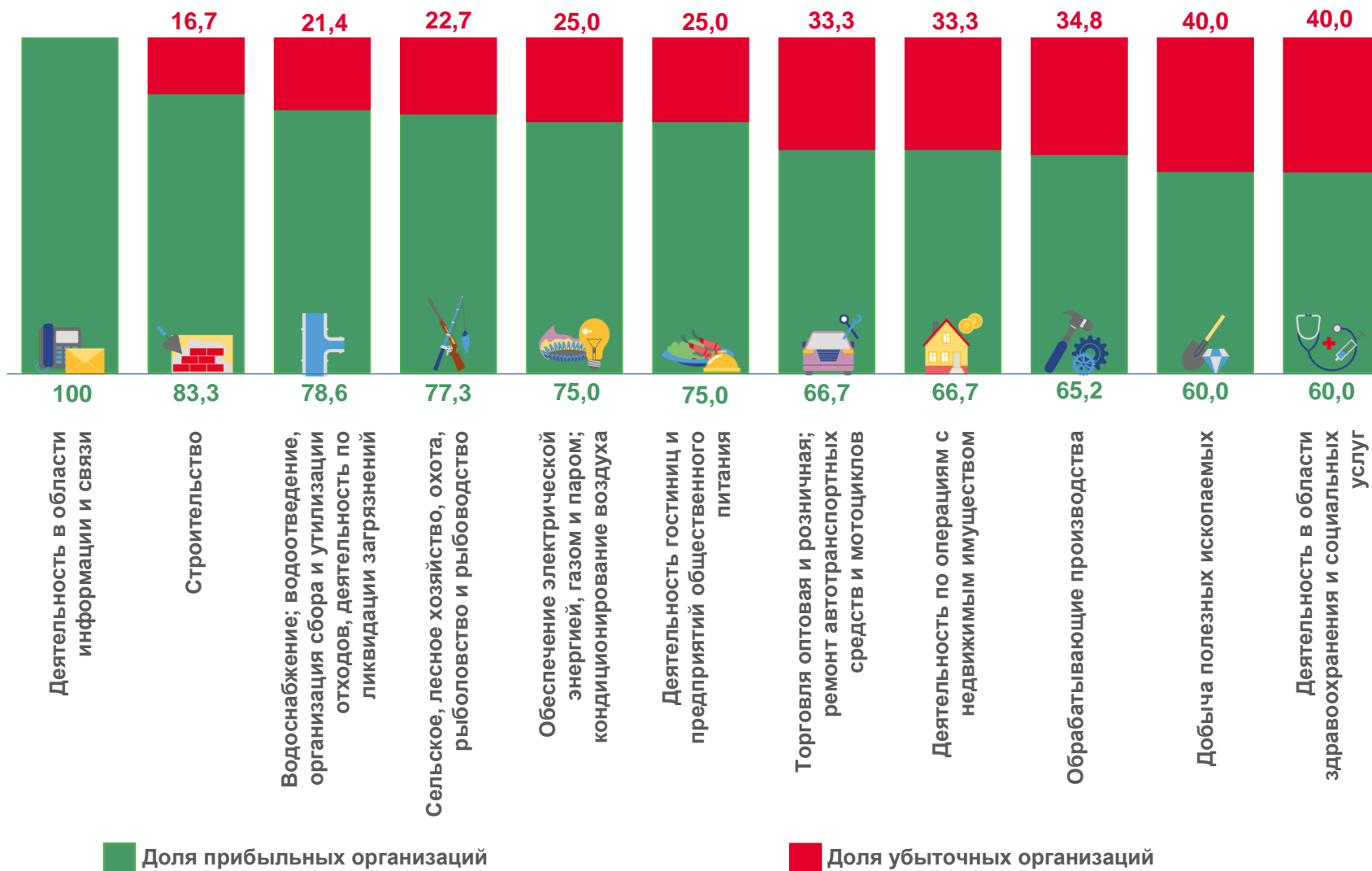
ПО РЕСПУБЛИКЕ В ЦЕЛОМ

**64,8%**

Доля прибыльных организаций

**35,2%**

Доля убыточных организаций



<sup>1</sup> Оперативные данные с учётом организаций, перешедших на упрощённую систему налогообложения.



# ЗАДОЛЖЕННОСТЬ ОРГАНИЗАЦИЙ ПО ОБЯЗАТЕЛЬСТВАМ <sup>1</sup>

НА КОНЕЦ МАЯ 2022 ГОДА, МЛН РУБЛЕЙ

**233 022,2**

Суммарная задолженность

из неё:

**68 283,8**

кредиторская задолженность

**164 738,4**

задолженность по полученным  
кредитам и займам

**73 109,7**

Дебиторская задолженность

**3 851,6**

Просроченная суммарная задолженность

из неё:

**3 819,3**

просроченная кредиторская задолженность

**32,3**

просроченная задолженность  
по полученным кредитам и займам

**3 988,9**

Просроченная дебиторская задолженность

<sup>1</sup> Оперативные данные с учётом организаций, перешедших на упрощённую систему налогообложения.





# КРЕДИТОРСКАЯ ЗАДОЛЖЕННОСТЬ ОРГАНИЗАЦИЙ <sup>1</sup>

НА КОНЕЦ МАЯ 2022 ГОДА, МЛН РУБЛЕЙ

**68 283,8**

Кредиторская задолженность

из неё:

**32 904,9**

задолженность поставщикам  
и подрядчикам

**8 762,5**

задолженность по платежам  
в бюджет

**1 156,4**

задолженность по платежам  
в государственные  
внебюджетные фонды

**3 819,3**

Просроченная кредиторская задолженность

из неё:

**3 163,6**

просроченная задолженность поставщикам  
и подрядчикам

**269,6**

просроченная задолженность по платежам в  
бюджет

**237,2**

просроченная задолженность по платежам  
в государственные внебюджетные фонды

<sup>1</sup> Оперативные данные с учётом организаций, перешедших на упрощённую систему налогообложения.



# ПРОСРОЧЕННАЯ КРЕДИТОРСКАЯ ЗАДОЛЖЕННОСТЬ ПО МУНИЦИПАЛЬНЫМ РАЙОНАМ И ГОРОДСКИМ ОКРУГАМ <sup>1</sup>

НА КОНЕЦ МАЯ 2022 ГОДА, В % К ОБЩЕЙ ЗАДОЛЖЕННОСТИ



<sup>1</sup> Оперативные данные с учётом организаций, перешедших на упрощённую систему налогообложения.



# ДЕБИТОРСКАЯ ЗАДОЛЖЕННОСТЬ ОРГАНИЗАЦИЙ <sup>1</sup>

НА КОНЕЦ МАЯ 2022 ГОДА, МЛН РУБЛЕЙ

**73 109,7**

Дебиторская задолженность

из неё:

**40 381,2**

задолженность покупателей  
и заказчиков

**55,2%**

Доля задолженности покупателей  
и заказчиков в общем объёме  
дебиторской задолженности

**3 988,9**

Просроченная дебиторская задолженность

из неё:

**3 779,8**

просроченная задолженность покупателей  
и заказчиков

**94,8%**

Доля просроченной задолженности  
покупателей и заказчиков в общем объёме  
просроченной дебиторской задолженности

<sup>1</sup> Оперативные данные с учётом организаций, перешедших на упрощённую систему налогообложения.



# ПРОСРОЧЕННАЯ ДЕБИТОРСКАЯ ЗАДОЛЖЕННОСТЬ ПО МУНИЦИПАЛЬНЫМ РАЙОНАМ И ГОРОДСКИМ ОКРУГАМ <sup>1</sup>

НА КОНЕЦ МАЯ 2022 ГОДА, В % К ОБЩЕЙ ЗАДОЛЖЕННОСТИ



<sup>1</sup> Оперативные данные с учётом организаций, перешедших на упрощённую систему налогообложения.