



ФЕДЕРАЛЬНАЯ СЛУЖБА  
ГОСУДАРСТВЕННОЙ СТАТИСТИКИ

# Основные финансовые показатели деятельности организаций Республики Карелия



за январь-февраль 2023 года



ФЕДЕРАЛЬНАЯ СЛУЖБА  
ГОСУДАРСТВЕННОЙ СТАТИСТИКИ

# Основные финансовые показатели деятельности организаций Республики Карелия

Карелиястат

за январь-февраль 2023 года

- 01 Сальдированный финансовый результат деятельности организаций
- 02 Прибыль и убыток организаций по отдельным видам экономической деятельности
- 03 Задолженность организаций по обязательствам
- 04 Кредиторская задолженность организаций
- 05 Дебиторская задолженность организаций



# САЛЬДИРОВАННЫЙ ФИНАНСОВЫЙ РЕЗУЛЬТАТ ПО ОТДЕЛЬНЫМ ВИДАМ ЭКОНОМИЧЕСКОЙ ДЕЯТЕЛЬНОСТИ

ЗА ЯНВАРЬ-ФЕВРАЛЬ 2023 ГОДА, МЛН РУБЛЕЙ

Всего

839,2 млн рублей



2 551,9

Добыча полезных ископаемых

2 551,9



543,0



366,8



317,2



145,6



109,7



-25,1



-28,5



543,0

Обеспечение электрической энергией, газом и паром; кондиционирование воздуха

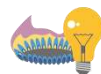


366,8

Сельское, лесное хозяйство, охота, рыболовство и рыбоводство



Добыча полезных ископаемых



Обеспечение электрической энергией, газом и паром; кондиционирование воздуха



Сельское, лесное хозяйство, охота, рыболовство и рыбоводство



Торговля оптовая и розничная; ремонт автотранспортных средств и мотоциклов



Строительство



Транспортировка и хранение



Деятельность профессиональная, научная и техническая



Деятельность гостиниц и предприятий общественного питания



Обрабатывающие производства

-3 279,2




317,2

Торговля оптовая и розничная; ремонт автотранспортных средств и мотоциклов

# ФИНАНСОВЫЙ РЕЗУЛЬТАТ ДЕЯТЕЛЬНОСТИ ОРГАНИЗАЦИЙ

В 2023 ГОДУ, МЛН РУБЛЕЙ



# ПРИБЫЛЬ ОРГАНИЗАЦИЙ ПО ОТДЕЛЬНЫМ ВИДАМ ЭКОНОМИЧЕСКОЙ ДЕЯТЕЛЬНОСТИ

ЗА ЯНВАРЬ-ФЕВРАЛЬ 2023 ГОДА, МЛН РУБЛЕЙ



Всего

**5 159,8** млн рублей



**2 620,6**

Добыча полезных ископаемых



**603,3**

Обеспечение электрической энергией, газом и паром; кондиционирование воздуха



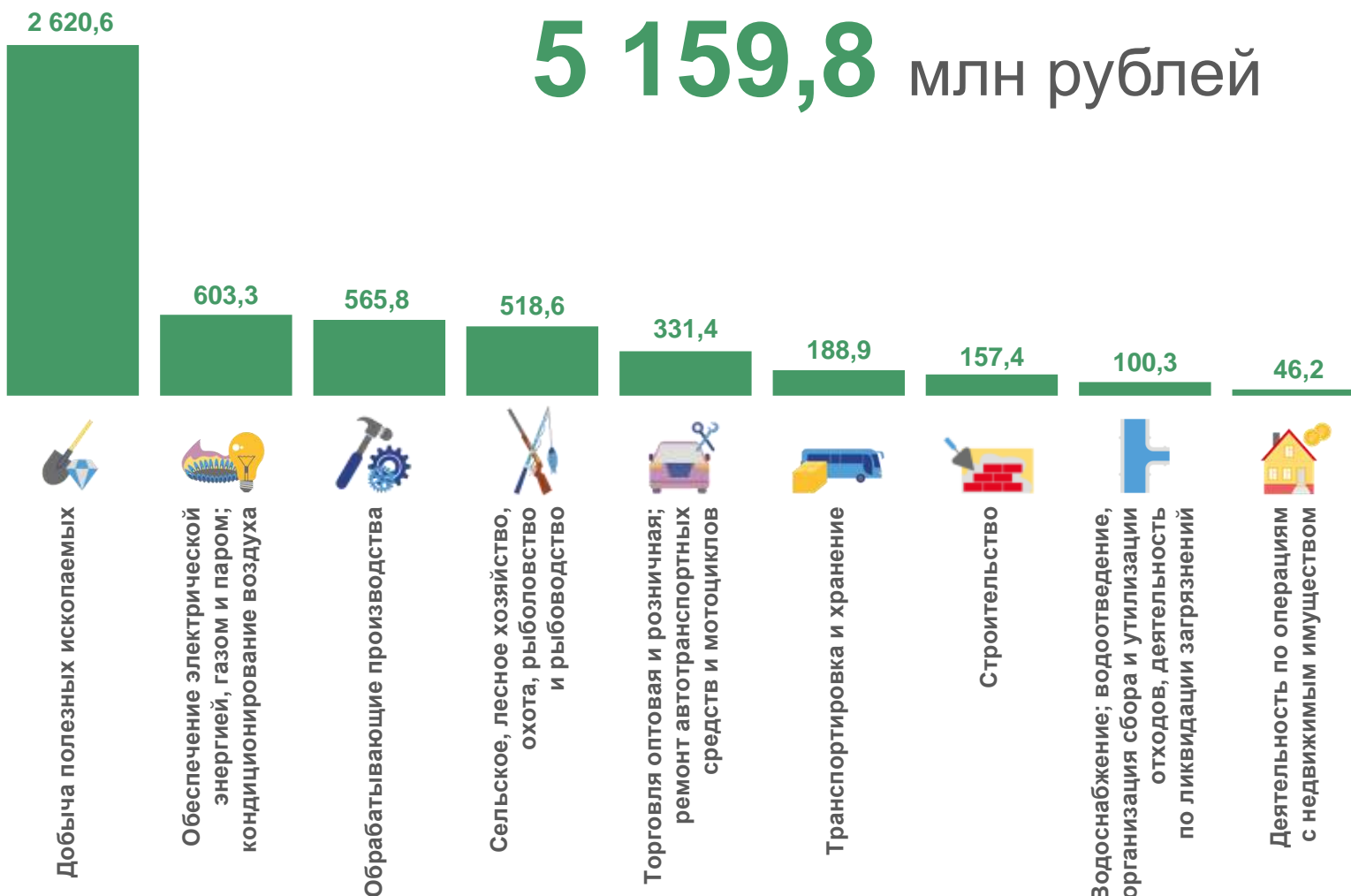
**565,8**

Обрабатывающие производства



**518,6**

Сельское, лесное хозяйство, охота, рыболовство и рыбоводство



# УБЫТОК ОРГАНИЗАЦИЙ ПО ОТДЕЛЬНЫМ ВИДАМ ЭКОНОМИЧЕСКОЙ ДЕЯТЕЛЬНОСТИ



ЗА ЯНВАРЬ-ФЕВРАЛЬ 2023 ГОДА, МЛН РУБЛЕЙ

**Всего**  
**4 320,6** млн рублей

3 845,0



**3 845,0**

Обрабатывающие производства



**151,8**

Сельское, лесное хозяйство, охота, рыболовство и рыбоводство




**79,2**

Транспортировка и хранение



**68,7**

Добыча полезных ископаемых



# ПРИБЫЛЬ И УБЫТОК ОРГАНИЗАЦИЙ ПРОМЫШЛЕННОГО ПРОИЗВОДСТВА

ЗА ЯНВАРЬ-ФЕВРАЛЬ 2023 ГОДА, МЛН РУБЛЕЙ



Добыча полезных ископаемых

**2 620,6**  
**68,7**



Промышленное производство

**3 890,0**  
**3 978,9**



Обработывающие производства

**565,8**  
**3 845,0**



Обеспечение электрической энергией, газом и паром; кондиционирование воздуха

**603,3**  
**60,3**



Водоснабжение; водоотведение, организация сбора и утилизации отходов, деятельность по ликвидации загрязнений

**100,3**  
**4,9**

■ Прибыль

■ Убыток

# ДОЛЯ ПРИБЫЛЬНЫХ И УБЫТОЧНЫХ ОРГАНИЗАЦИЙ ПО ОТДЕЛЬНЫМ ВИДАМ ЭКОНОМИЧЕСКОЙ ДЕЯТЕЛЬНОСТИ



ЗА ЯНВАРЬ-ФЕВРАЛЬ 2023 ГОДА, В % К ОБЩЕМУ ЧИСЛУ ОРГАНИЗАЦИЙ

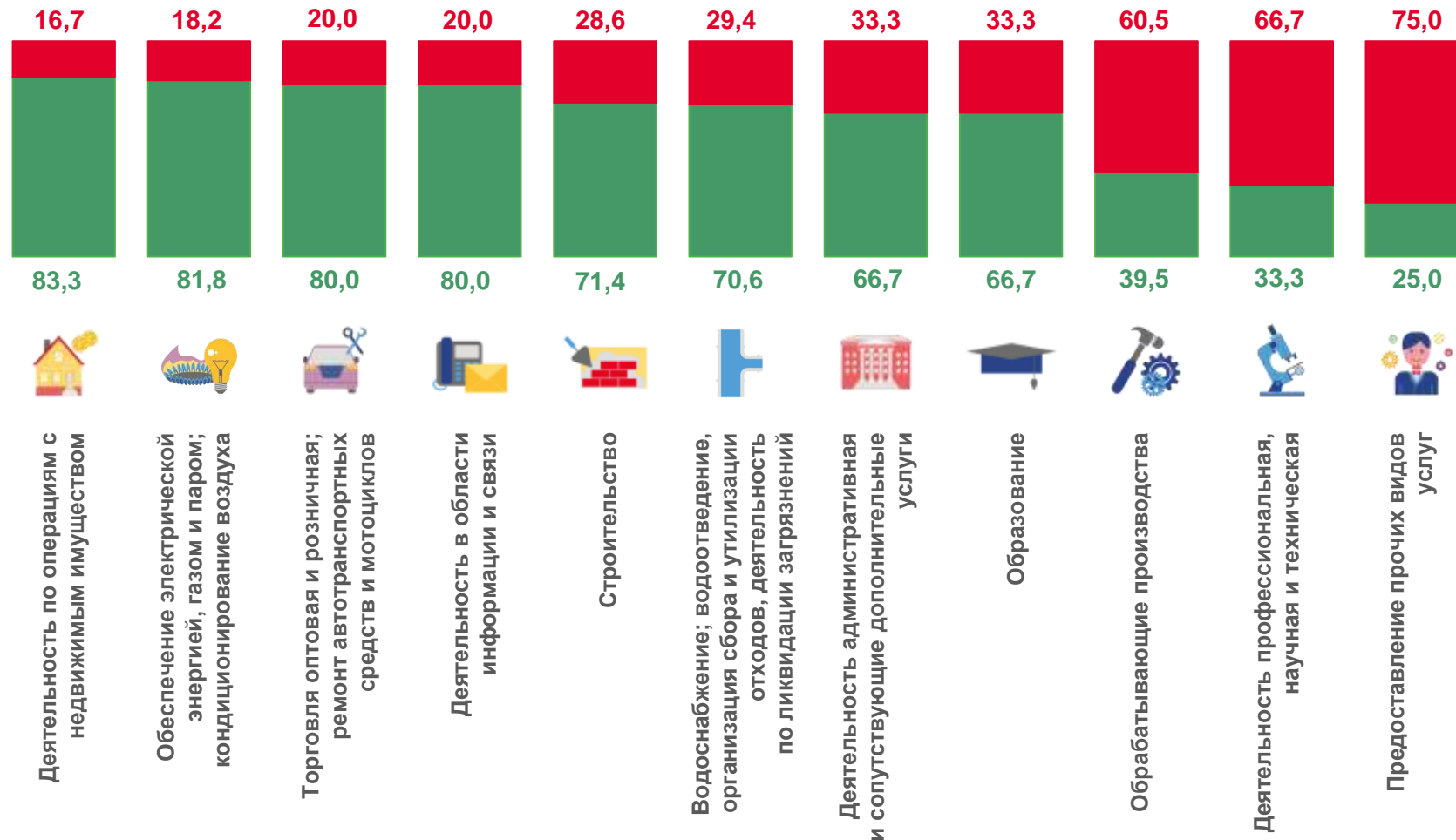
ПО РЕСПУБЛИКЕ В ЦЕЛОМ

56,6%

Доля прибыльных организаций

43,4%

Доля убыточных организаций



■ Доля прибыльных организаций

■ Доля убыточных организаций





# КРЕДИТОРСКАЯ И ДЕБИТОРСКАЯ ЗАДОЛЖЕННОСТЬ ПО ОТДЕЛЬНЫМ ВИДАМ ЭКОНОМИЧЕСКОЙ ДЕЯТЕЛЬНОСТИ

НА КОНЕЦ ФЕВРАЛЯ 2023 ГОДА, МЛН РУБЛЕЙ

## 85 961,5

Кредиторская задолженность

из неё:

## 4 597,5

просроченная кредиторская задолженность

## 83 766,5

Дебиторская задолженность

из неё:

## 5 754,1

просроченная дебиторская задолженность

ПРЕВЫШЕНИЕ КРЕДИТОРСКОЙ ЗАДОЛЖЕННОСТИ  
НАД ДЕБИТОРСКОЙ ЗАДОЛЖЕННОСТЬЮ <sup>1</sup>



Всего

2 195,0



Обеспечение электрической энергией, газом и паром; кондиционирование воздуха

2 420,6



Добыча полезных ископаемых

1 089,6



Водоснабжение; водоотведение, организация сбора и утилизации отходов, деятельность по ликвидации загрязнений

398,3



Обрабатывающие производства

-1 374,9

<sup>1</sup> Знак минус означает превышение дебиторской задолженности над кредиторской задолженностью.



# КРЕДИТОРСКАЯ И ДЕБИТОРСКАЯ ЗАДОЛЖЕННОСТЬ ПО ОТДЕЛЬНЫМ ВИДАМ ЭКОНОМИЧЕСКОЙ ДЕЯТЕЛЬНОСТИ

НА КОНЕЦ ФЕВРАЛЯ 2023 ГОДА, МЛН РУБЛЕЙ

## КРЕДИТОРСКАЯ ЗАДОЛЖЕННОСТЬ



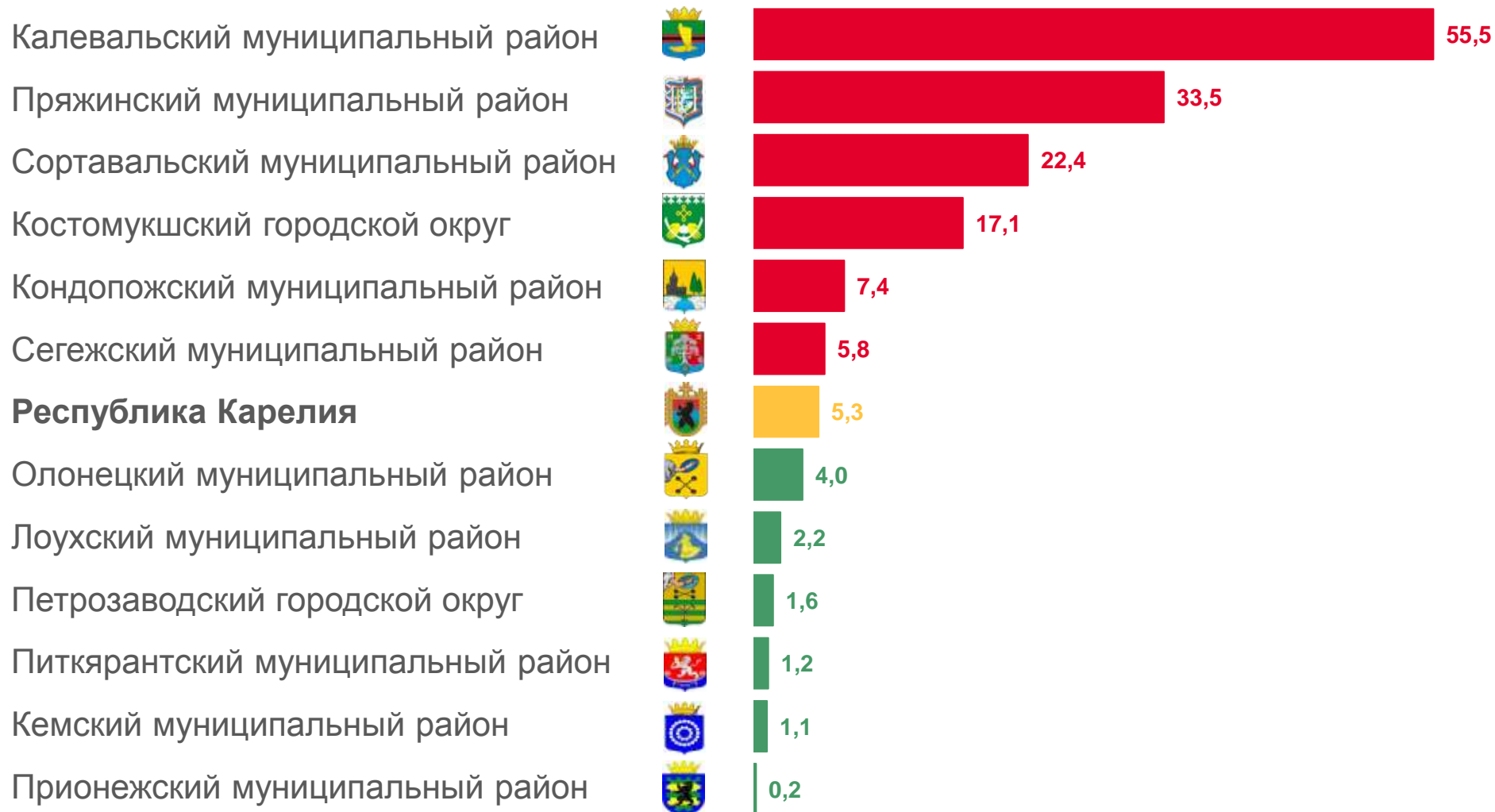
## ДЕБИТОРСКАЯ ЗАДОЛЖЕННОСТЬ





# ПРОСРОЧЕННАЯ КРЕДИТОРСКАЯ ЗАДОЛЖЕННОСТЬ ПО МУНИЦИПАЛЬНЫМ РАЙОНАМ И ГОРОДСКИМ ОКРУГАМ

НА КОНЕЦ ФЕВРАЛЯ 2023 ГОДА, В % К ОБЩЕЙ ЗАДОЛЖЕННОСТИ





# ПРОСРОЧЕННАЯ ДЕБИТОРСКАЯ ЗАДОЛЖЕННОСТЬ ПО МУНИЦИПАЛЬНЫМ РАЙОНАМ И ГОРОДСКИМ ОКРУГАМ

НА КОНЕЦ ФЕВРАЛЯ 2023 ГОДА, В % К ОБЩЕЙ ЗАДОЛЖЕННОСТИ

