



ФЕДЕРАЛЬНАЯ СЛУЖБА
ГОСУДАРСТВЕННОЙ
СТАТИСТИКИ
ПО РЕСПУБЛИКЕ КАРЕЛИЯ

ОСНОВНЫЕ ФИНАНСОВЫЕ ПОКАЗАТЕЛИ ДЕЯТЕЛЬНОСТИ ОРГАНИЗАЦИЙ

за январь-февраль 2024 года

02.05.2024

СОДЕРЖАНИЕ

Сальдированный финансовый результат деятельности организаций	3
Прибыль и убыток организаций по отдельным видам экономической деятельности	5
Задолженность организаций по обязательствам	9

САЛЬДИРОВАННЫЙ ФИНАНСОВЫЙ РЕЗУЛЬТАТ ПО ОТДЕЛЬНЫМ ВИДАМ ЭКОНОМИЧЕСКОЙ ДЕЯТЕЛЬНОСТИ

за январь-февраль 2024 года, млн рублей

КАРЕЛИЯСТАТ

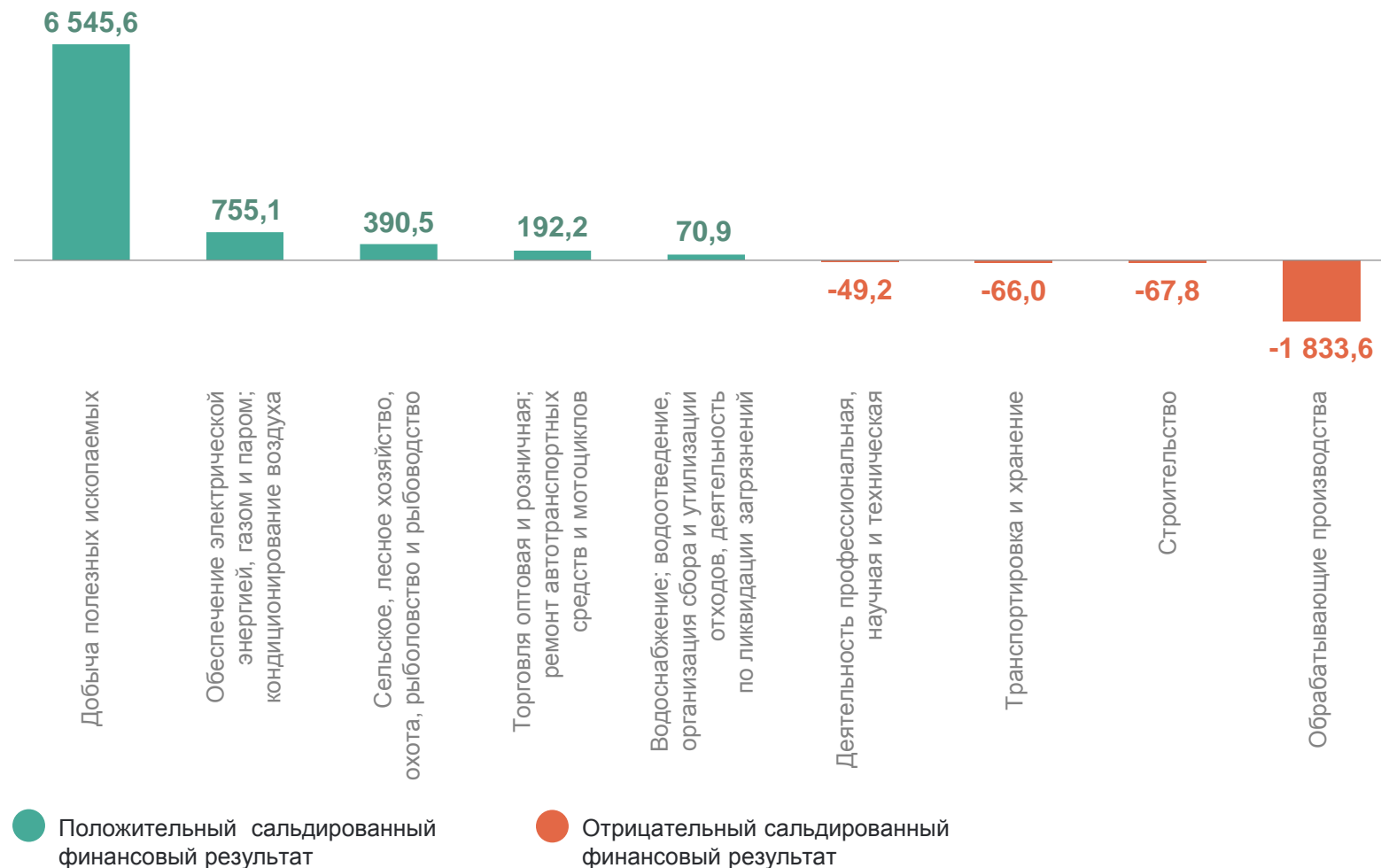


Сальдированный финансовый
результат

6 060,5 млн рублей

в % к январю-февралю 2023 года

в **7,2**р.



ФИНАНСОВЫЙ РЕЗУЛЬТАТ ДЕЯТЕЛЬНОСТИ ОРГАНИЗАЦИЙ

в 2024 году, млн рублей

КАРЕЛИЯСТАТ



ПРИБЫЛЬ ОРГАНИЗАЦИЙ ПО ОТДЕЛЬНЫМ ВИДАМ ЭКОНОМИЧЕСКОЙ ДЕЯТЕЛЬНОСТИ

за январь-февраль 2024 года, млн рублей

КАРЕЛИЯСТАТ

Всего

9 872,2 млн рублей

из неё:

добыча полезных ископаемых

6 786,0 млн рублей

обрабатывающие производства

858,6 млн рублей

сельское, лесное хозяйство, охота,
рыболовство и рыбоводство

790,0 млн рублей

6 786,0



Добыча полезных ископаемых

858,6



Обрабатывающие производства

790,0



Сельское, лесное хозяйство, охота,
рыболовство и рыбоводство

775,3



Обеспечение электрической
энергией, газом и паром;
кондиционирование воздуха

213,3



Торговля оптовая и розничная;
ремонт автотранспортных
средств и мотоциклов

143,9



Строительство

85,0



Водоснабжение; водоотведение,
организация сбора и утилизации
отходов, деятельность
по ликвидации загрязнений

71,4



Деятельность в области
информации и связи

УБЫТОК ОРГАНИЗАЦИЙ ПО ОТДЕЛЬНЫМ ВИДАМ ЭКОНОМИЧЕСКОЙ ДЕЯТЕЛЬНОСТИ

за январь-февраль 2024 года, млн рублей

КАРЕЛИЯСТАТ

Всего

3 811,7 млн рублей

из неё:

обрабатывающие производства

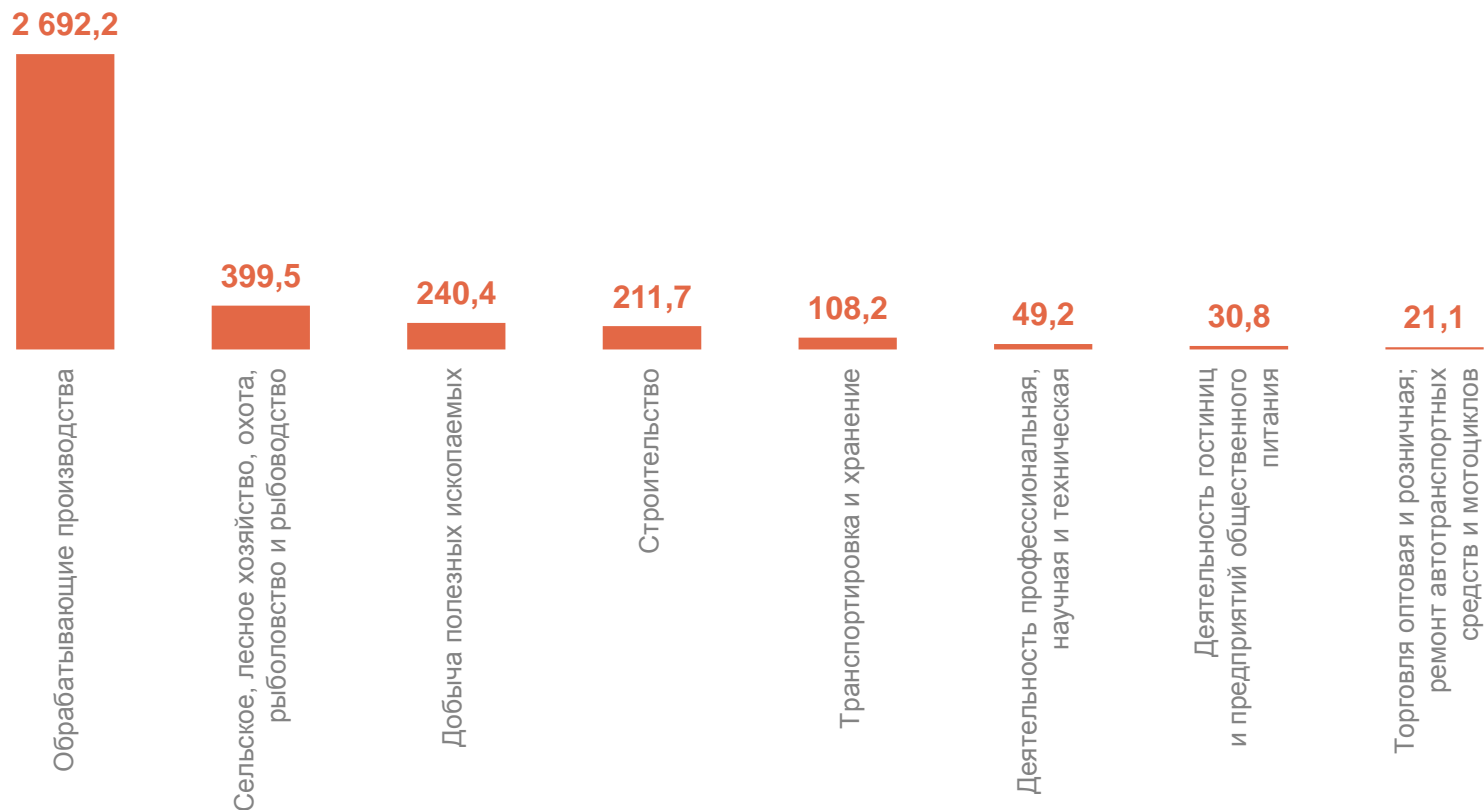
2 692,2 млн рублей

сельское, лесное хозяйство, охота,
рыболовство и рыбоводство

399,5 млн рублей

добыча полезных ископаемых

240,4 млн рублей



ПРИБЫЛЬ И УБЫТОК ОРГАНИЗАЦИЙ ПО ОТДЕЛЬНЫМ ВИДАМ ЭКОНОМИЧЕСКОЙ ДЕЯТЕЛЬНОСТИ

за январь-февраль 2024 года, в % к общему числу организаций

КАРЕЛИЯСТАТ

Доля прибыльных организаций

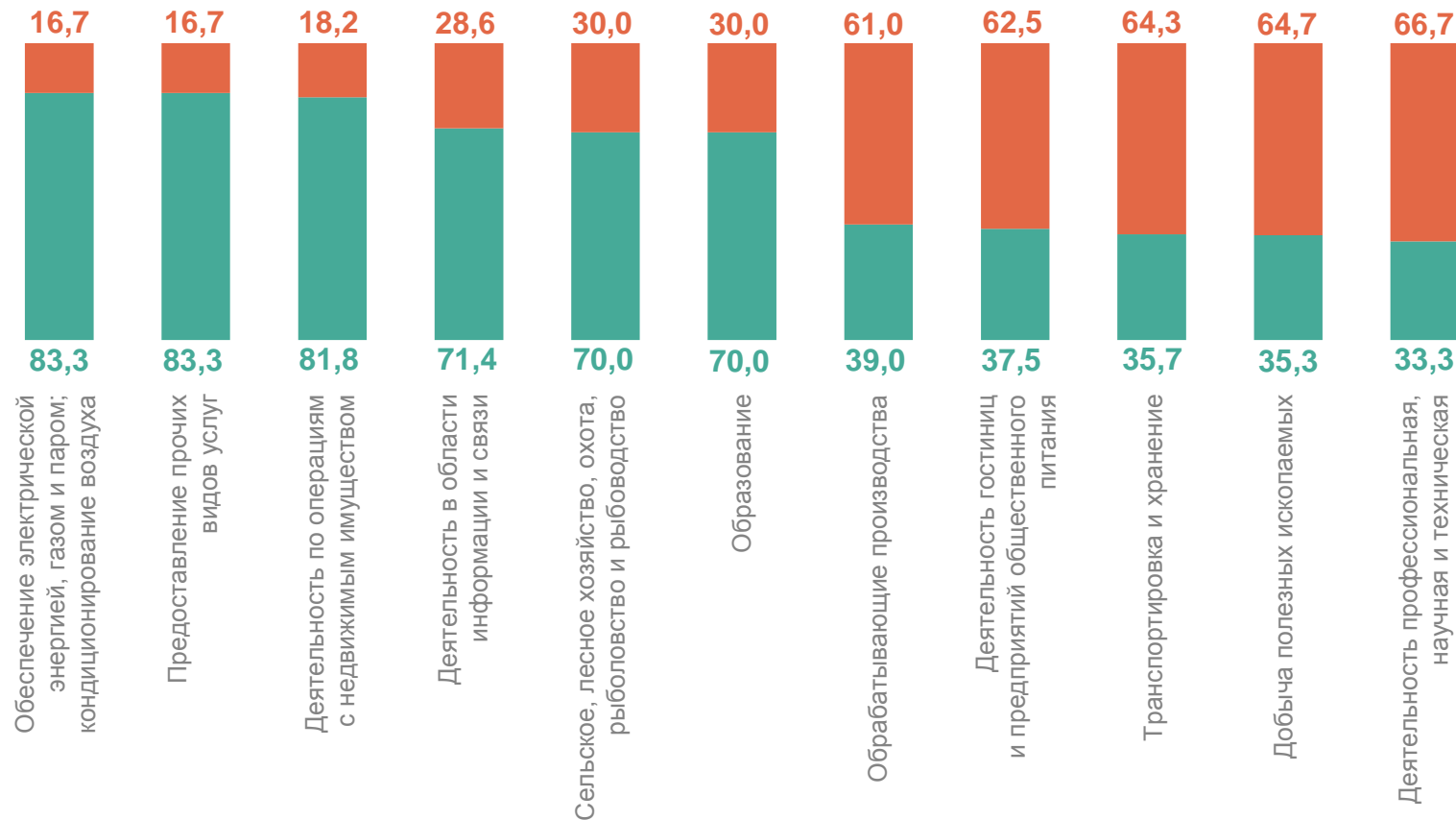


55,7%

Доля убыточных организаций



44,3%



ПРИБЫЛЬ И УБЫТОК ОРГАНИЗАЦИЙ ПРОМЫШЛЕННОГО ПРОИЗВОДСТВА

за январь-февраль 2024 года, млн рублей

КАРЕЛИЯСТАТ



6 786,0

240,4

Добыча полезных ископаемых



775,3

20,2

Обеспечение электрической
энергией, газом и паром;
кондиционирование воздуха



8 504,9

2 966,9

Промышленное производство



858,6

2 692,2

Обработывающие производства



85,0

14,1

Водоснабжение; водоотведение,
организация сбора и утилизации отходов,
деятельность по ликвидации загрязнений

● Сумма прибыли

● Сумма убытка

КРЕДИТОРСКАЯ И ДЕБИТОРСКАЯ ЗАДОЛЖЕННОСТЬ ПО ОТДЕЛЬНЫМ ВИДАМ ЭКОНОМИЧЕСКОЙ ДЕЯТЕЛЬНОСТИ

на конец февраля 2024 года, млн рублей

КАРЕЛИЯСТАТ

Кредиторская задолженность

94 792,7 млн рублей

из неё

просроченная
кредиторская задолженность

3 968,2 млн рублей

Дебиторская задолженность

79 896,5 млн рублей

из неё

просроченная
дебиторская задолженность

4 510,2 млн рублей

Превышение кредиторской задолженности
над дебиторской задолженностью

Всего

14 896,2



Добыча полезных ископаемых

9 732,0



Обеспечение электрической энергией,
газом и паром; кондиционирование
воздуха

4 114,7



Обрабатывающие производства

522,5



Водоснабжение; водоотведение,
организация сбора и утилизации отходов,
деятельность по ликвидации загрязнений

348,3

ПРОСРОЧЕННАЯ КРЕДИТОРСКАЯ И ДЕБИТОРСКАЯ ЗАДОЛЖЕННОСТЬ ПО МУНИЦИПАЛЬНЫМ РАЙОНАМ И ГОРОДСКИМ ОКРУГАМ

КАРЕЛИЯСТАТ

на конец февраля 2024 года, в % к общей задолженности

Просроченная кредиторская задолженность



Просроченная дебиторская задолженность



РАЗМЕР И СТРУКТУРА ПРОСРОЧЕННОЙ КРЕДИТОРСКОЙ ЗАДОЛЖЕННОСТИ

на конец февраля 2024 года

КАРЕЛИЯСТАТ

Всего

3 968,2 млн рублей

из неё:

поставщикам

3 443,4 млн рублей

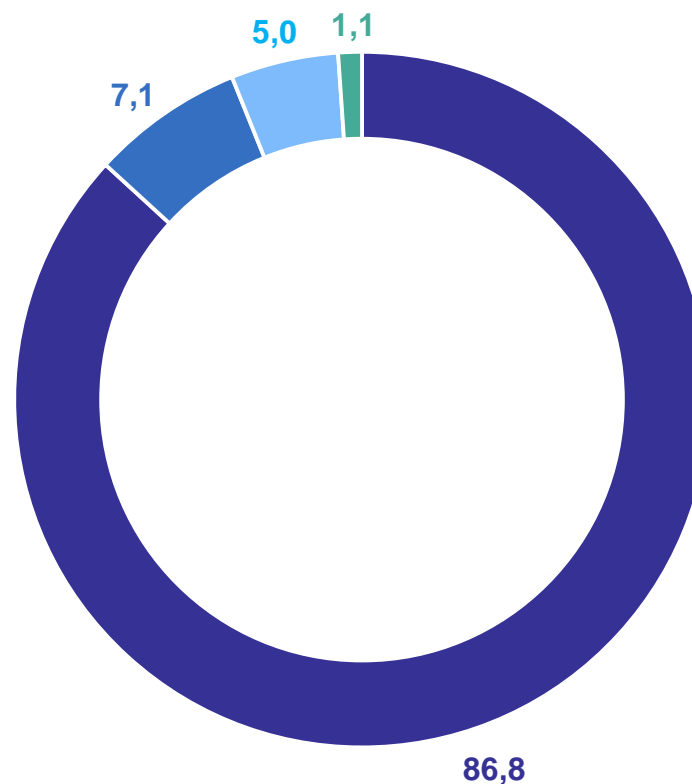
в бюджеты всех уровней

283,1 млн рублей

по взносам на обязательное социальное, медицинское страхование и пенсионное обеспечение

200,1 млн рублей

процентов к итогу



- задолженность поставщикам
- задолженность в бюджеты всех уровней
- по взносам на обязательное социальное, медицинское страхование и пенсионное обеспечение
- прочая кредиторская задолженность

ЗАДОЛЖЕННОСТЬ ПО ПОЛУЧЕННЫМ КРЕДИТАМ И ЗАЙМАМ ПО ОТДЕЛЬНЫМ ВИДАМ ЭКОНОМИЧЕСКОЙ ДЕЯТЕЛЬНОСТИ

на конец февраля 2024 года, млн рублей

КАРЕЛИЯСТАТ

Всего

154 934,2 млн рублей

из неё

просроченная задолженность

30,9 млн рублей

