



ФЕДЕРАЛЬНАЯ СЛУЖБА  
ГОСУДАРСТВЕННОЙ СТАТИСТИКИ

# Основные финансовые показатели деятельности организаций Республики Карелия



за январь 2023 года



ФЕДЕРАЛЬНАЯ СЛУЖБА  
ГОСУДАРСТВЕННОЙ СТАТИСТИКИ

# Основные финансовые показатели деятельности организаций Республики Карелия

Карелиястат

за январь 2023 года

- 01 Сальдированный финансовый результат деятельности организаций
- 02 Прибыль и убыток организаций по отдельным видам экономической деятельности
- 03 Задолженность организаций по обязательствам
- 04 Кредиторская задолженность организаций
- 05 Дебиторская задолженность организаций



# САЛЬДИРОВАННЫЙ ФИНАНСОВЫЙ РЕЗУЛЬТАТ ПО ОТДЕЛЬНЫМ ВИДАМ ЭКОНОМИЧЕСКОЙ ДЕЯТЕЛЬНОСТИ

ЗА ЯНВАРЬ 2023 ГОДА, МЛН РУБЛЕЙ

Всего

1 241,5 млн рублей



1 156,8

Добыча полезных ископаемых

1 156,8



305,1

Обеспечение электрической энергией, газом и паром; кондиционирование воздуха

305,1



198,8



Сельское, лесное хозяйство, охота, рыболовство и рыбоводство

107,8



Торговля оптовая и розничная; ремонт автотранспортных средств и мотоциклов

52,2



Водоснабжение; водоотведение, организация сбора и утилизации отходов, деятельность по ликвидации загрязнений

42,7



Строительство

27,7



Транспортировка и хранение

21,2



Деятельность по операциям с недвижимым имуществом

7,4



Деятельность в области информации и связи



198,8

Сельское, лесное хозяйство, охота, рыболовство и рыбоводство




107,8

Торговля оптовая и розничная; ремонт автотранспортных средств и мотоциклов

# ФИНАНСОВЫЙ РЕЗУЛЬТАТ ДЕЯТЕЛЬНОСТИ ОРГАНИЗАЦИЙ

В 2023 ГОДУ, МЛН РУБЛЕЙ



# ПРИБЫЛЬ ОРГАНИЗАЦИЙ ПО ОТДЕЛЬНЫМ ВИДАМ ЭКОНОМИЧЕСКОЙ ДЕЯТЕЛЬНОСТИ

ЗА ЯНВАРЬ 2023 ГОДА, МЛН РУБЛЕЙ

+



Всего

2 609,2 млн рублей



1 235,5

Добыча полезных ископаемых

1 235,5




Добыча полезных ископаемых



381,3

Обеспечение электрической энергией, газом и паром; кондиционирование воздуха

381,3



Обеспечение электрической энергией, газом и паром; кондиционирование воздуха



351,4

Обрабатывающие производства

351,4



Обрабатывающие производства



295,7

Сельское, лесное хозяйство, охота, рыболовство и рыбоводство

295,7



Сельское, лесное хозяйство, охота, рыболовство и рыбоводство

116,8



Торговля оптовая и розничная; ремонт транспортных средств и мотоциклов

93,3



Транспортировка и хранение

56,5



Водоснабжение; водоотведение, организация сбора и утилизации отходов, деятельность по ликвидации загрязнений

45,8



Строительство

22,2



Деятельность по операциям с недвижимым имуществом



# УБЫТОК ОРГАНИЗАЦИЙ ПО ОТДЕЛЬНЫМ ВИДАМ ЭКОНОМИЧЕСКОЙ ДЕЯТЕЛЬНОСТИ



ЗА ЯНВАРЬ 2023 ГОДА, МЛН РУБЛЕЙ

**Всего**  
**1 367,7** млн рублей



**999,5**

Обрабатывающие производства



**96,9**

Сельское, лесное хозяйство, охота, рыболовство и рыбоводство



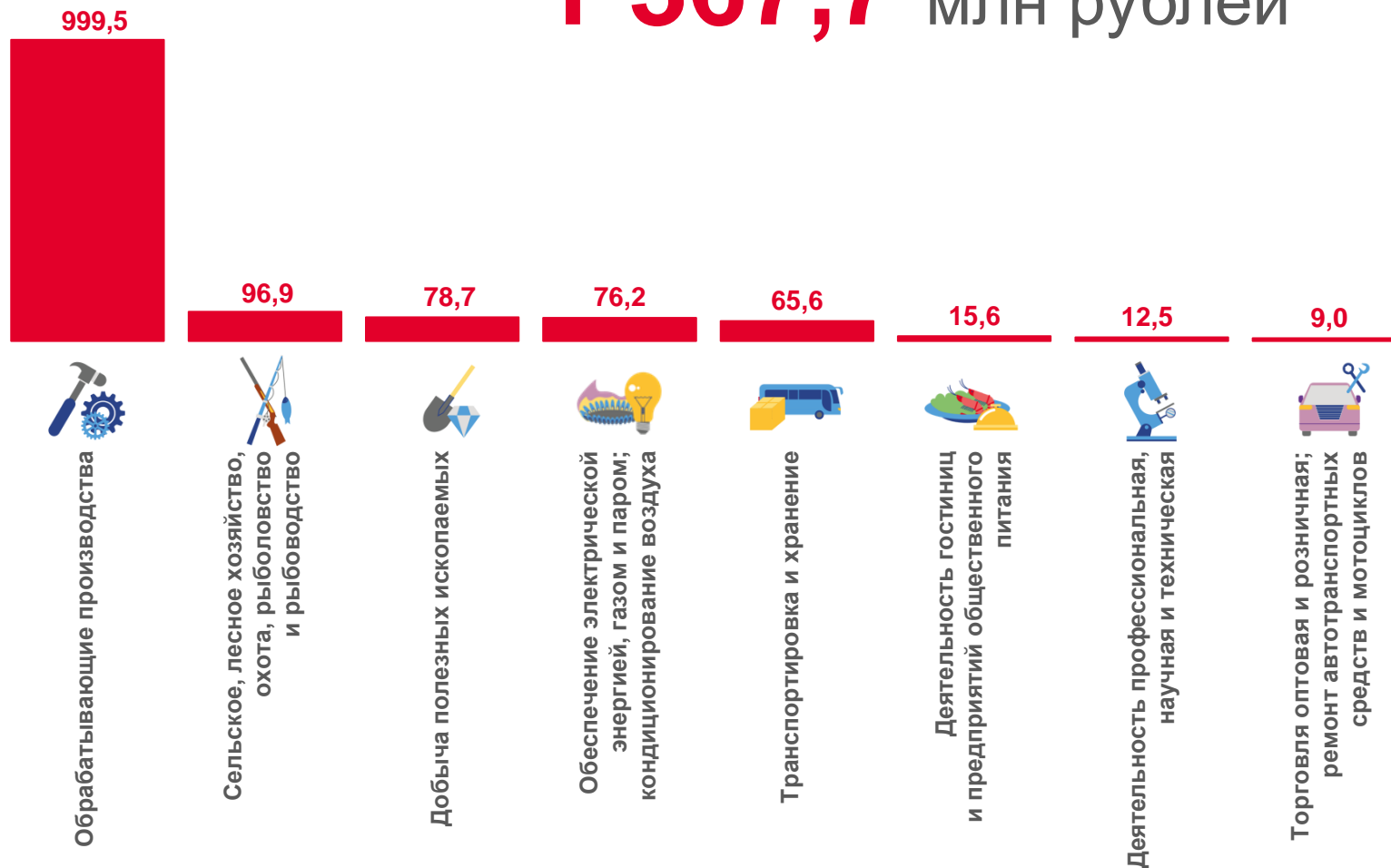
**78,7**

Добыча полезных ископаемых



**76,2**

Обеспечение электрической энергией, газом и паром; кондиционирование воздуха





# ПРИБЫЛЬ И УБЫТОК ОРГАНИЗАЦИЙ ПРОМЫШЛЕННОГО ПРОИЗВОДСТВА

ЗА ЯНВАРЬ 2023 ГОДА, МЛН РУБЛЕЙ



Добыча полезных ископаемых

**1 235,5**  
**78,7**




Промышленное производство

**2 024,7**  
**1 158,7**



Обработывающие производства

**351,4**  
**999,5**



Обеспечение электрической энергией, газом и паром; кондиционирование воздуха

**381,3**  
**76,2**



Водоснабжение; водоотведение, организация сбора и утилизации отходов, деятельность по ликвидации загрязнений

**56,5**  
**4,3**

■ Прибыль

■ Убыток

# ДОЛЯ ПРИБЫЛЬНЫХ И УБЫТОЧНЫХ ОРГАНИЗАЦИЙ ПО ОТДЕЛЬНЫМ ВИДАМ ЭКОНОМИЧЕСКОЙ ДЕЯТЕЛЬНОСТИ



ЗА ЯНВАРЬ 2023 ГОДА, В % К ОБЩЕМУ ЧИСЛУ ОРГАНИЗАЦИЙ

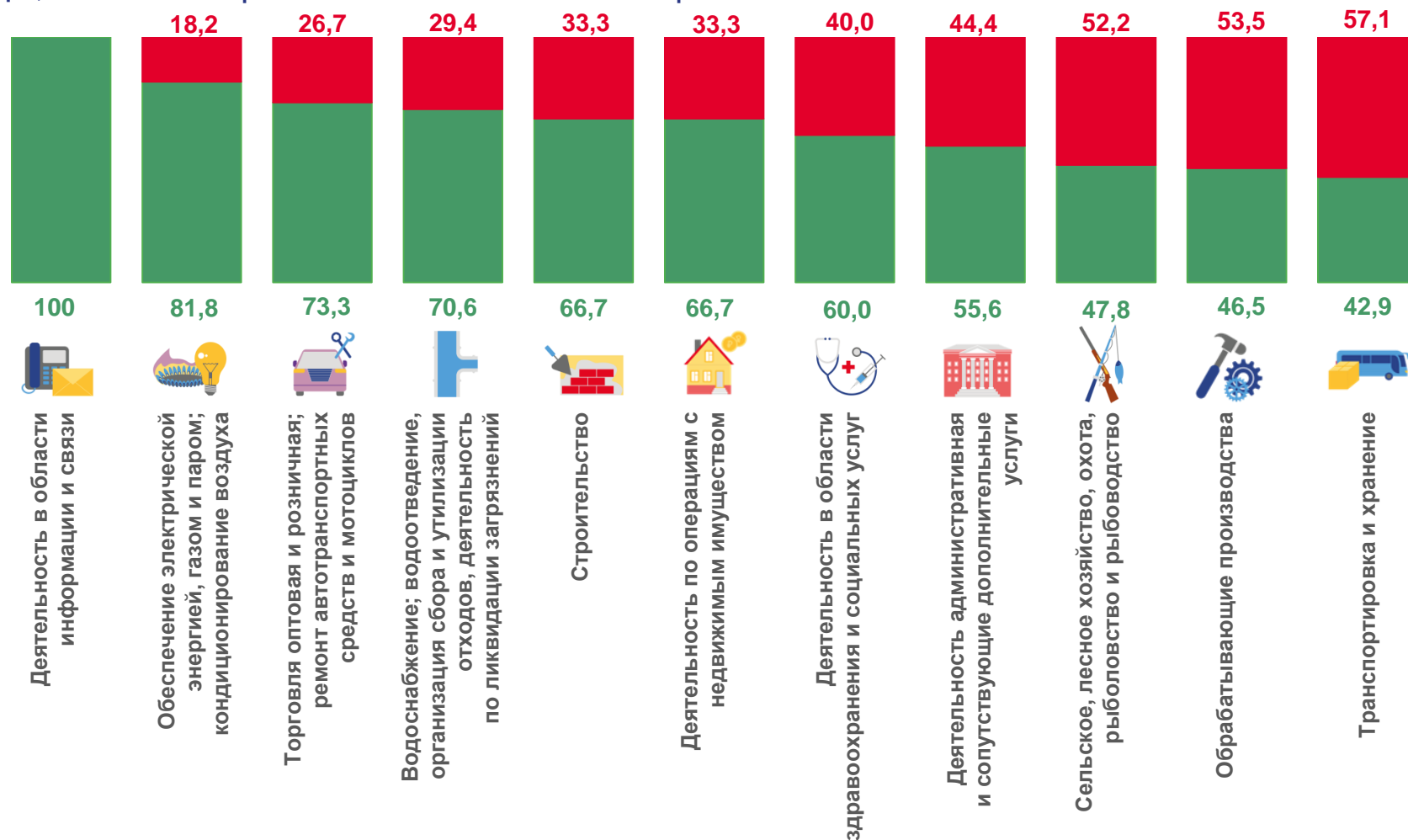
ПО РЕСПУБЛИКЕ В ЦЕЛОМ

54,4%

Доля прибыльных организаций

45,6%

Доля убыточных организаций



■ Доля прибыльных организаций

■ Доля убыточных организаций





# КРЕДИТОРСКАЯ И ДЕБИТОРСКАЯ ЗАДОЛЖЕННОСТЬ ПО ОТДЕЛЬНЫМ ВИДАМ ЭКОНОМИЧЕСКОЙ ДЕЯТЕЛЬНОСТИ

НА КОНЕЦ ЯНВАРЯ 2023 ГОДА, МЛН РУБЛЕЙ

## 77 973,0

Кредиторская задолженность

из неё:

## 4 059,3

просроченная кредиторская задолженность

## 79 687,1

Дебиторская задолженность

из неё:

## 5 363,0

просроченная дебиторская задолженность

ПРЕВЫШЕНИЕ КРЕДИТОРСКОЙ ЗАДОЛЖЕННОСТИ  
НАД ДЕБИТОРСКОЙ ЗАДОЛЖЕННОСТЬЮ <sup>1</sup>



Всего

-1 714,1



Обработывающие производства

-5 455,6



Обеспечение электрической энергией,  
газом и паром; кондиционирование  
воздуха

2 575,2



Добыча полезных ископаемых

1 397,1



Водоснабжение; водоотведение,  
организация сбора и утилизации отходов,  
деятельность по ликвидации загрязнений

236,1

<sup>1</sup> Знак минус означает превышение дебиторской задолженности над кредиторской задолженностью.



# КРЕДИТОРСКАЯ И ДЕБИТОРСКАЯ ЗАДОЛЖЕННОСТЬ ПО ОТДЕЛЬНЫМ ВИДАМ ЭКОНОМИЧЕСКОЙ ДЕЯТЕЛЬНОСТИ

НА КОНЕЦ ЯНВАРЯ 2023 ГОДА, МЛН РУБЛЕЙ

## КРЕДИТОРСКАЯ ЗАДОЛЖЕННОСТЬ



## ДЕБИТОРСКАЯ ЗАДОЛЖЕННОСТЬ





# ПРОСРОЧЕННАЯ КРЕДИТОРСКАЯ ЗАДОЛЖЕННОСТЬ ПО МУНИЦИПАЛЬНЫМ РАЙОНАМ И ГОРОДСКИМ ОКРУГАМ

НА КОНЕЦ ЯНВАРЯ 2023 ГОДА, В % К ОБЩЕЙ ЗАДОЛЖЕННОСТИ





# ПРОСРОЧЕННАЯ ДЕБИТОРСКАЯ ЗАДОЛЖЕННОСТЬ ПО МУНИЦИПАЛЬНЫМ РАЙОНАМ И ГОРОДСКИМ ОКРУГАМ

НА КОНЕЦ ЯНВАРЯ 2023 ГОДА, В % К ОБЩЕЙ ЗАДОЛЖЕННОСТИ

