



ФЕДЕРАЛЬНАЯ СЛУЖБА
ГОСУДАРСТВЕННОЙ
СТАТИСТИКИ
ПО РЕСПУБЛИКЕ КАРЕЛИЯ

ОСНОВНЫЕ ФИНАНСОВЫЕ ПОКАЗАТЕЛИ ДЕЯТЕЛЬНОСТИ ОРГАНИЗАЦИЙ

за январь 2024 года

05.04.2024

СОДЕРЖАНИЕ

Сальдированный финансовый результат деятельности организаций	3
Прибыль и убыток организаций по отдельным видам экономической деятельности	5
Задолженность организаций по обязательствам	9

САЛЬДИРОВАННЫЙ ФИНАНСОВЫЙ РЕЗУЛЬТАТ ПО ОТДЕЛЬНЫМ ВИДАМ ЭКОНОМИЧЕСКОЙ ДЕЯТЕЛЬНОСТИ

за январь 2024 года, млн рублей

КАРЕЛИЯСТАТ

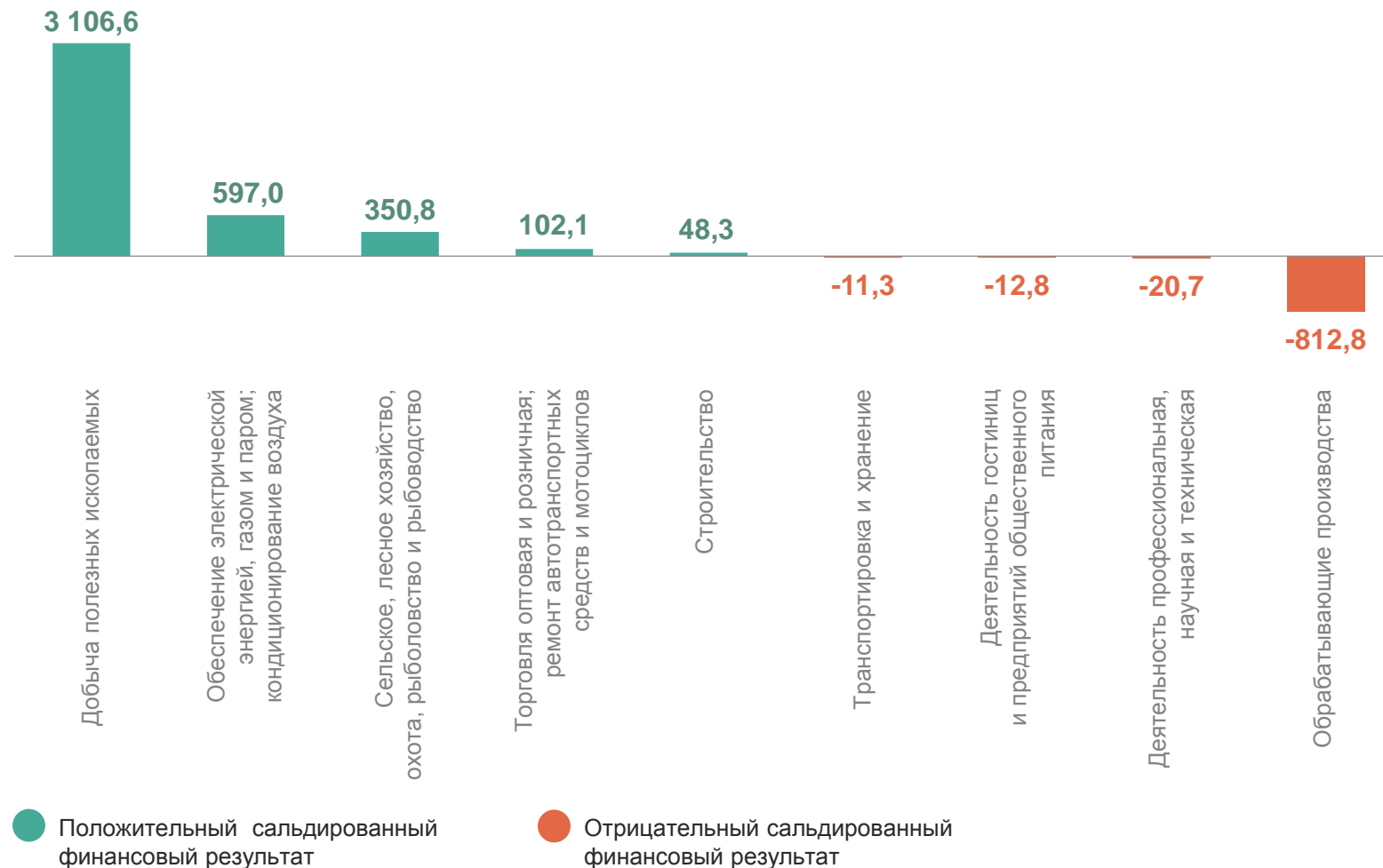


Сальдированный финансовый результат

3 454,1 млн рублей

в % к январю 2023 года

в 2,4р.



ФИНАНСОВЫЙ РЕЗУЛЬТАТ ДЕЯТЕЛЬНОСТИ ОРГАНИЗАЦИЙ

в 2024 году, млн рублей

КАРЕЛИЯСТАТ



ПРИБЫЛЬ ОРГАНИЗАЦИЙ ПО ОТДЕЛЬНЫМ ВИДАМ ЭКОНОМИЧЕСКОЙ ДЕЯТЕЛЬНОСТИ

за январь 2024 года, млн рублей

КАРЕЛИЯСТАТ

Всего

5 145,7 млн рублей

из неё:

добыча полезных ископаемых

3 252,8 млн рублей

обеспечение электрической энергией, газом и паром; кондиционирование воздуха

616,8 млн рублей

обрабатывающие производства

420,8 млн рублей

3 252,8



Добыча полезных ископаемых

616,8



Обеспечение электрической энергией, газом и паром; кондиционирование воздуха

420,8



Обрабатывающие производства

419,0



Сельское, лесное хозяйство, охота, рыболовство и рыбоводство

119,0



Торговля оптовая и розничная; ремонт автотранспортных средств и мотоциклов

110,3



Строительство

64,2



Транспортировка и хранение

53,0



Водоснабжение; водоотведение, организация сбора и утилизации отходов, деятельность по ликвидации загрязнений

УБЫТОК ОРГАНИЗАЦИЙ ПО ОТДЕЛЬНЫМ ВИДАМ ЭКОНОМИЧЕСКОЙ ДЕЯТЕЛЬНОСТИ

за январь 2024 года, млн рублей

КАРЕЛИЯСТАТ

Всего

1 691,6 млн рублей

из неё:

обрабатывающие производства


1 233,6 млн рублей

добыча полезных ископаемых

146,2 млн рублей

транспортировка и хранение

75,5 млн рублей



ПРИБЫЛЬ И УБЫТОК ОРГАНИЗАЦИЙ ПО ОТДЕЛЬНЫМ ВИДАМ ЭКОНОМИЧЕСКОЙ ДЕЯТЕЛЬНОСТИ

за январь 2024 года, в % к общему числу организаций

КАРЕЛИЯСТАТ

Доля прибыльных организаций



51,6%

Доля убыточных организаций



48,4%



ПРИБЫЛЬ И УБЫТОК ОРГАНИЗАЦИЙ ПРОМЫШЛЕННОГО ПРОИЗВОДСТВА

за январь 2024 года, млн рублей

КАРЕЛИЯСТАТ



3 252,8

146,2

Добыча полезных ископаемых



616,8

19,8

Обеспечение электрической
энергией, газом и паром;
кондиционирование воздуха



4 343,4

1 417,6

Промышленное производство



420,8

1 233,6

Обрабатывающие производства



53,0

18,0

Водоснабжение; водоотведение,
организация сбора и утилизации отходов,
деятельность по ликвидации загрязнений

● Сумма прибыли

● Сумма убытка

КРЕДИТОРСКАЯ И ДЕБИТОРСКАЯ ЗАДОЛЖЕННОСТЬ ПО ОТДЕЛЬНЫМ ВИДАМ ЭКОНОМИЧЕСКОЙ ДЕЯТЕЛЬНОСТИ

на конец января 2024 года, млн рублей

КАРЕЛИЯСТАТ

Кредиторская задолженность

94 432,1 млн рублей

из неё

просроченная
кредиторская задолженность

3 956,3 млн рублей

Дебиторская задолженность

76 813,4 млн рублей

из неё

просроченная
дебиторская задолженность

4 492,7 млн рублей

Превышение кредиторской задолженности
над дебиторской задолженностью

Всего

17 618,7



Добыча полезных ископаемых

7 581,9



Обработывающие производства

4 620,0



Обеспечение электрической энергией,
газом и паром; кондиционирование
воздуха

4 582,4



Водоснабжение; водоотведение,
организация сбора и утилизации отходов,
деятельность по ликвидации загрязнений

360,5

ПРОСРОЧЕННАЯ КРЕДИТОРСКАЯ И ДЕБИТОРСКАЯ ЗАДОЛЖЕННОСТЬ ПО МУНИЦИПАЛЬНЫМ РАЙОНАМ И ГОРОДСКИМ ОКРУГАМ

КАРЕЛИЯСТАТ

на конец января 2024 года, в % к общей задолженности

Просроченная кредиторская задолженность



Просроченная дебиторская задолженность



РАЗМЕР И СТРУКТУРА ПРОСРОЧЕННОЙ КРЕДИТОРСКОЙ ЗАДОЛЖЕННОСТИ

на конец января 2024 года

Всего

3 956,3 млн рублей

из неё:

поставщикам

3 450,2 млн рублей

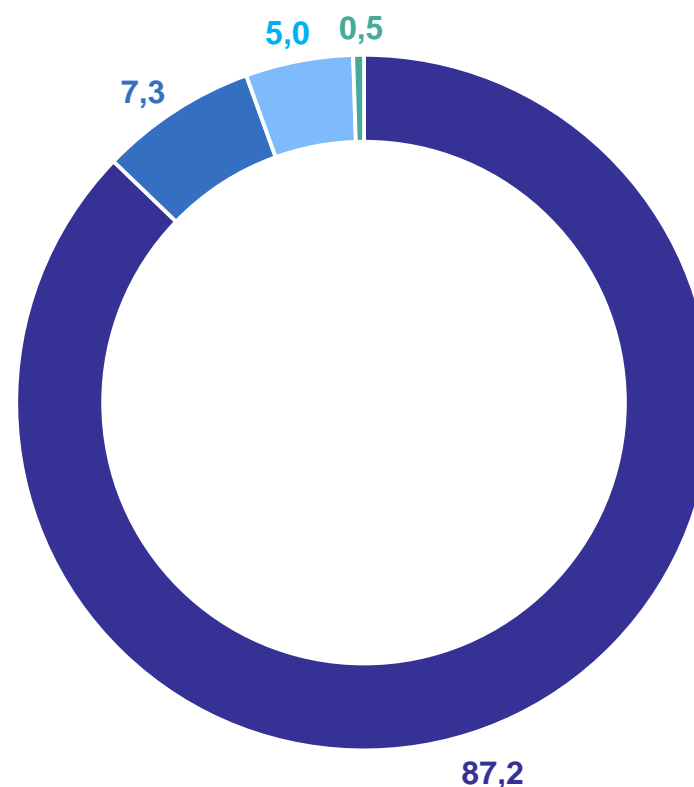
в бюджеты всех уровней

286,9 млн рублей

по платежам в государственные
внебюджетные фонды

195,9 млн рублей

процентов к итогу



- задолженность поставщикам
- задолженность в бюджеты всех уровней
- задолженность по платежам в государственные внебюджетные фонды
- прочая кредиторская задолженность

ЗАДОЛЖЕННОСТЬ ПО ПОЛУЧЕННЫМ КРЕДИТАМ И ЗАЙМАМ ПО ОТДЕЛЬНЫМ ВИДАМ ЭКОНОМИЧЕСКОЙ ДЕЯТЕЛЬНОСТИ

за январь 2024 года, млн рублей

КАРЕЛИЯСТАТ

Всего

154 780,2 млн рублей

из неё

просроченная задолженность

30,9 млн рублей

