



ФЕДЕРАЛЬНАЯ СЛУЖБА
ГОСУДАРСТВЕННОЙ СТАТИСТИКИ

ДЕНЕЖНЫЕ ДОХОДЫ И РАСХОДЫ НАСЕЛЕНИЯ РЕСПУБЛИКИ КАРЕЛИЯ



предварительные данные за 2022 год



ФЕДЕРАЛЬНАЯ СЛУЖБА
ГОСУДАРСТВЕННОЙ СТАТИСТИКИ

Денежные доходы и расходы населения Республики Карелия

Республики Карелия

Карелиястат

предварительные данные за 2022 год

- 01 Денежные доходы населения
- 02 Структура денежных доходов по источникам поступления
- 03 Реальные денежные и реальные располагаемые денежные доходы населения
- 04 Реальные денежные доходы населения Российской Федерации и регионов СЗФО
- 05 Среднедушевые денежные доходы населения
- 06 Среднедушевые денежные доходы населения Российской Федерации и регионов СЗФО
- 07 Использование денежных доходов населения
- 08 Структура использования денежных доходов населения
- 09 Среднедушевые потребительские расходы населения
- 10 Денежные доходы и расходы населения





ДЕНЕЖНЫЕ ДОХОДЫ НАСЕЛЕНИЯ ¹

283371,4 млн рублей

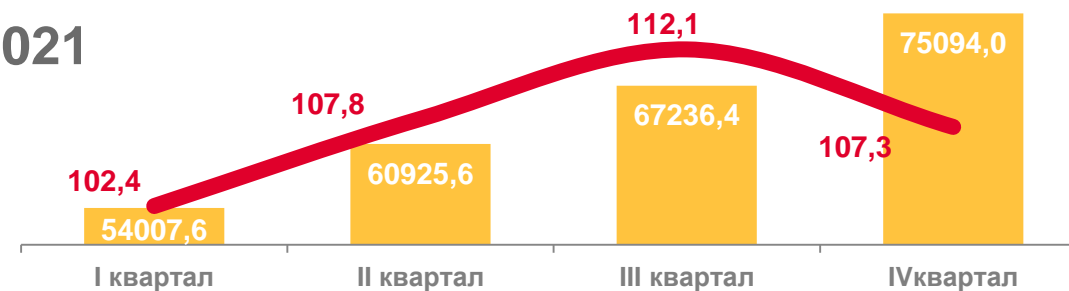
2022 год

110,1%

2022 год в % к 2021 году

¹ Предварительные данные.

2021



■ млн рублей — % к соответствующему периоду предыдущего года

2022



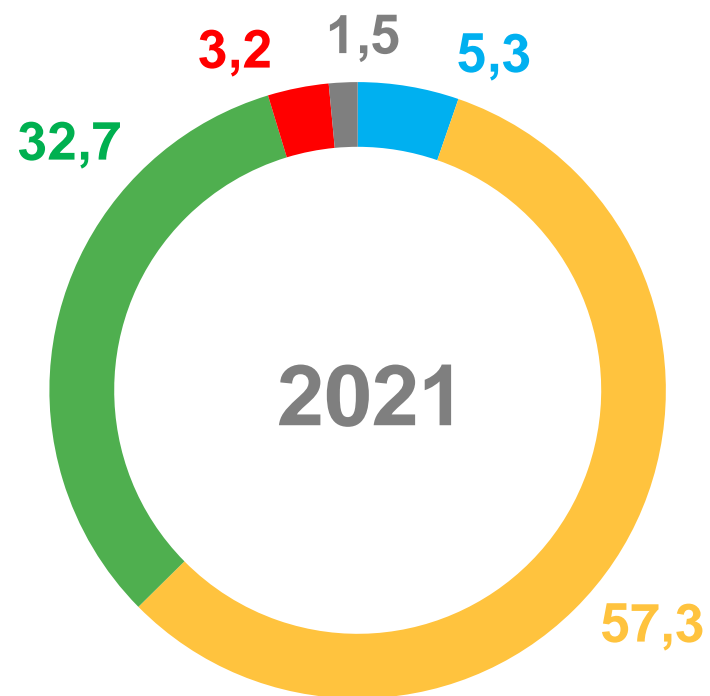
■ млн рублей — % к соответствующему периоду предыдущего года



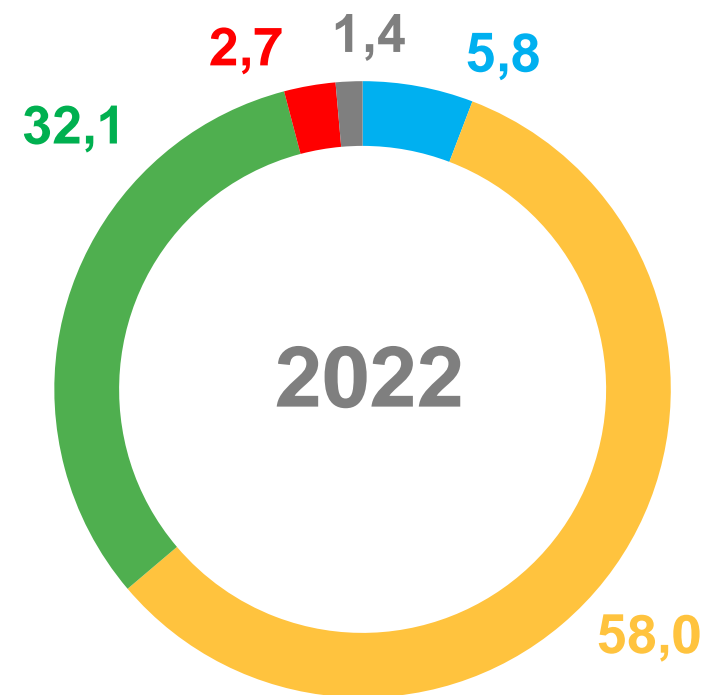


СТРУКТУРА ДЕНЕЖНЫХ ДОХОДОВ НАСЕЛЕНИЯ ПО ИСТОЧНИКАМ ПОСТУПЛЕНИЯ ¹

процентов



- доходы от предпринимательской и другой производственной деятельности
- оплата труда наемных работников
- социальные выплаты ²
- доходы от собственности ³
- прочие денежные поступления



¹ Данные предварительные.

² Пенсии, пособия, стипендии и другие выплаты.

³ Дивиденды, проценты, начисленные по денежным средствам на банковских счетах физических лиц в кредитных организациях; выплата доходов по государственным и другим ценным бумагам; инвестиционный доход (доход от собственности держателей полисов).



РЕАЛЬНЫЕ ДЕНЕЖНЫЕ ДОХОДЫ И РЕАЛЬНЫЕ РАСПОЛАГАЕМЫЕ ДЕНЕЖНЫЕ ДОХОДЫ НАСЕЛЕНИЯ ¹

в % к соответствующему периоду предыдущего года

2022

96,0

Реальные денежные доходы ²

97,0

Реальные располагаемые денежные доходы ³



¹ Данные предварительные.

² Относительный показатель, исчисленный путем деления индекса номинального размера денежных доходов населения на индекс потребительских цен.

³ Относительный показатель, исчисленный путем деления индекса номинального размера располагаемых денежных доходов населения (т.е. денежных доходов за вычетом обязательных платежей и разнообразных взносов) на индекс потребительских цен.



РЕАЛЬНЫЕ ДЕНЕЖНЫЕ ДОХОДЫ НАСЕЛЕНИЯ РОССИЙСКОЙ ФЕДЕРАЦИИ И РЕГИОНОВ СЗФО в 2022 году¹

в % к соответствующему периоду предыдущего года

96,0


Республика Карелия

98,6

Северо-Западный
федеральный округ



¹ Данные предварительные.



СРЕДНЕДУШЕВЫЕ ДЕНЕЖНЫЕ ДОХОДЫ НАСЕЛЕНИЯ ¹

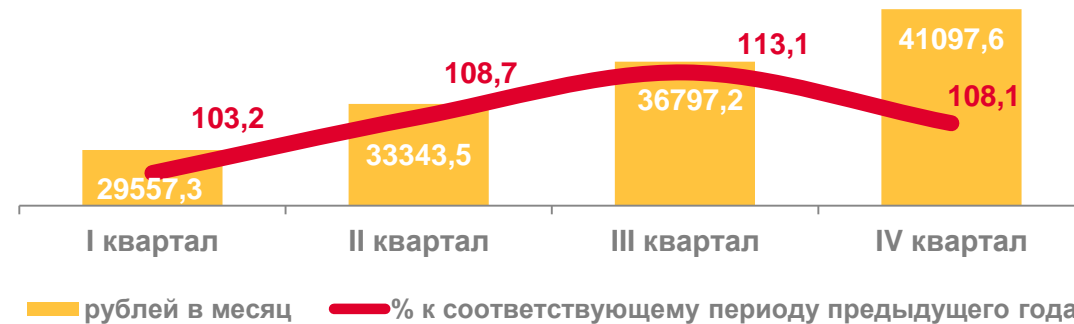
44 544,2 рублей в месяц

2022 год

125,9%

2022 год в % к 2021 году

2021



2022



¹ Данные предварительные. Начиная с периодов 2022г., показатель рассчитан с учетом итогов ВПН-2020.



СРЕДНЕДУШЕВЫЕ ДЕНЕЖНЫЕ ДОХОДЫ НАСЕЛЕНИЯ РОССИЙСКОЙ ФЕДЕРАЦИИ И РЕГИОНОВ СЗФО в 2022 году ¹

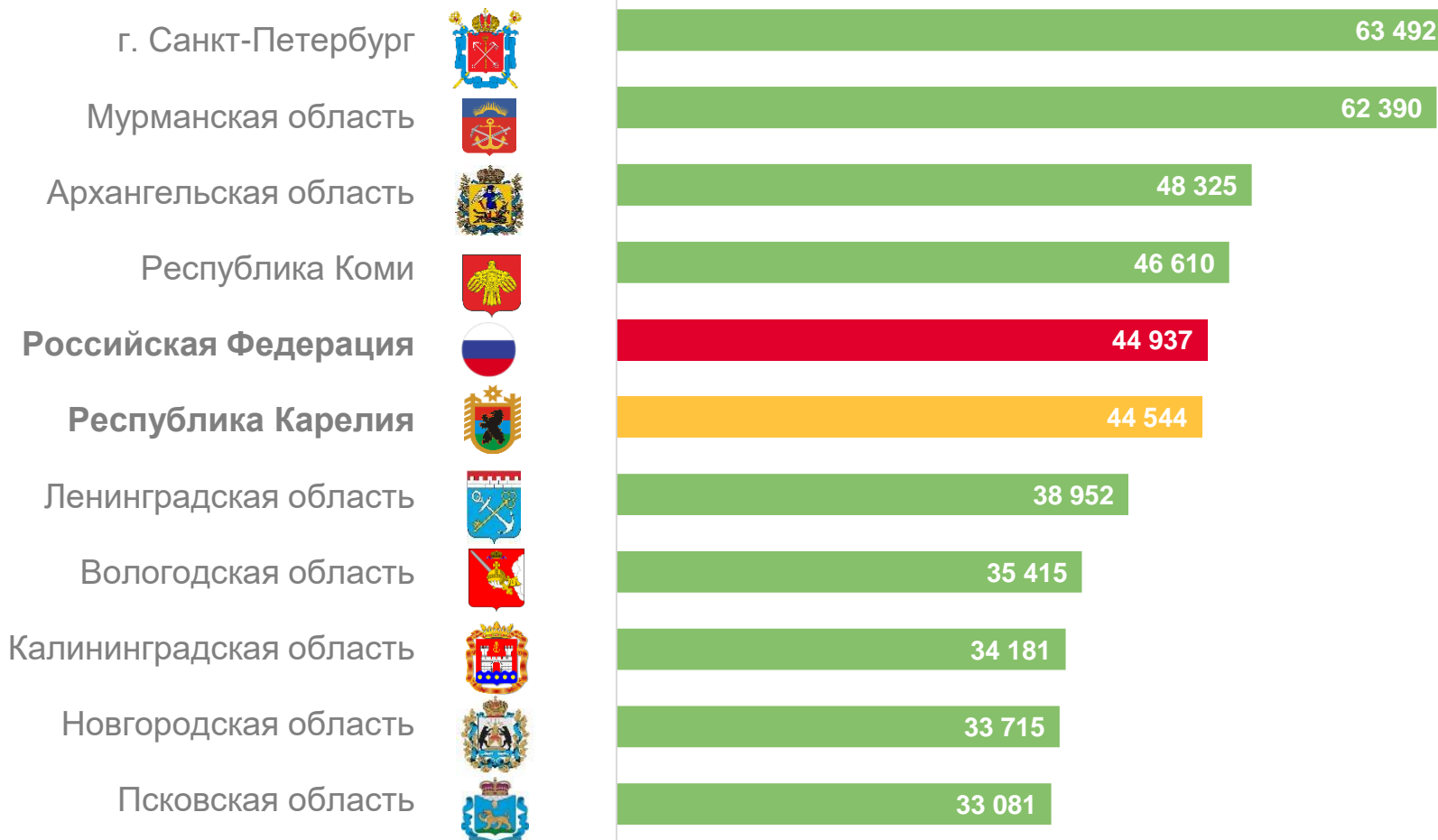
рублей в месяц

44 544

Республика Карелия

50 158

Северо-Западный
федеральный округ



¹ Данные предварительные. Начиная с периодов 2022г., показатель рассчитан с учетом итогов ВПН-2020.



ИСПОЛЬЗОВАНИЕ ДЕНЕЖНЫХ ДОХОДОВ НАСЕЛЕНИЯ ¹

млн рублей

2022 год

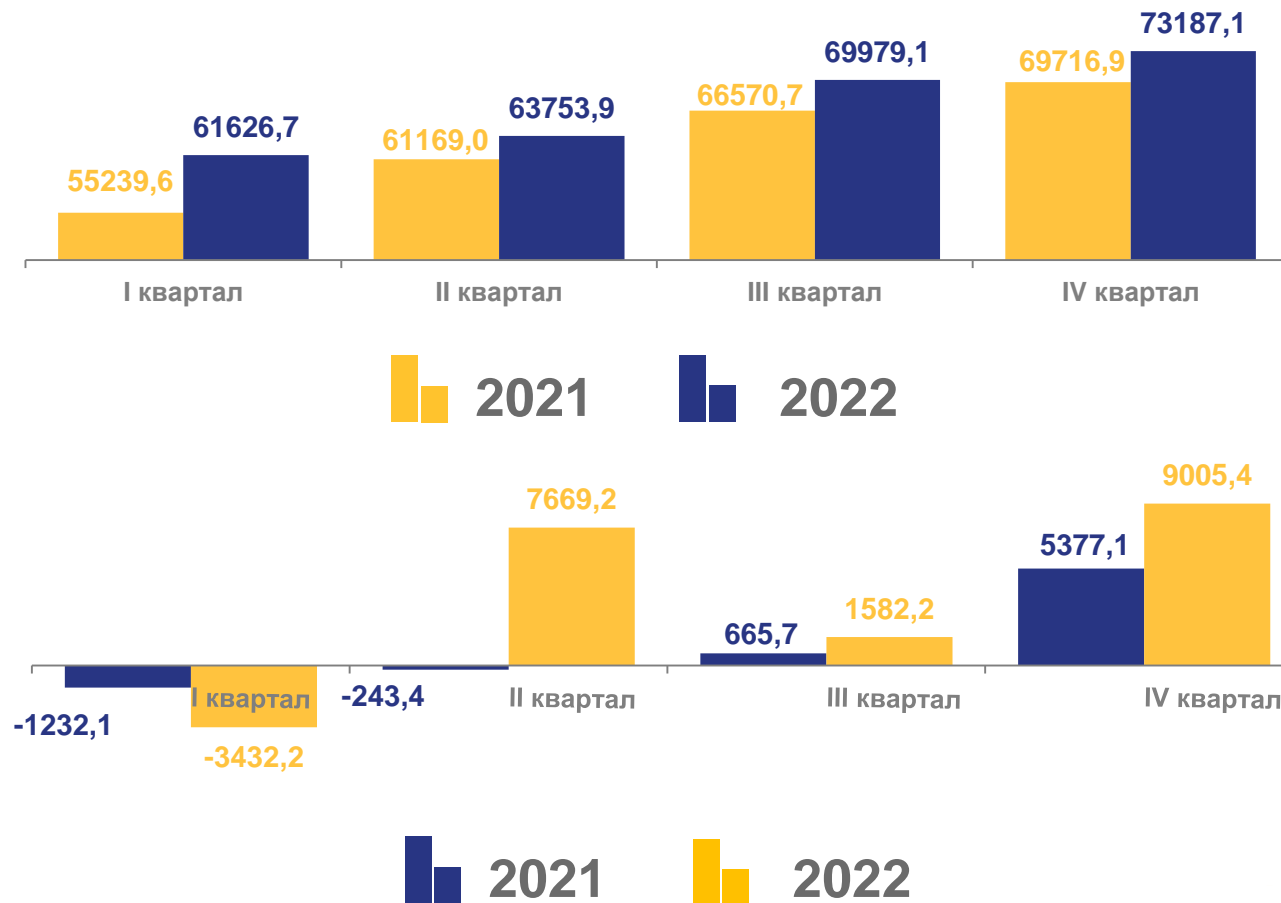
268 546,9

Денежные расходы населения

14 824,5

Прирост сбережений населения

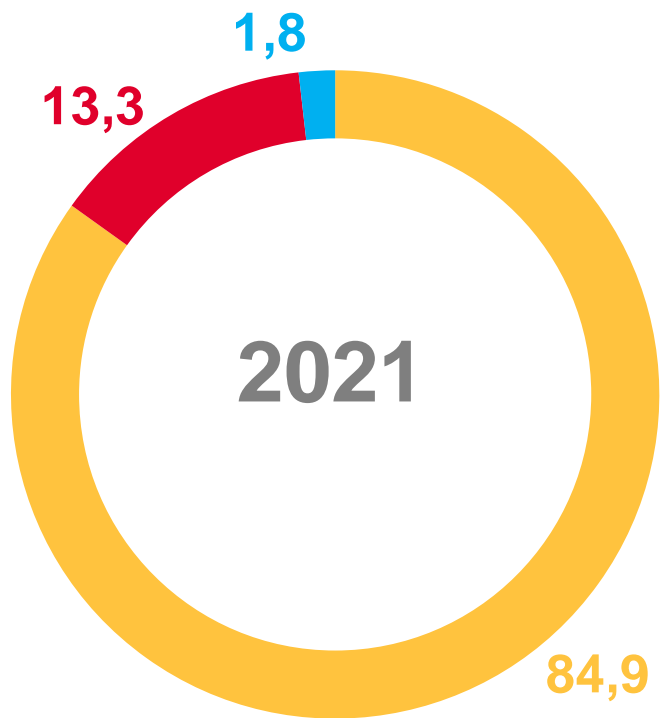
¹ Данные предварительные.






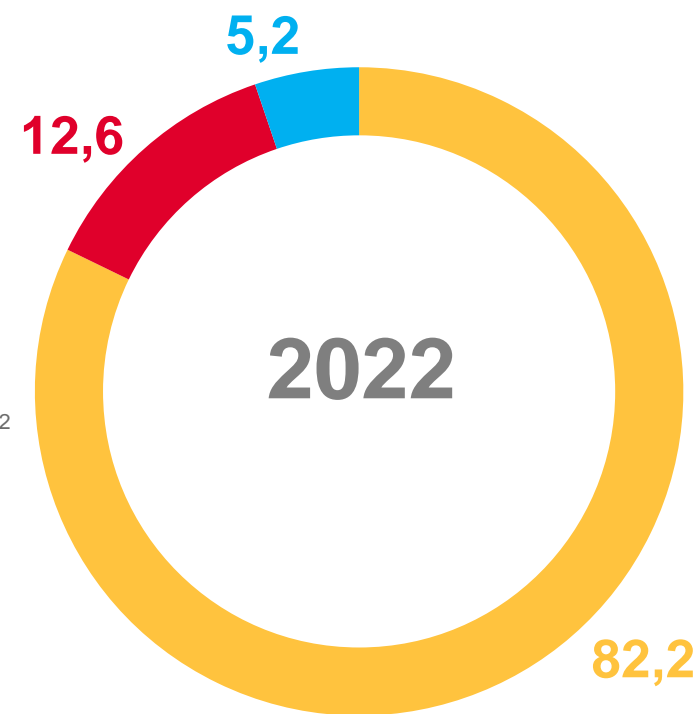


СТРУКТУРА ИСПОЛЬЗОВАНИЯ ДЕНЕЖНЫХ ДОХОДОВ НАСЕЛЕНИЯ ¹

процентов к итогу



-  покупка товаров и оплата услуг
-  оплата обязательных платежей, взносов и прочие расходы
-  прирост (+), уменьшение (-) сбережений населения ²



¹ Данные предварительные.

² Знак "+" означает прирост сбережений (вкладов на счетах, увеличение денег на руках); знак "-" означает уменьшение сбережений (отток вкладов со счетов, уменьшение денег на руках).



СРЕДНЕДУШЕВЫЕ ПОТРЕБИТЕЛЬСКИЕ РАСХОДЫ НАСЕЛЕНИЯ ¹

36 625,4 рублей в месяц

2022 год

2021



2022

122,0%

2022 год в % к 2021 году



¹ Данные предварительные. Начиная с периодов 2022г., показатель рассчитан с учетом итогов ВПН-2020.





ДЕНЕЖНЫЕ ДОХОДЫ И РАСХОДЫ НАСЕЛЕНИЯ ¹

	2022	2022 к 2021
 Денежные доходы населения, млн рублей	283 371,4	+10,1% ▲
 Денежные расходы населения, млн рублей	268 546,9	+6,3% ▲
 Прирост (+), уменьшение (-) сбережений населения, млн рублей	14 824,5	в 2,2 раза ▲
 Денежные доходы на душу населения, рублей в месяц	44 544	+25,9% ▲
 Потребительские расходы на душу населения, рублей в месяц	36 625	+22,0% ▲

¹ Данные предварительные. Начиная с периодов 2022г., среднедушевые показатели рассчитаны с учетом итогов ВПН-2020.