




ПРОИЗВОДСТВО ОТДЕЛЬНЫХ ВИДОВ ПРОМЫШЛЕННОЙ ПРОДУКЦИИ

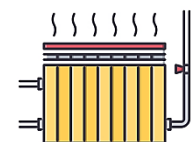
Январь – сентябрь 2022г. в % к январю – сентябрю 2021г.

 Плиты
древесностружечные
и аналогичные плиты из
древесины

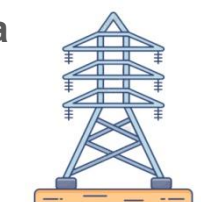
▲ 107,3%

 Блоки дверные
пластмассовые и пороги
для них


▲ 102,9%

 Пар и горячая вода
5736,5 тыс. Гкал

▼ 99,9%

 Электроэнергия
3741,1 млн. кВт. ч

▼ 97,4%

 Конструкции и детали
конструкций из чёрных
металлов
24,8 тыс. тонн


▲ 100,2%

 Бумага и картон
742,6 тыс. тонн

▼ 97,5%

 Столы кухонные, для
столовой и гостиной
1809 шт.

▲ в 1,5р.

 Спецодежда
95,8 тыс. штук

▼ 23,6%



ПРОИЗВОДСТВО ОТДЕЛЬНЫХ ВИДОВ ПРОМЫШЛЕННОЙ ПРОДУКЦИИ

Январь – сентябрь 2022г. в % к январю – сентябрю 2021г.



Творог
1240,5 тонны

▲ 116,2%



Масло
сливочное
241,1 тонны

▲ 106,2%



Молоко жидкое
обработанное
16000,2 тонны

▲ 100,5%



Изделия
колбасные
53,2 тонны

▼ 59,6%



Воды
минеральные

▼ 98,2%




Кондитерские
изделия
2228,3 тонны

▲ 117,1%



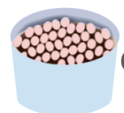
Мясо остывшее
или охлаждённое
216,8 тонны

▼ 95,3%



Рыба переработанная
и консервированная,
ракообразные и моллюски
69090,2 тонны

▼ 94,4%



Корма готовые
для
сельскохозяйственных
животных

▲ 145,2%



Крупа

▼ 89,8%



Мука
из прочих
зерновых

▲ 105,3%



Сыры
52,9 тонны

▲ 101,5%