





# ПРОИЗВОДСТВО ОТДЕЛЬНЫХ ВИДОВ ПРОМЫШЛЕННОЙ ПРОДУКЦИИ

Январь – август 2022г. в % к январю – августу 2021г.

 Плиты древесностружечные и аналогичные плиты из древесины

▲ 106,9%

 Блоки дверные пластмассовые и пороги для них

▲ 106,8%


 Пар и горячая вода 5171,0 тыс. Гкал

▼ 99,1%

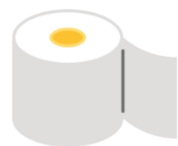


Электроэнергия 3423,6 млн. кВт. ч


▼ 98,9%

 Конструкции и детали конструкций из чёрных металлов 19,8 тыс. тонн

▼ 91,4%

 Бумага и картон 659,5 тыс. тонн

▼ 97,5%

 Столы кухонные, для столовой и гостиной 1629 шт.

▲ 156,5%



Спецодежда 82,7 тыс. штук

▼ 28,3%



# ПРОИЗВОДСТВО ОТДЕЛЬНЫХ ВИДОВ ПРОМЫШЛЕННОЙ ПРОДУКЦИИ

Январь - август 2022г. в % к январю - августу 2021г.



Творог  
1076,9 тонны

▲ 114,9%



Масло  
сливочное  
210,9 тонны

▲ 104,1%



Молоко жидкое  
обработанное  
14242,9 тонны

▲ 100,1%



Изделия  
колбасные  
46,6 тонны

▼ 56,6%



Воды  
минеральные

▼ 97,6%




Кондитерские  
изделия  
2005,4 тонны

▲ 117,9%



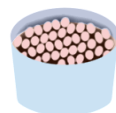
Мясо остывшее или  
охлаждённое  
189,7 тонны

▼ 95,9%



Рыба переработанная  
и консервированная,  
ракообразные и моллюски  
63702,8 тонны

▼ 92,8%



Корма готовые для  
сельскохозяйственных  
животных

▲ 135,7%



Крупа

▼ 92,7%



Мука из прочих  
зерновых

▼ 99,0%



Сыры  
46,4 тонны

▲ 100,3%