




# ПРОИЗВОДСТВО ОТДЕЛЬНЫХ ВИДОВ ПРОМЫШЛЕННОЙ ПРОДУКЦИИ

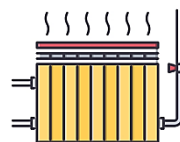
Январь-июль 2022г. в % к январю-июлю 2021г.

 Плиты древесностружечные и аналогичные плиты из древесины


▲ 109,7%

 Блоки дверные пластмассовые и пороги для них


▲ 111,0%

 Пар и горячая вода  
4828,0 тыс. Гкал

▼ 98,9%

 Электроэнергия  
3105,2 млн. кВт. ч


▼ 99,3%

 Конструкции и детали конструкций из чёрных металлов  
18,1 тыс. тонн


▼ 92,7%

 Бумага и картон

▼ 97,9%

 Столы кухонные, для столовой и гостиной  
1328 шт.

▲ 146,3%

 Спецодежда  
74,8 тыс. штук

▼ 26,3%



# ПРОИЗВОДСТВО ОТДЕЛЬНЫХ ВИДОВ ПРОМЫШЛЕННОЙ ПРОДУКЦИИ

Январь-июль 2022г. в % к январю-июлю 2021г.



Творог  
921,2 тонны

▲ 118,7%



Масло  
сливочное  
185,6 тонны

▲ 105,2%



Молоко жидкое  
обработанное  
12458,0 тонны

▼ 99,9%



Изделия  
колбасные  
40,3 тонны

▼ 56,7%



Воды  
минеральные

▲ 95,0%




Кондитерские  
изделия  
1762,5 тонны

▲ 117,5%



Мясо остывшее или  
охлаждённое  
166,0 тонны

▼ 98,1%



Рыба переработанная и  
консервированная,  
ракообразные и моллюски  
54020,6 тонны

▼ 94,4%



Корма готовые для  
сельскохозяйственных  
животных  
4208,3 тонны

▲ 127,2%



Крупа

▼ 88,4%



Мука из прочих  
зерновых

▲ 107,6%



Сыры  
39,0 тонны

▼ 98,6%