




ПРОИЗВОДСТВО ОТДЕЛЬНЫХ ВИДОВ ПРОМЫШЛЕННОЙ ПРОДУКЦИИ

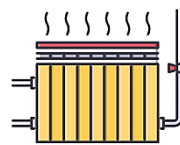
Январь – июнь 2022г. в % к январю – июню 2021г.

 Плиты древесностружечные и аналогичные плиты из древесины


▲ 134,4%

 Блоки дверные пластмассовые и пороги для них


▲ 109,2%

 Пар и горячая вода
4472,6 тыс. Гкал

▼ 98,2%

 Электроэнергия
2734,8 млн. кВт. ч


▼ 96,2%

 Конструкции и детали конструкций из чёрных металлов
15,9 тыс. тонн


▼ 93,4%

 Бумага и картон

▼ 98,5%

 Столы кухонные, для столовой и гостиной
1270 шт.

▲ 138,0%

 Спецодежда
83,1 тыс. штук

▼ 30,0%



ПРОИЗВОДСТВО ОТДЕЛЬНЫХ ВИДОВ ПРОМЫШЛЕННОЙ ПРОДУКЦИИ

Январь - июнь 2022г. в % к январю - июню 2021г.



Творог
792,7 тонны

▲ 120,0%



Масло
сливочное
168,0 тонны

▲ 105,8%



Молоко жидкое
обработанное
11559,4 тонны

▲ 106,7%



Изделия
колбасные
107,6 тонны

▼ 80,6%



Воды
минеральные

▲ 109,1%




Кондитерские
изделия
1369,2 тонны

▲ 117,1%



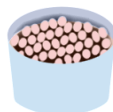
Мясо остывшее или
охлаждённое
145,1 тонны

▼ 95,2%



Рыба переработанная
и консервированная,
ракообразные и моллюски
43391,1 тонны

▼ 82,8%



Корма готовые для
сельскохозяйственных
животных
3823,0 тонны

▲ 118,9%



Крупа

▼ 92,2%



Мука из прочих
зерновых

▼ 97,2%



Сыры
31,4 тонны

▼ 94,7%