



ФЕДЕРАЛЬНАЯ СЛУЖБА
ГОСУДАРСТВЕННОЙ СТАТИСТИКИ

Численность и состав населения Республики Карелия



на 1 января 2023 года



ФЕДЕРАЛЬНАЯ СЛУЖБА
ГОСУДАРСТВЕННОЙ СТАТИСТИКИ

Численность и состав населения Республики Карелия

Карелиястат

на 1 января 2023 года

- 01** Численность и распределение населения по полу
- 02** Распределение населения по городскому и сельскому населению, по полу
- 03** Удельный вес отдельных возрастных групп в общей численности населения
- 04** Структура населения по основным возрастным группам





ЧИСЛЕННОСТЬ И РАСПРЕДЕЛЕНИЕ НАСЕЛЕНИЯ РЕСПУБЛИКИ КАРЕЛИЯ ПО ПОЛУ

ЧЕЛОВЕК

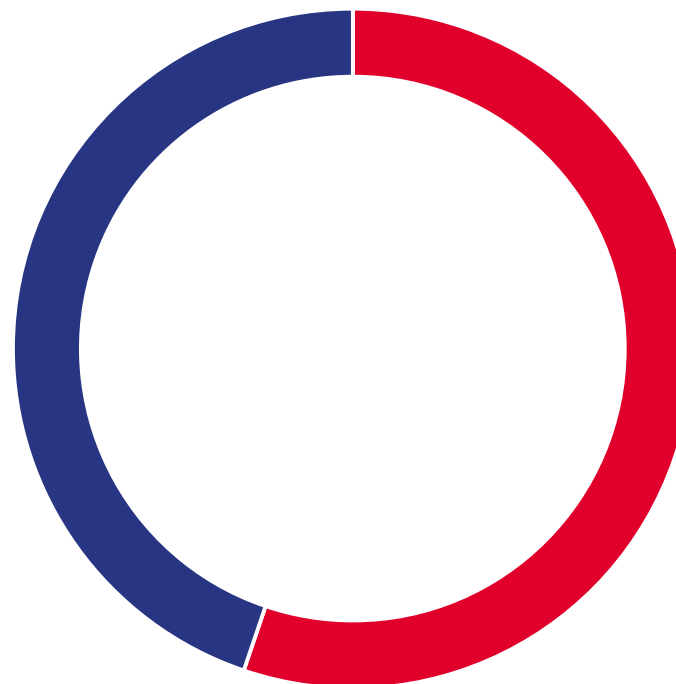
Численность
населения

527880¹

Женщин на 1000 мужчин

1 230

44,8%



55,2%

○ Мужчины

○ Женщины

¹ Здесь и далее оценка численности постоянного населения на 1 января 2023 года приведена с учетом итогов Всероссийской переписи населения 2020 года.





РАСПРЕДЕЛЕНИЕ НАСЕЛЕНИЯ ПО ГОРОДСКОМУ И СЕЛЬСКОМУ НАСЕЛЕНИЮ, ПО ПОЛУ

ЧЕЛОВЕК

Городское население

420 887

44,2%

Женщин
на 1000 мужчин

1 265

55,8%

Сельское население

106 993

47,5%

Женщин
на 1000 мужчин

1 104

52,5%



Мужчины



Женщины





УДЕЛЬНЫЙ ВЕС ОТДЕЛЬНЫХ ВОЗРАСТНЫХ ГРУПП В ОБЩЕЙ ЧИСЛЕННОСТИ НАСЕЛЕНИЯ

В ПРОЦЕНТАХ

Средний возраст,
лет



39,3



45,4

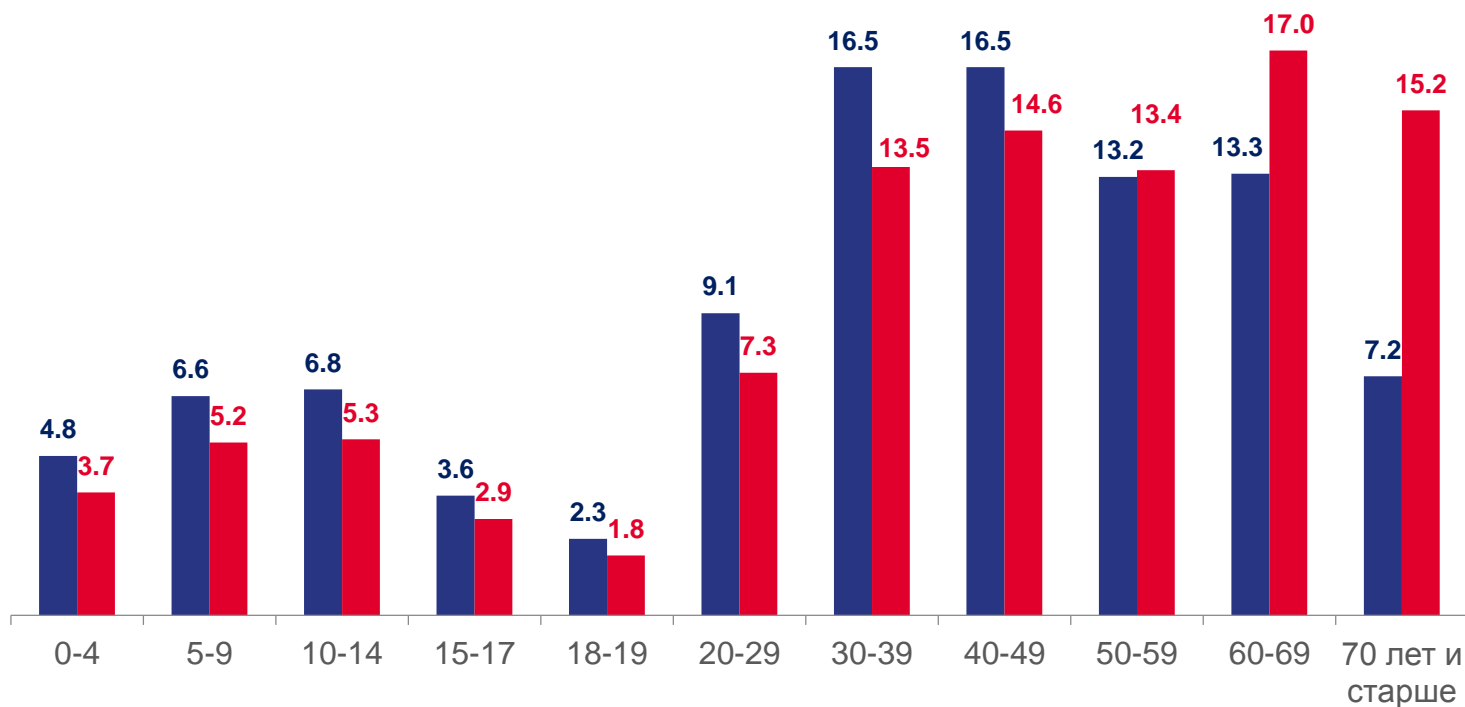
Ожидаемая
продолжительность жизни,
лет



63,1



75,0



Мужчины

Женщины





СТРУКТУРА НАСЕЛЕНИЯ ПО ОСНОВНЫМ ВОЗРАСТНЫМ ГРУППАМ

на начало 2023 года

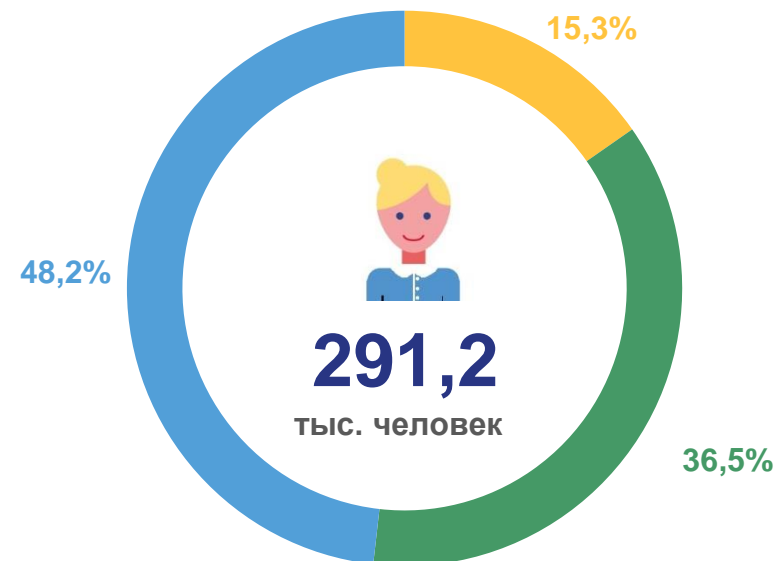
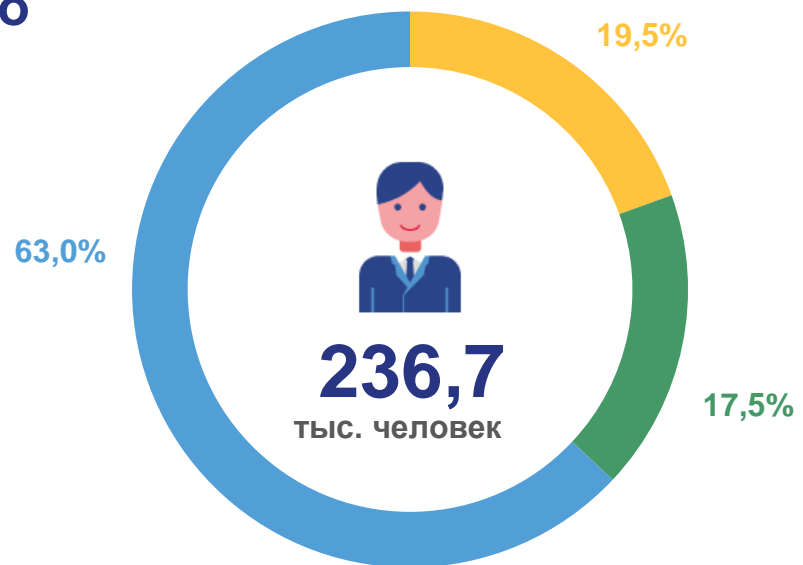
На 1000 трудоспособного населения приходится:

313,0

детей в возрасте 0-15 лет

510,3

лиц старше трудоспособного возраста



Младше трудоспособного возраста (0-15 лет)

Трудоспособного возраста (мужчины 16-61 год, женщины 16-56 лет)

Старше трудоспособного возраста (мужчины 62 года и старше, женщины 57 лет и старше)

