



ФЕДЕРАЛЬНАЯ СЛУЖБА
ГОСУДАРСТВЕННОЙ СТАТИСТИКИ

Общие итоги естественного движения населения Республики Карелия



за 2022 год



ФЕДЕРАЛЬНАЯ СЛУЖБА
ГОСУДАРСТВЕННОЙ СТАТИСТИКИ

Общие итоги естественного движения населения Республики Карелия

Карелиястат

за 2022 год

- 01 Естественное движение населения
- 02 Количество зарегистрированных родившихся
- 03 Количество зарегистрированных умерших
- 04 Коэффициенты естественного движения
- 05 Структура смертности по основным классам причин смерти
- 06 Коэффициенты смертности по основным классам причин смерти
- 07 Показатели младенческой смертности
- 08 Число зарегистрированных браков и разводов
- 09 Коэффициенты брачности и разводимости





ЕСТЕСТВЕННОЕ ДВИЖЕНИЕ НАСЕЛЕНИЯ

ЧЕЛОВЕК

2022 год

Изменение к 2021 году, %

Родившиеся

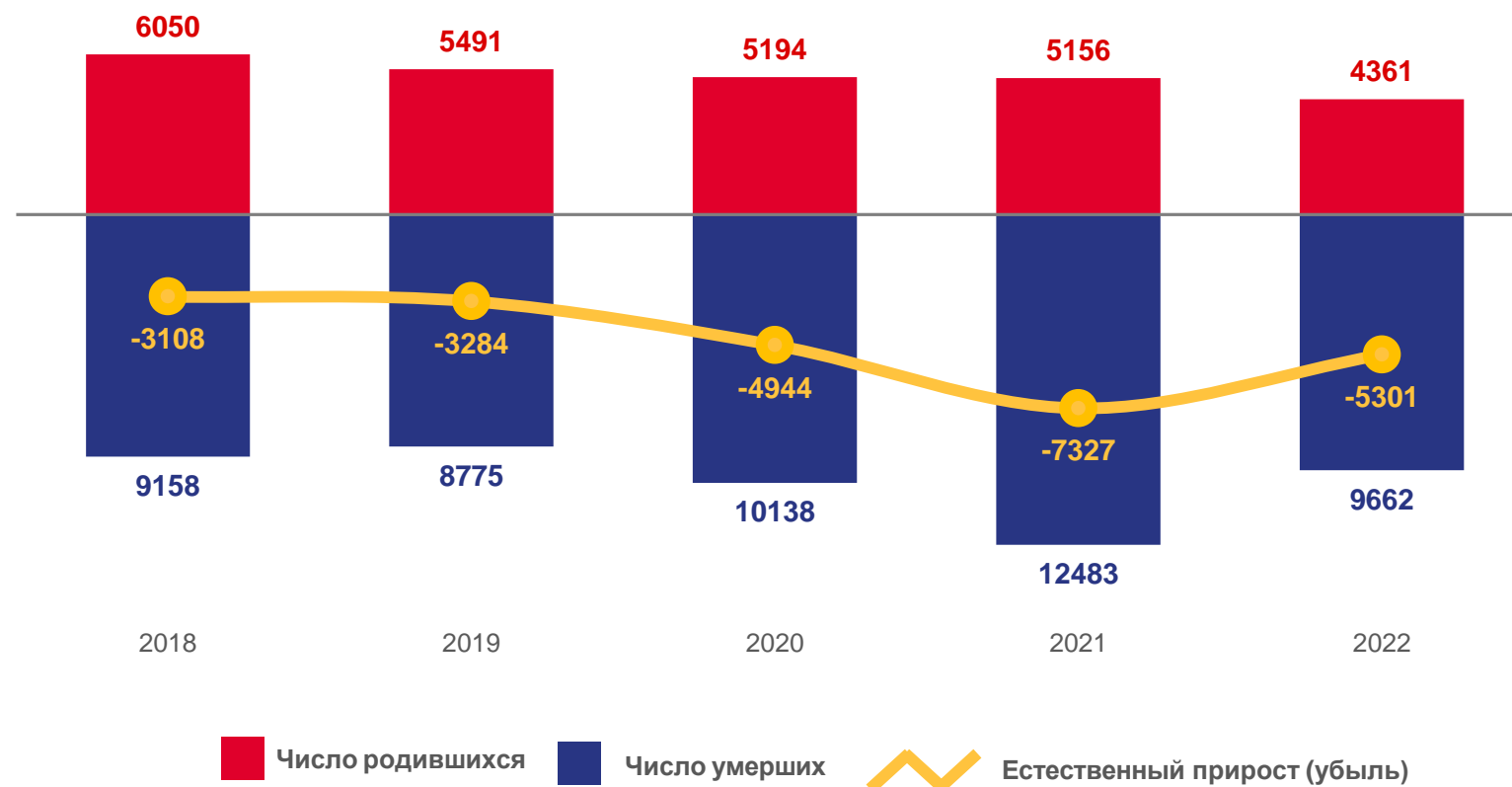
84,6

Умершие

77,4

Естественная
убыль

72,3





КОЛИЧЕСТВО ЗАРЕГИСТРИРОВАННЫХ РОДИВШИХСЯ

ЧЕЛОВЕК

2022 год

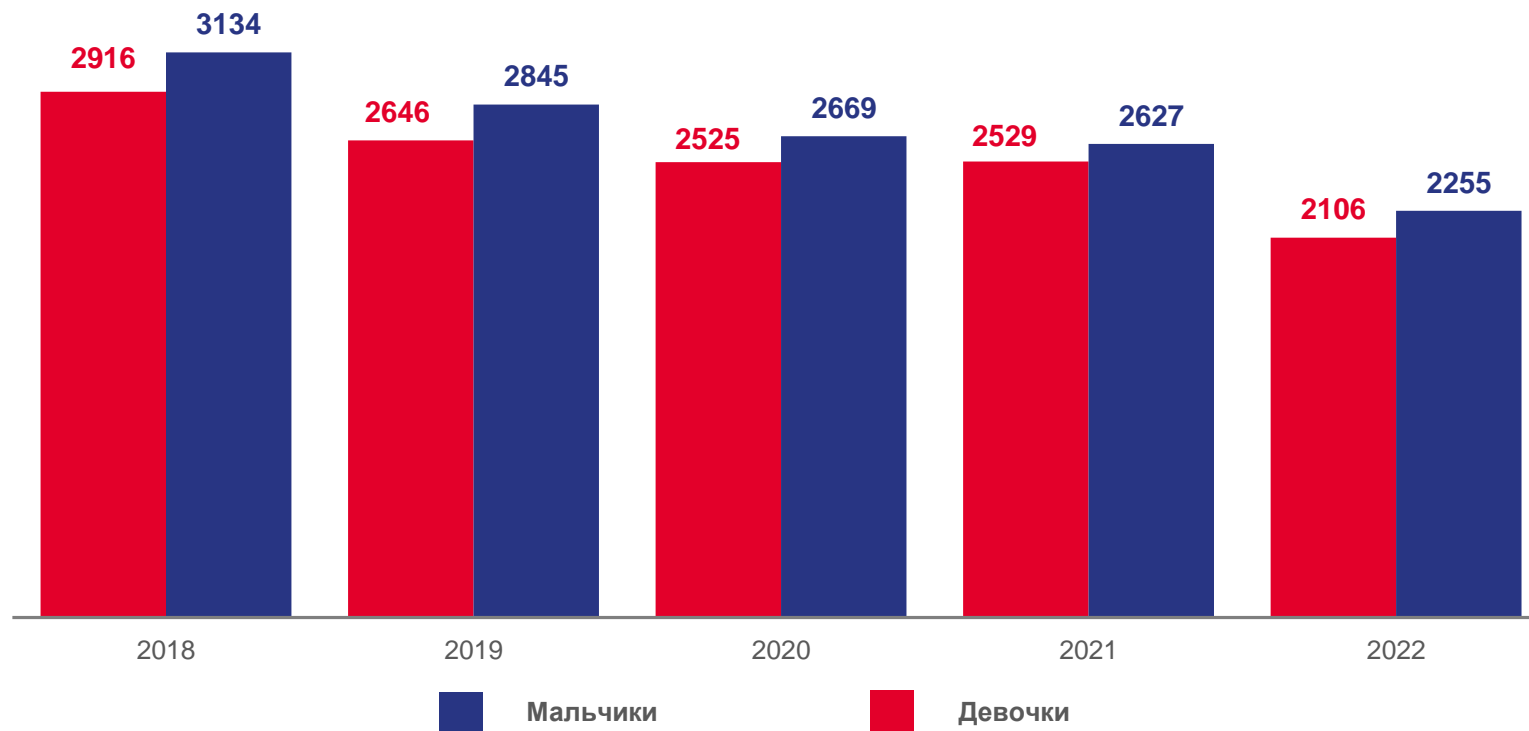
Изменение к 2021 году, %

Мальчики

85,8

Девочки

83,3





КОЛИЧЕСТВО ЗАРЕГИСТРИРОВАННЫХ УМЕРШИХ

ЧЕЛОВЕК

2022 год

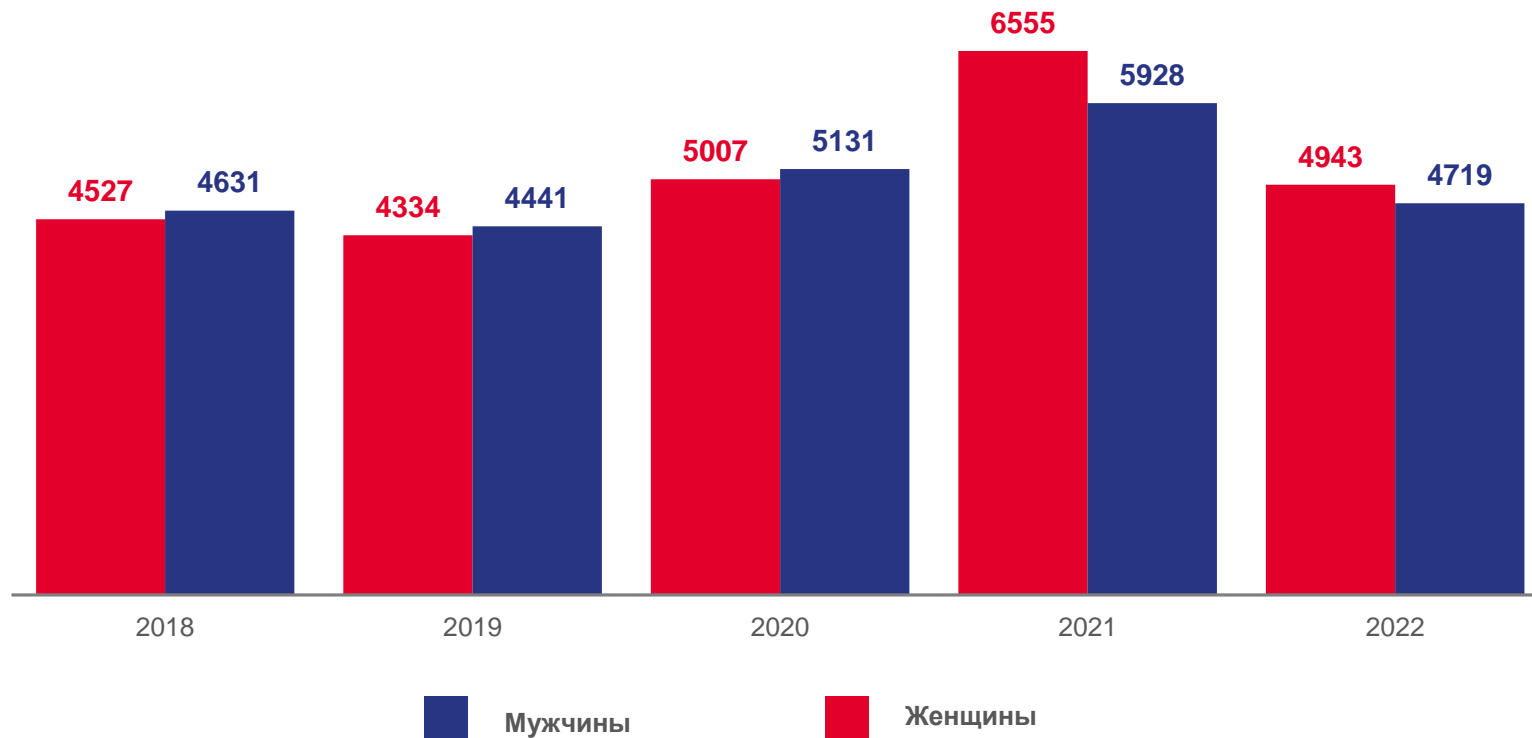
Изменение к 2021 году, %

Мужчины

79,6

Женщины

75,4





КОЭФФИЦИЕНТЫ ЕСТЕСТВЕННОГО ДВИЖЕНИЯ

НА 1000 ЧЕЛОВЕК НАСЕЛЕНИЯ¹

2022 год

Изменение к 2021 году, %

Рождаемость

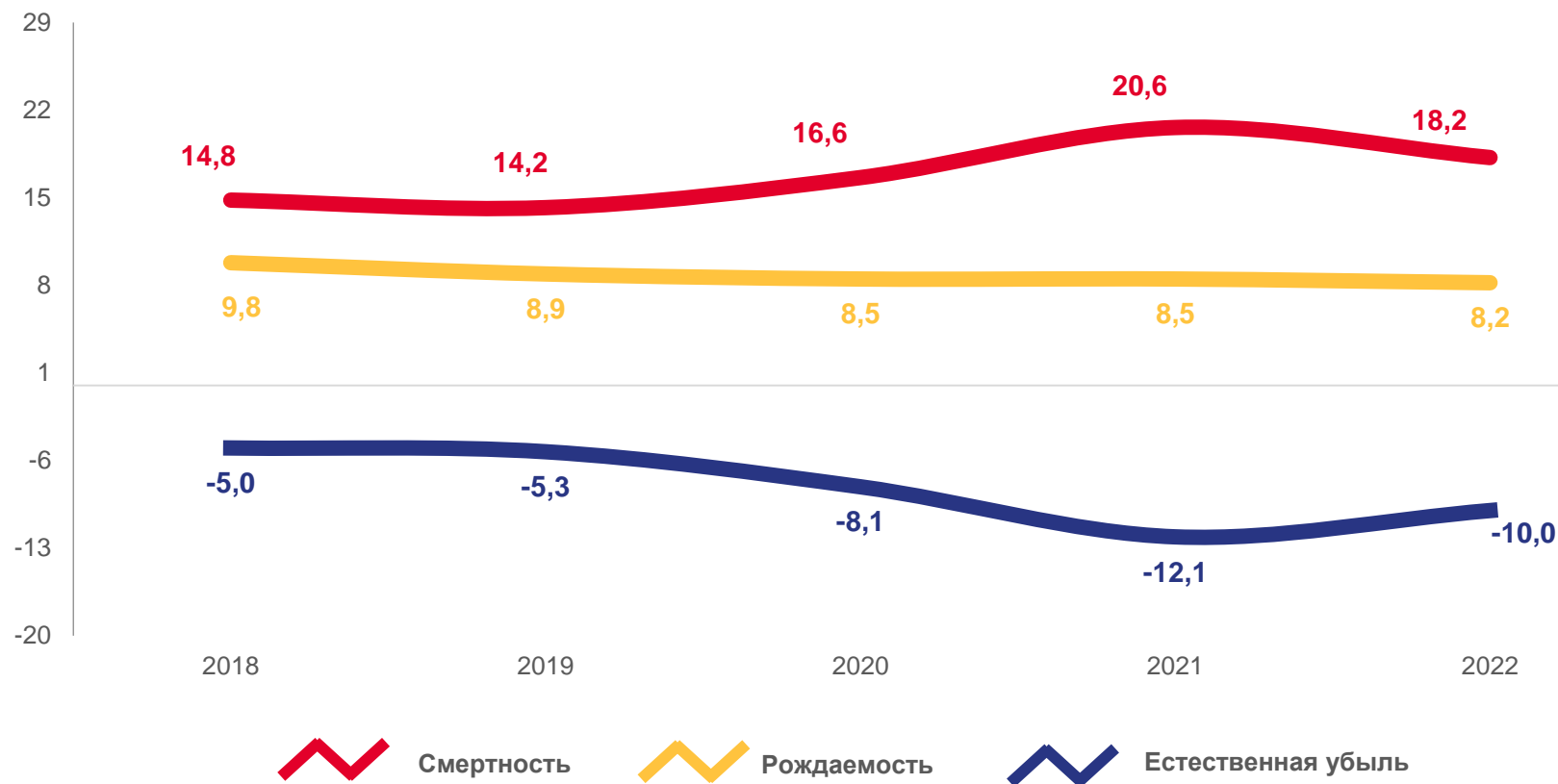
96,5

Смертность

88,3

Естественная убыль

82,6



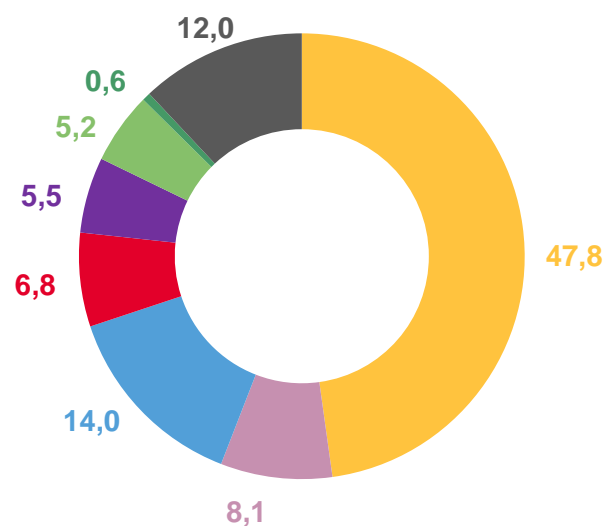
¹ За 2018-2021 гг. показатели рассчитаны с использованием численности населения, без учета итогов Всероссийской переписи населения 2020 года. За 2022 г – с учетом итогов Всероссийской переписи населения 2020 года.



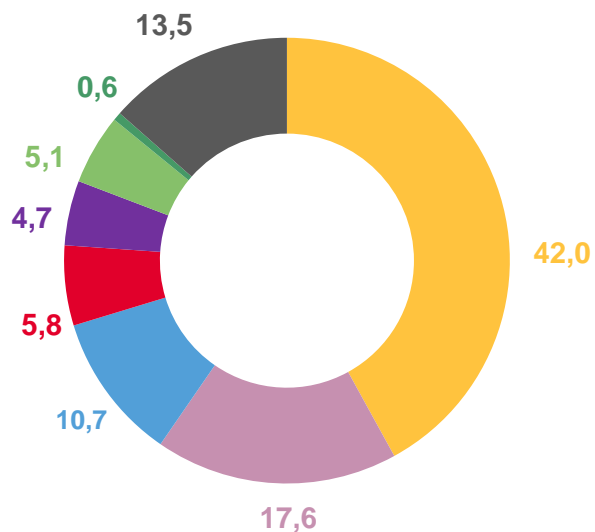
СТРУКТУРА СМЕРТНОСТИ ПО ОСНОВНЫМ КЛАССАМ ПРИЧИН СМЕРТИ

ПРОЦЕНТОВ

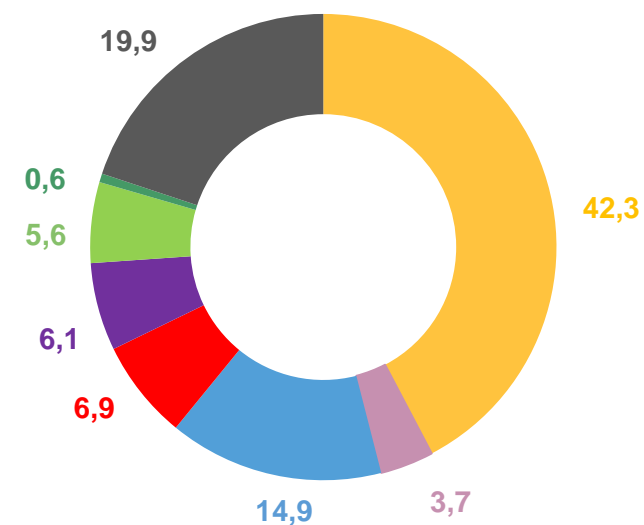
2022



2021



2020



- Болезни системы кровообращения
- Коронавирусная инфекция, вызванная COVID-19
- Новообразования
- Внешние причины смерти

- Болезни органов пищеварения
- Болезни органов дыхания
- Некоторые инфекционные и паразитарные болезни
- Остальные причины





КОЭФФИЦИЕНТЫ СМЕРТНОСТИ ПО ОСНОВНЫМ КЛАССАМ ПРИЧИН СМЕРТИ

НА 100 000 ЧЕЛОВЕК НАСЕЛЕНИЯ ¹

КЛАССЫ БОЛЕЗНЕЙ		2022	2021	2020
Болезни системы кровообращения		871,5	865,4	701,6
Новообразования		254,8	220,1	247,4
Внешние причины смерти		123,2	119,8	113,8
Болезни органов пищеварения		99,8	95,9	101,7
Болезни органов дыхания		94,1	105,1	93,5
Инфекционные и паразитарные болезни		11,9	12,7	10,5
Коронавирусная инфекция, вызванная COVID-19		148,8	363,2	60,5

¹ За 2018-2021 гг. показатели рассчитаны с использованием численности населения, без учета итогов Всероссийской переписи населения 2020 года. За 2022 г – с учетом итогов Всероссийской переписи населения 2020 года.



ПОКАЗАТЕЛИ МЛАДЕНЧЕСКОЙ СМЕРТНОСТИ

2022 год

Умершие до 1 года,
человек

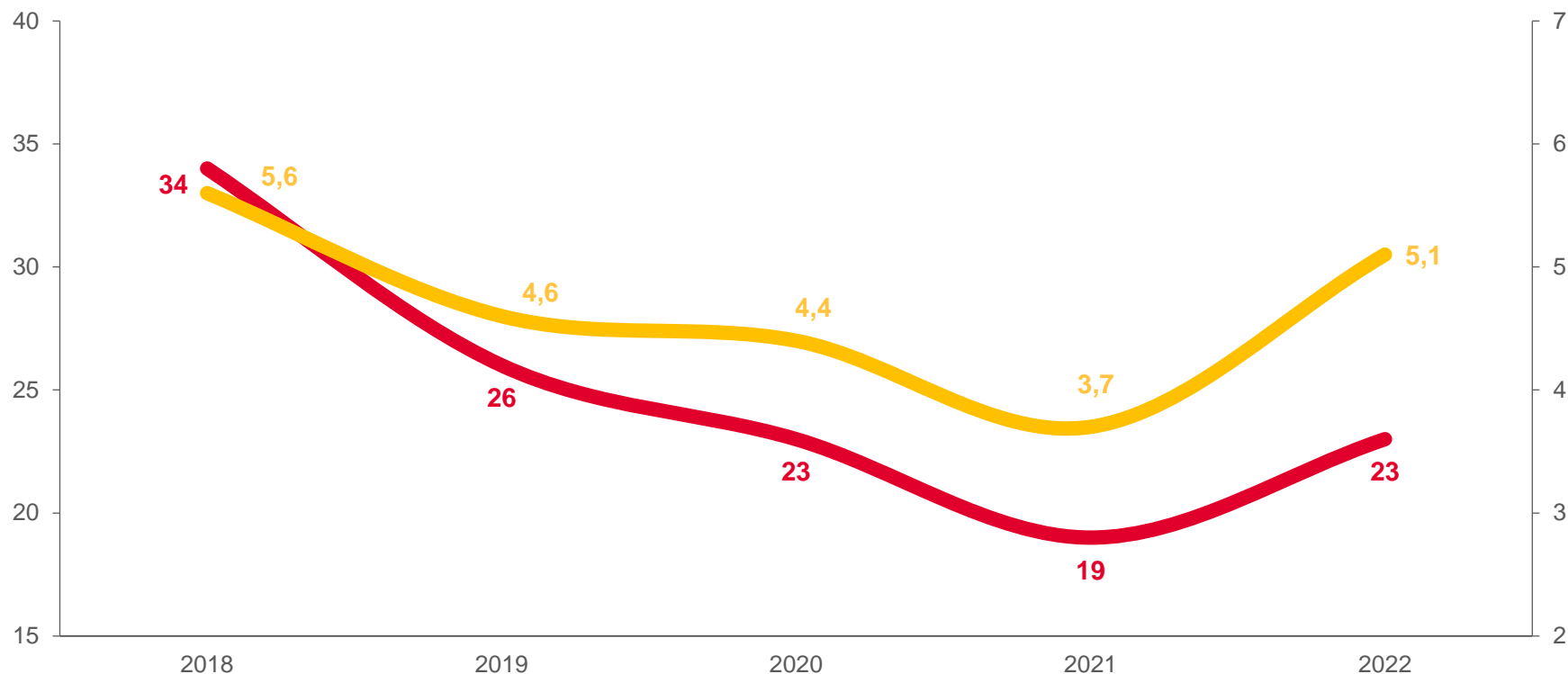
23

В расчёте на 1000
родившихся живыми

5,1

Изменение к 2021 году, %

137,8




Умершие до 1 года, человек



На 1000 родившихся живыми





ЧИСЛО ЗАРЕГИСТРИРОВАННЫХ БРАКОВ И РАЗВОДОВ

ЕДИНИЦ

2022 год

На 100 браков приходится
разводов

59

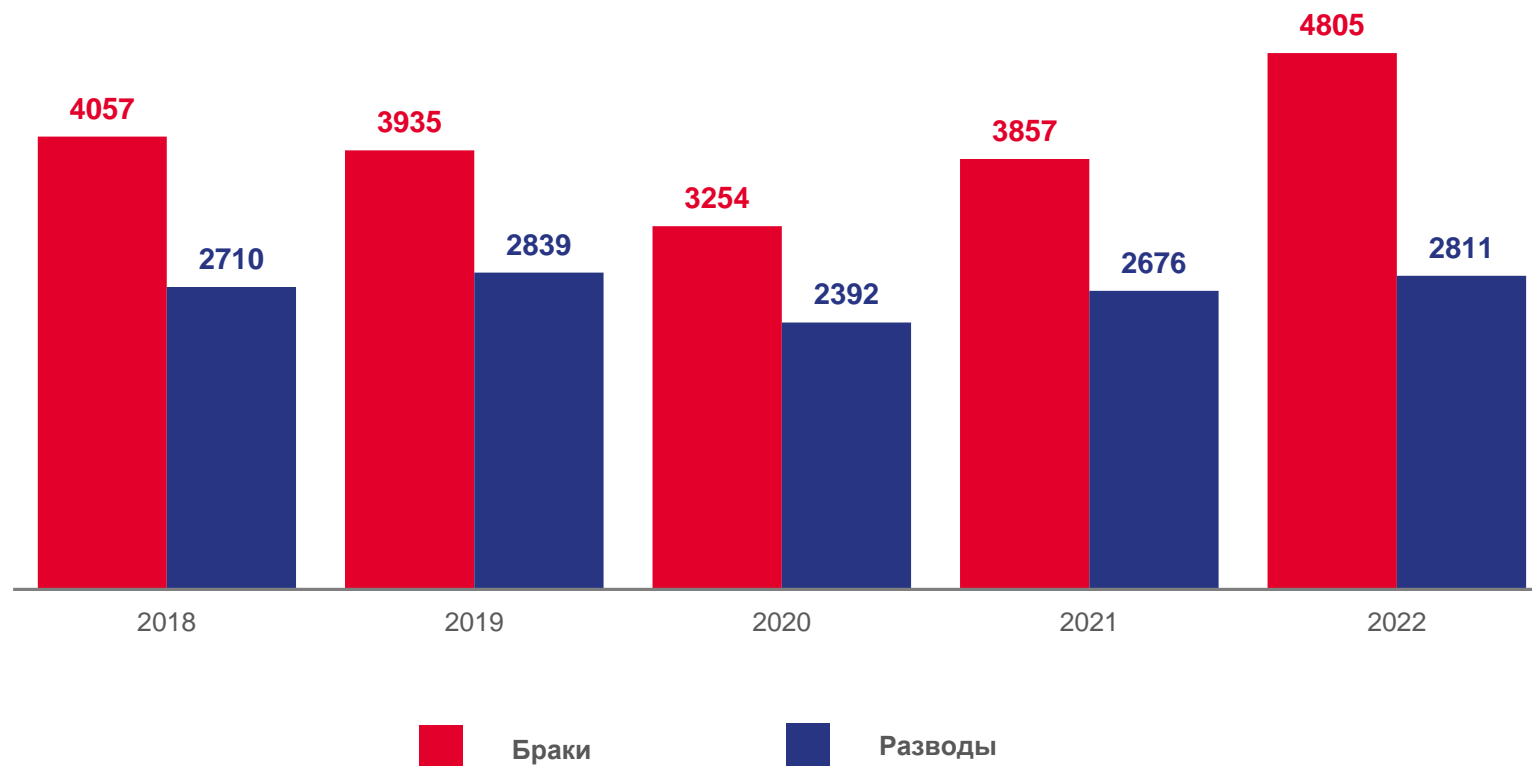
Изменение к 2021 году, %


Браки

124,6

Разводы

105,0





КОЭФФИЦИЕНТЫ БРАЧНОСТИ И РАЗВОДИМОСТИ

НА 1000 ЧЕЛОВЕК НАСЕЛЕНИЯ¹

2022 год

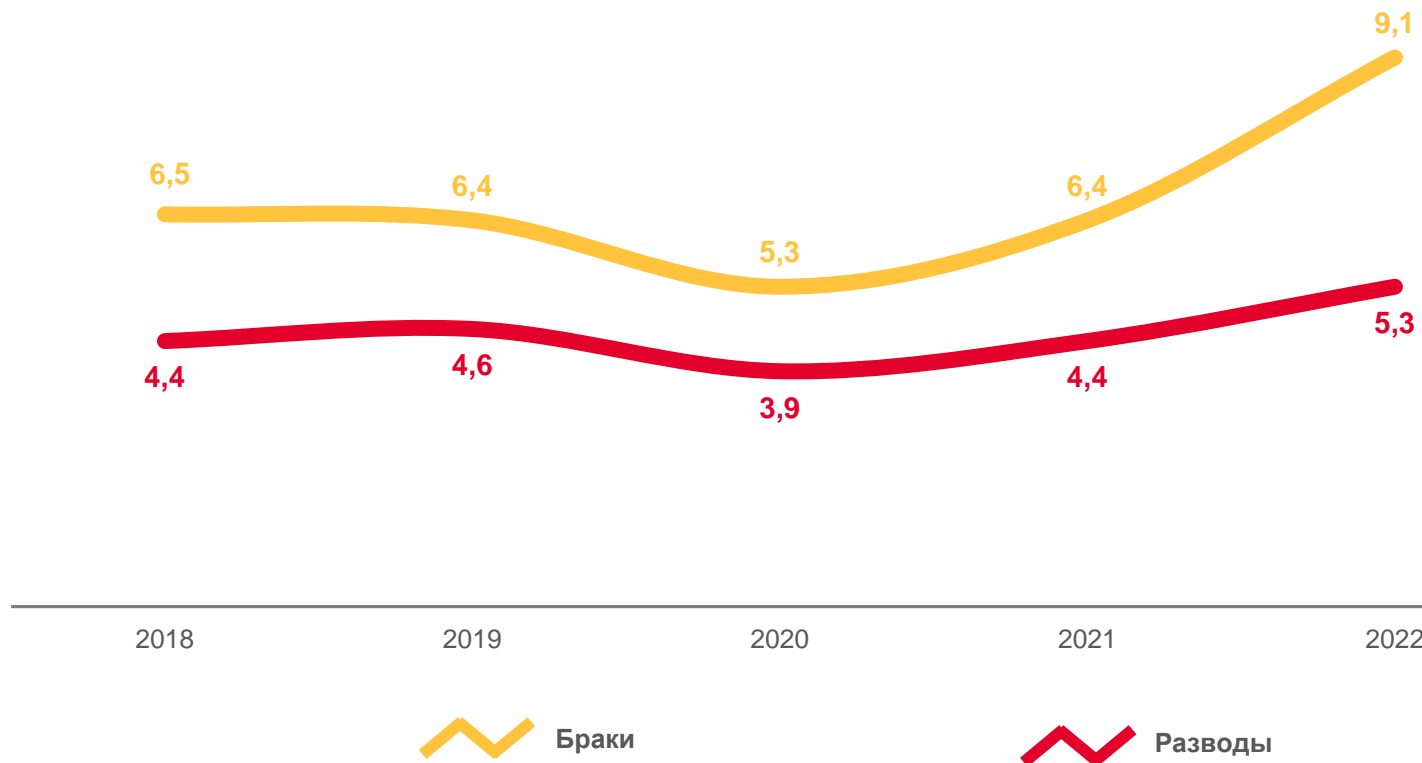
Изменение к 2021 году, %

Браки

142,2

Разводы

120,5



¹ За 2018-2021 гг. показатели рассчитаны с использованием численности населения, без учета итогов Всероссийской переписи населения 2020 года. За 2022 г – с учетом итогов Всероссийской переписи населения 2020 года.

