



ФЕДЕРАЛЬНАЯ СЛУЖБА
ГОСУДАРСТВЕННОЙ СТАТИСТИКИ

Основные показатели строительной деятельности в Республике Карелия



за январь-август 2023 года



ФЕДЕРАЛЬНАЯ СЛУЖБА
ГОСУДАРСТВЕННОЙ СТАТИСТИКИ

Основные показатели строительной деятельности

в Республике Карелия

за январь-август 2023 года

01

ОБЪЁМ РАБОТ, ВЫПОЛНЕННЫХ СОБСТВЕННЫМИ СИЛАМИ ПО ВИДУ ДЕЯТЕЛЬНОСТИ «СТРОИТЕЛЬСТВО»

02

ИНДЕКС ФИЗИЧЕСКОГО ОБЪЁМА РАБОТ, ВЫПОЛНЕННЫХ СОБСТВЕННЫМИ СИЛАМИ ПО ВИДУ ДЕЯТЕЛЬНОСТИ «СТРОИТЕЛЬСТВО»

03

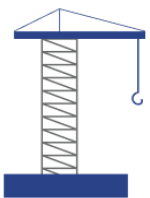
ОБЩИЙ ОБЪЁМ ЗАКАЗОВ (КОНТРАКТОВ) СТРОИТЕЛЬНЫХ ОРГАНИЗАЦИЙ

04

ОБЕСПЕЧЕННОСТЬ ПРОИЗВОДСТВЕННОЙ ПРОГРАММЫ ЗАКАЗАМИ (КОНТРАКТАМИ)

05

СТРУКТУРА РАБОТ, ВЫПОЛНЕННЫХ СОБСТВЕННЫМИ СИЛАМИ ПО ВИДАМ ДЕЯТЕЛЬНОСТИ «СТРОИТЕЛЬСТВО»



ОБЪЁМ РАБОТ, ВЫПОЛНЕННЫХ СОБСТВЕННЫМИ СИЛАМИ ПО ВИДУ ДЕЯТЕЛЬНОСТИ «СТРОИТЕЛЬСТВО»

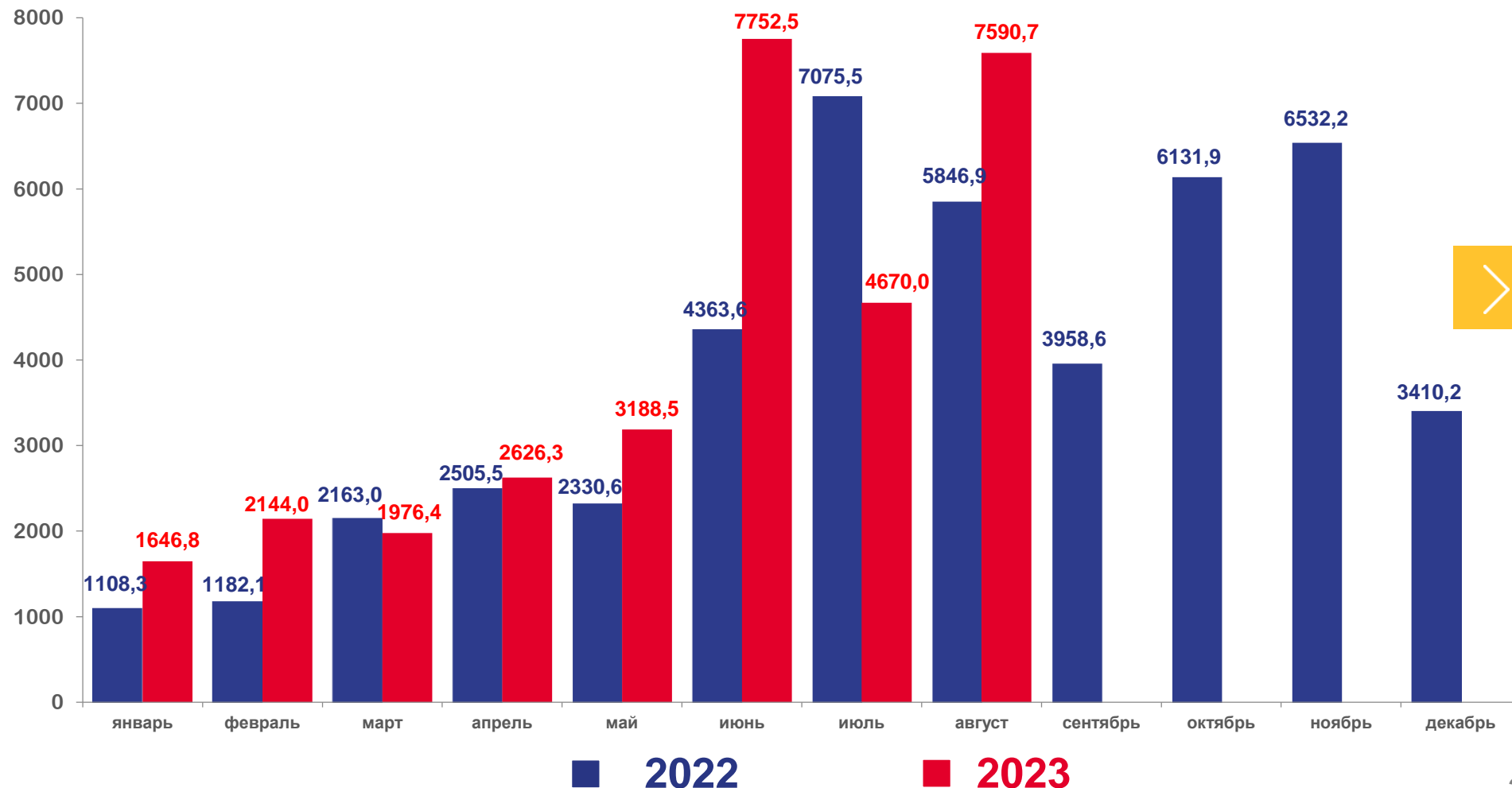
МЛН РУБЛЕЙ

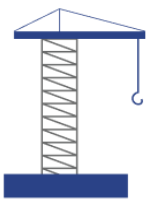
7590,7

август 2023 года

31595,2

январь-август 2023 года





ИНДЕКС ФИЗИЧЕСКОГО ОБЪЁМА РАБОТ, ВЫПОЛНЕННЫХ СОБСТВЕННЫМИ СИЛАМИ ПО ВИДУ ДЕЯТЕЛЬНОСТИ «СТРОИТЕЛЬСТВО»

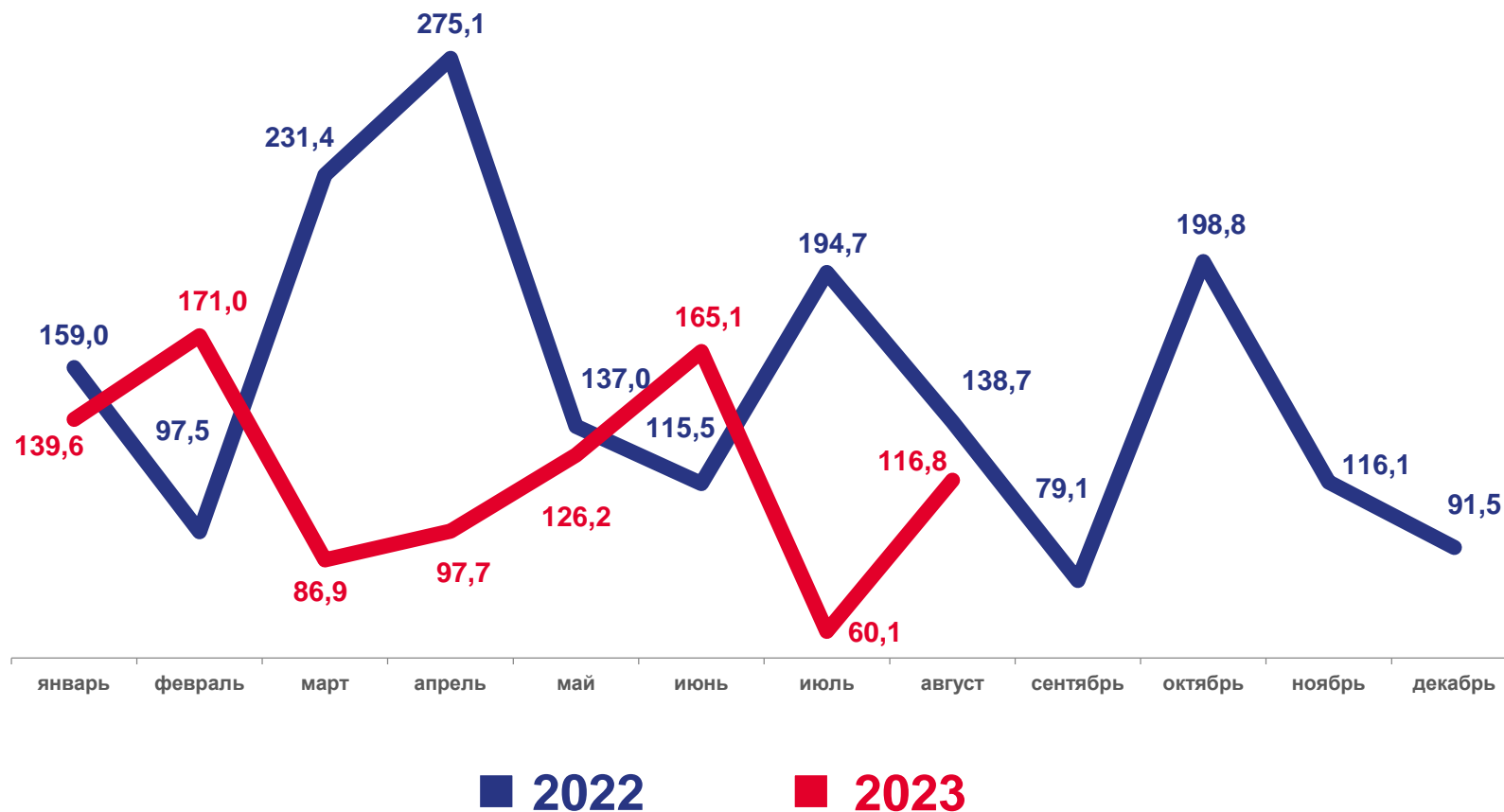
ПРОЦЕНТОВ К СООТВЕТСТВУЮЩЕМУ ПЕРИОДУ ПРЕДЫДУЩЕГО ГОДА

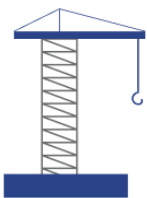
110,2%

к январю-августу 2022 года

116,8%

к августу 2022 года





ОБЩИЙ ОБЪЁМ ЗАКАЗОВ (КОНТРАКТОВ) СТРОИТЕЛЬНЫХ ОРГАНИЗАЦИЙ

(БЕЗ СУБЪЕКТОВ МАЛОГО ПРЕДПРИНИМАТЕЛЬСТВА)

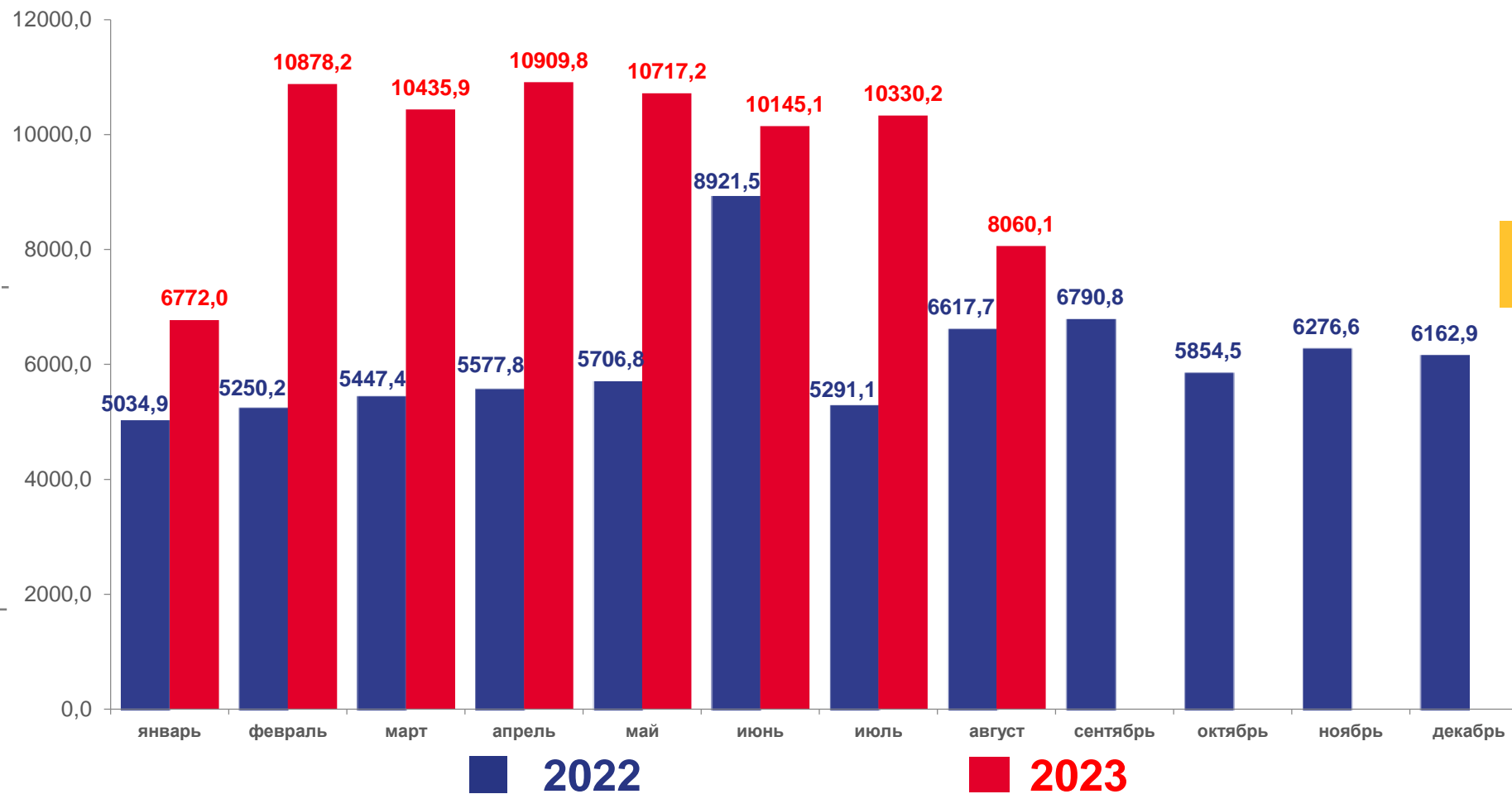
МЛН РУБЛЕЙ

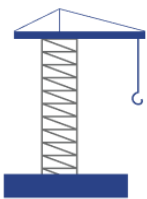
8 060,1

на конец августа 2023 года

6 617,7

на конец августа 2022 года





ОБЕСПЕЧЕННОСТЬ ПРОИЗВОДСТВЕННОЙ ПРОГРАММЫ ЗАКАЗАМИ (КОНТРАКТАМИ)

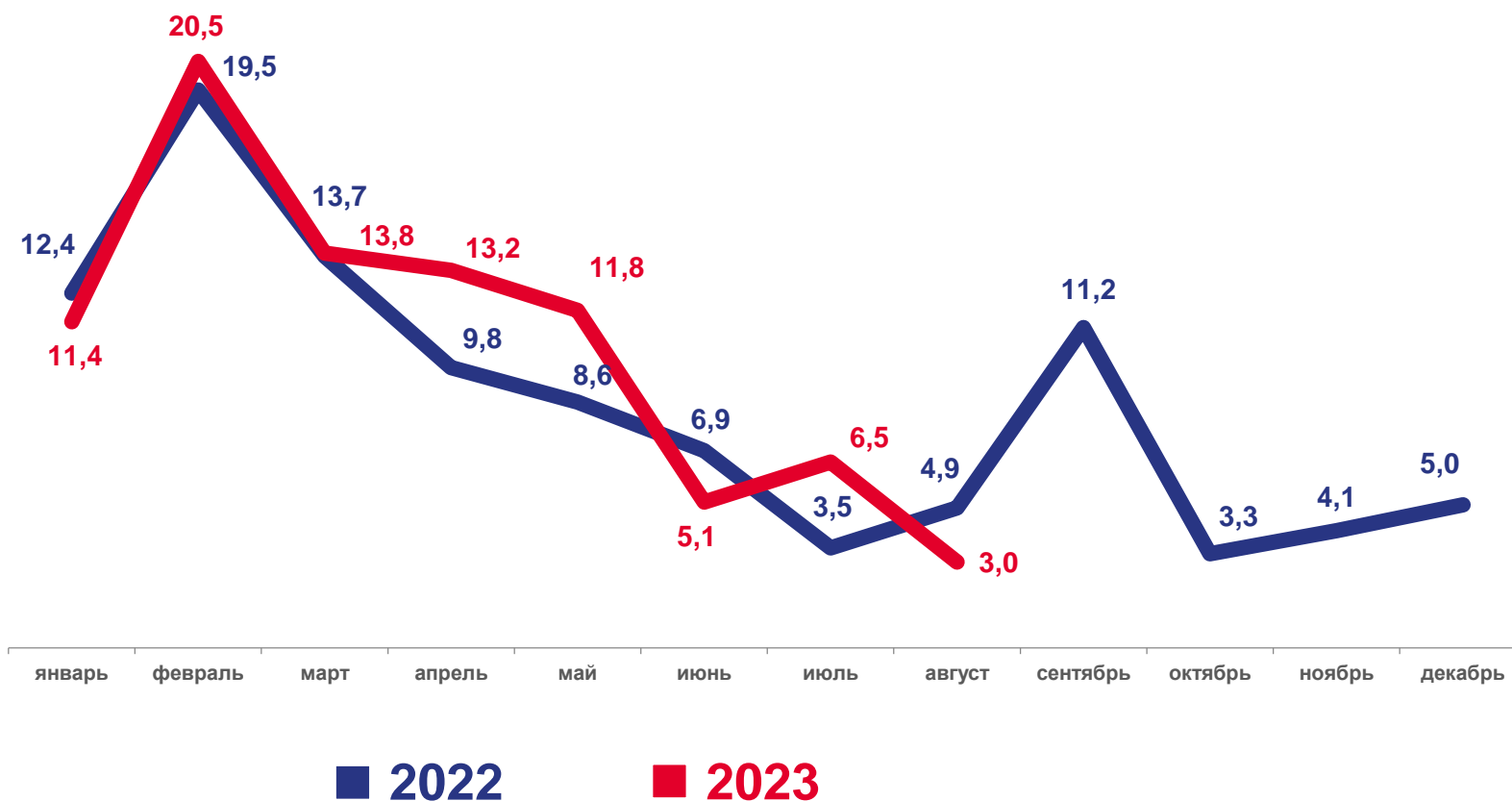
(БЕЗ СУБЪЕКТОВ МАЛОГО ПРЕПРИНИМАТЕЛЬСТВА)

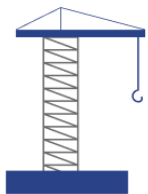
3,0 месяца

на конец августа 2023 года

4,9 месяца

на конец августа 2022 года





СТРУКТУРА РАБОТ, ВЫПОЛНЕННЫХ СОБСТВЕННЫМИ СИЛАМИ ПО ВИДАМ ДЕЯТЕЛЬНОСТИ «СТРОИТЕЛЬСТВО»

ПРОЦЕНТОВ К ОБЪЕМУ РАБОТ

за январь-август 2023 года

11497,3 млн рублей

без субъектов малого предпринимательства
и работ, выполненных хозяйственным способом

