



ФЕДЕРАЛЬНАЯ СЛУЖБА
ГОСУДАРСТВЕННОЙ СТАТИСТИКИ

Основные показатели строительной деятельности в Республике Карелия



за январь-апрель 2023 года



ФЕДЕРАЛЬНАЯ СЛУЖБА
ГОСУДАРСТВЕННОЙ СТАТИСТИКИ

Основные показатели строительной деятельности

в Республике Карелия

за январь-апрель 2023 года

01

ОБЪЁМ РАБОТ, ВЫПОЛНЕННЫХ СОБСТВЕННЫМИ СИЛАМИ ПО ВИДУ ДЕЯТЕЛЬНОСТИ «СТРОИТЕЛЬСТВО»

02

ИНДЕКС ФИЗИЧЕСКОГО ОБЪЁМА РАБОТ, ВЫПОЛНЕННЫХ СОБСТВЕННЫМИ СИЛАМИ ПО ВИДУ ДЕЯТЕЛЬНОСТИ «СТРОИТЕЛЬСТВО»

03

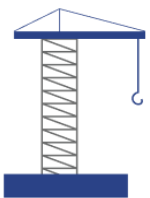
ОБЩИЙ ОБЪЁМ ЗАКАЗОВ (КОНТРАКТОВ) СТРОИТЕЛЬНЫХ ОРГАНИЗАЦИЙ

04

ОБЕСПЕЧЕННОСТЬ ПРОИЗВОДСТВЕННОЙ ПРОГРАММЫ ЗАКАЗАМИ (КОНТРАКТАМИ)

05

СТРУКТУРА РАБОТ, ВЫПОЛНЕННЫХ СОБСТВЕННЫМИ СИЛАМИ ПО ВИДАМ ДЕЯТЕЛЬНОСТИ «СТРОИТЕЛЬСТВО»



ОБЪЁМ РАБОТ, ВЫПОЛНЕННЫХ СОБСТВЕННЫМИ СИЛАМИ ПО ВИДУ ДЕЯТЕЛЬНОСТИ «СТРОИТЕЛЬСТВО»

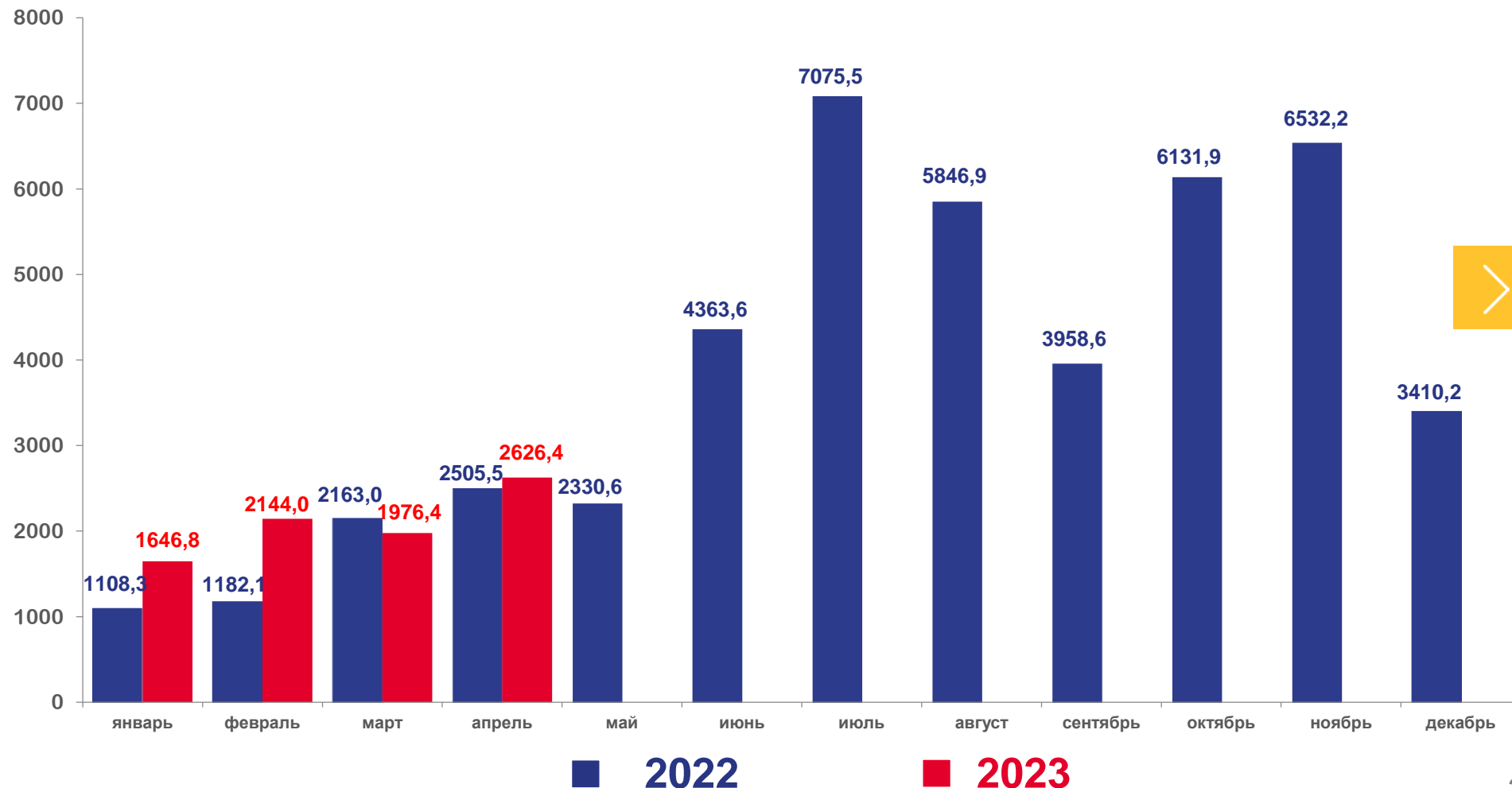
МЛН РУБЛЕЙ

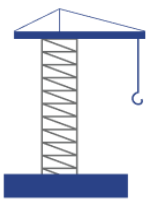
2 626,4

апрель 2023 года

8 393,5

январь-апрель 2023 года





ИНДЕКС ФИЗИЧЕСКОГО ОБЪЁМА РАБОТ, ВЫПОЛНЕННЫХ СОБСТВЕННЫМИ СИЛАМИ ПО ВИДУ ДЕЯТЕЛЬНОСТИ «СТРОИТЕЛЬСТВО»

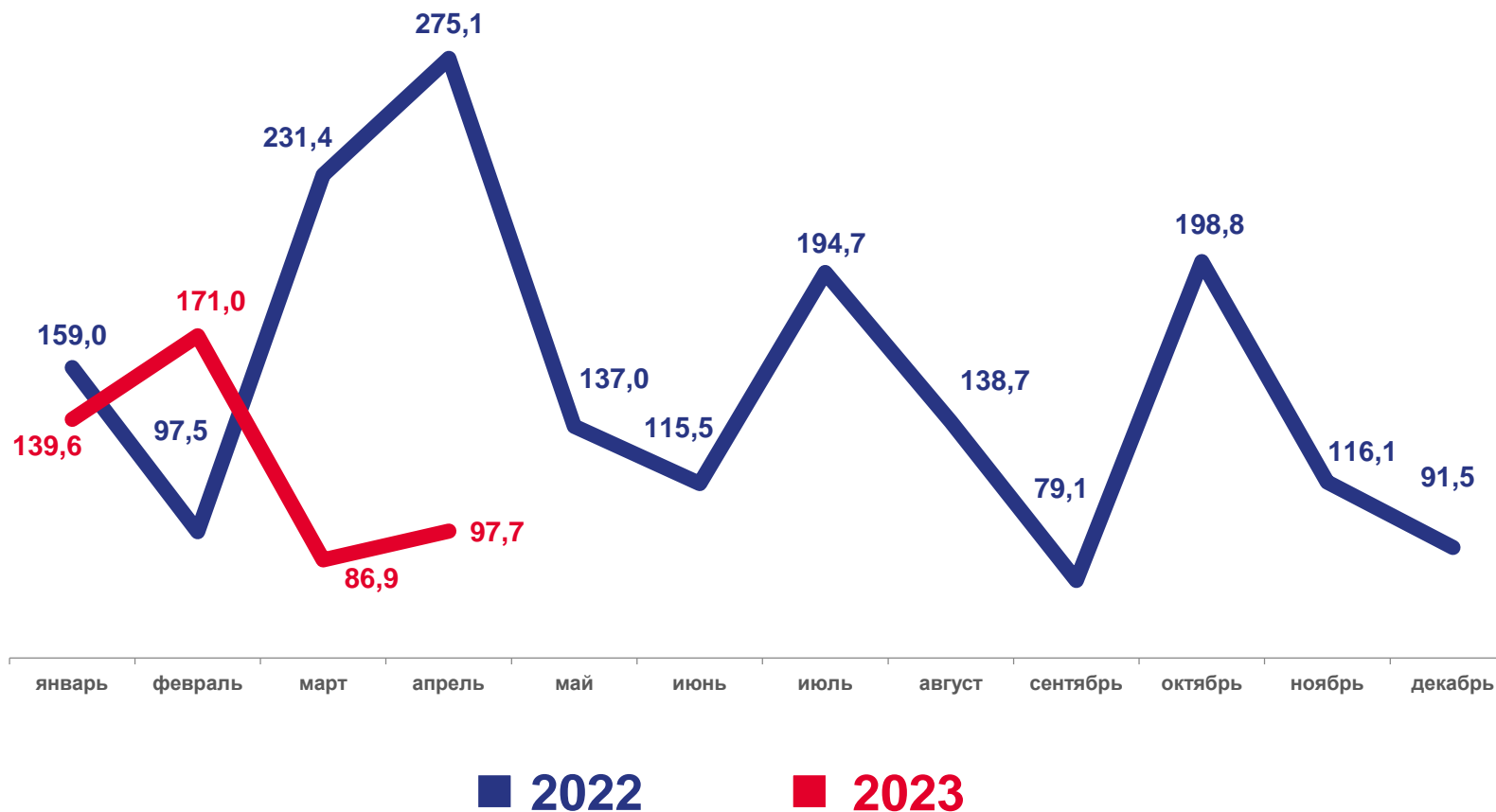
ПРОЦЕНТОВ К СООТВЕТСТВУЮЩЕМУ ПЕРИОДУ ПРЕДЫДУЩЕГО ГОДА

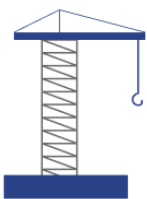
113,5%

к январю-апрелю 2022 года

97,7%

к апрелю 2022 года





ОБЩИЙ ОБЪЁМ ЗАКАЗОВ (КОНТРАКТОВ) СТРОИТЕЛЬНЫХ ОРГАНИЗАЦИЙ

(БЕЗ СУБЪЕКТОВ МАЛОГО ПРЕДПРИНИМАТЕЛЬСТВА)

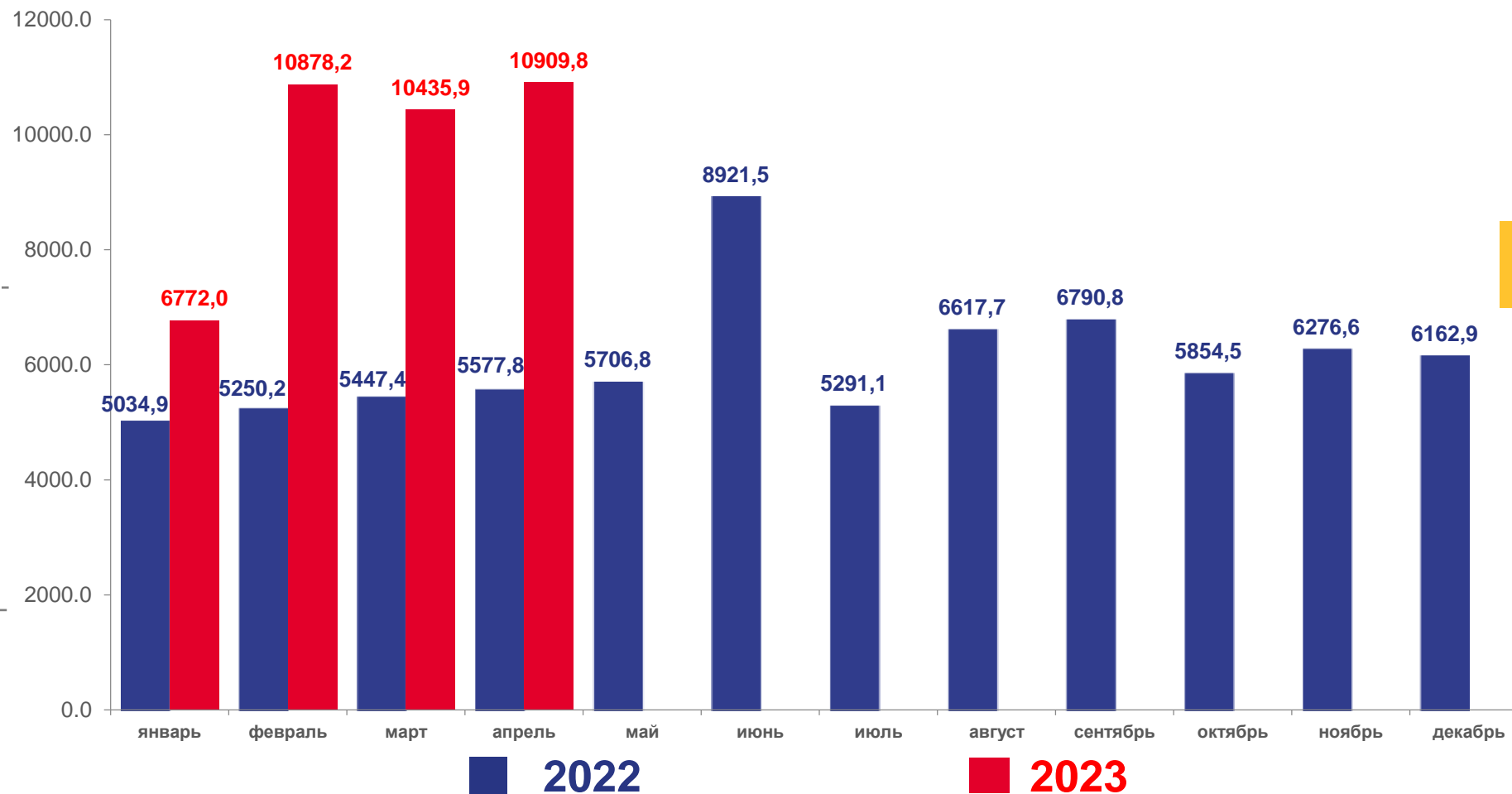
МЛН РУБЛЕЙ

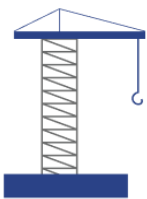
10 909,8

на конец апреля 2023 года

5 277,8

на конец апреля 2022 года





ОБЕСПЕЧЕННОСТЬ ПРОИЗВОДСТВЕННОЙ ПРОГРАММЫ ЗАКАЗАМИ (КОНТРАКТАМИ)

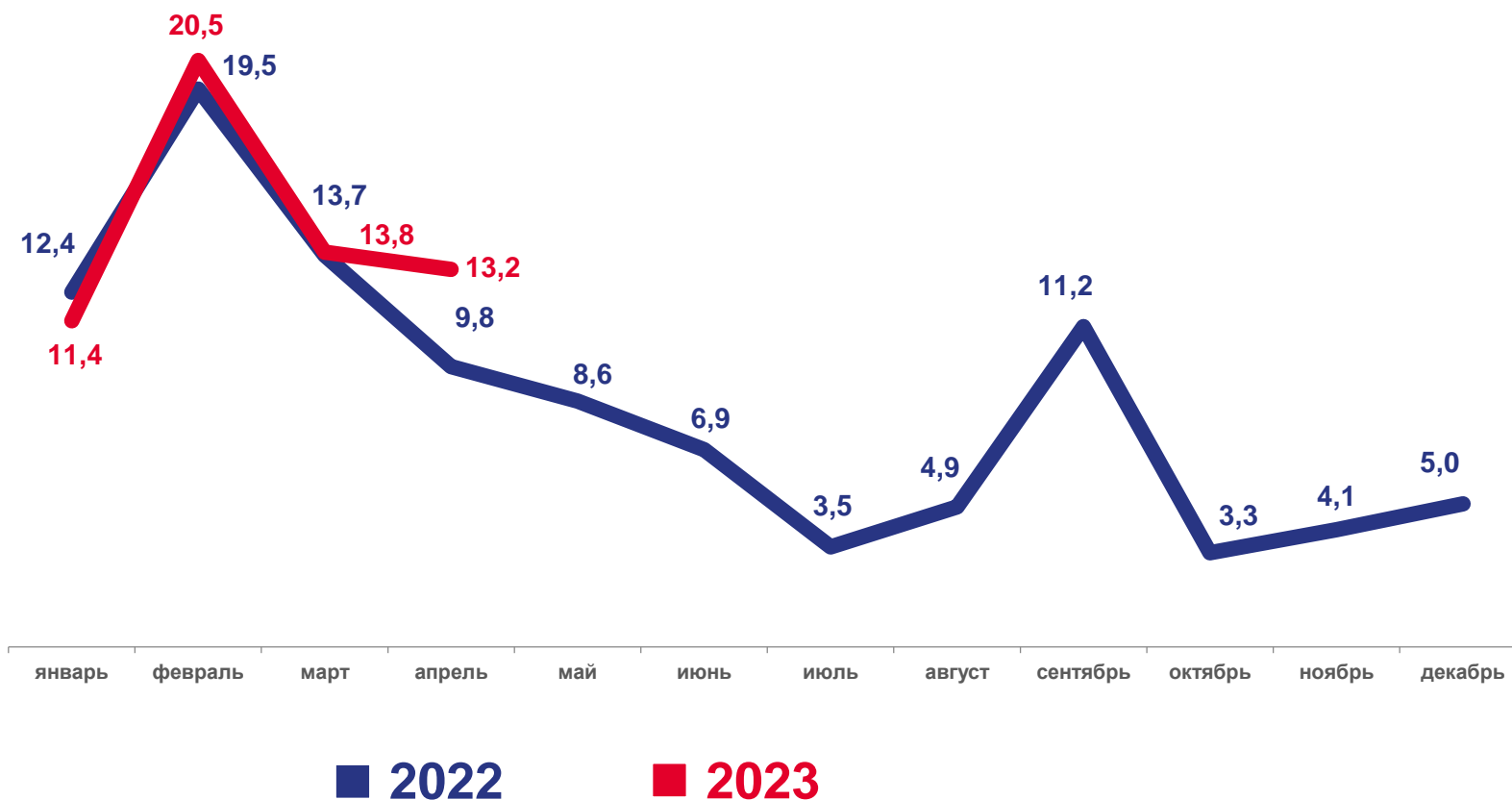
(БЕЗ СУБЪЕКТОВ МАЛОГО ПРЕПРИНИМАТЕЛЬСТВА)

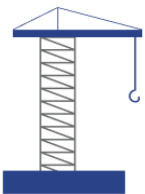
13,2 месяца

на конец апреля 2023 года

9,8 месяца

на конец апреля 2022 года





СТРУКТУРА РАБОТ, ВЫПОЛНЕННЫХ СОБСТВЕННЫМИ СИЛАМИ ПО ВИДАМ ДЕЯТЕЛЬНОСТИ «СТРОИТЕЛЬСТВО»

ПРОЦЕНТОВ К ОБЪЁМУ РАБОТ

за апрель 2023 года

957,0 млн рублей

без субъектов малого предпринимательства
и работ, выполненных хозяйственным способом

