



ТЕРРИТОРИАЛЬНЫЙ ОРГАН  
ФЕДЕРАЛЬНОЙ СЛУЖБЫ  
ГОСУДАРСТВЕННОЙ СТАТИСТИКИ  
ПО РЕСПУБЛИКЕ КАРЕЛИЯ

# РЫНОК ТРУДА РЕСПУБЛИКИ КАРЕЛИЯ

за I квартал 2024 года

22.05.2024

Отдел статистики труда, науки, образования и инноваций

# СОДЕРЖАНИЕ

Численность рабочей силы	3
Численность работников организаций	6
Движение работников организаций	7
Среднемесячная номинальная начисленная заработная плата работников организаций	8

# ЧИСЛЕННОСТЬ РАБОЧЕЙ СИЛЫ\*

в возрасте 15 лет и старше, тысяч человек

КАРЕЛИЯСТАТ

I квартал 2024 г.

**Численность рабочей силы** 254,4

мужчины 129,8

женщины 124,6

**Численность занятых** 242,4

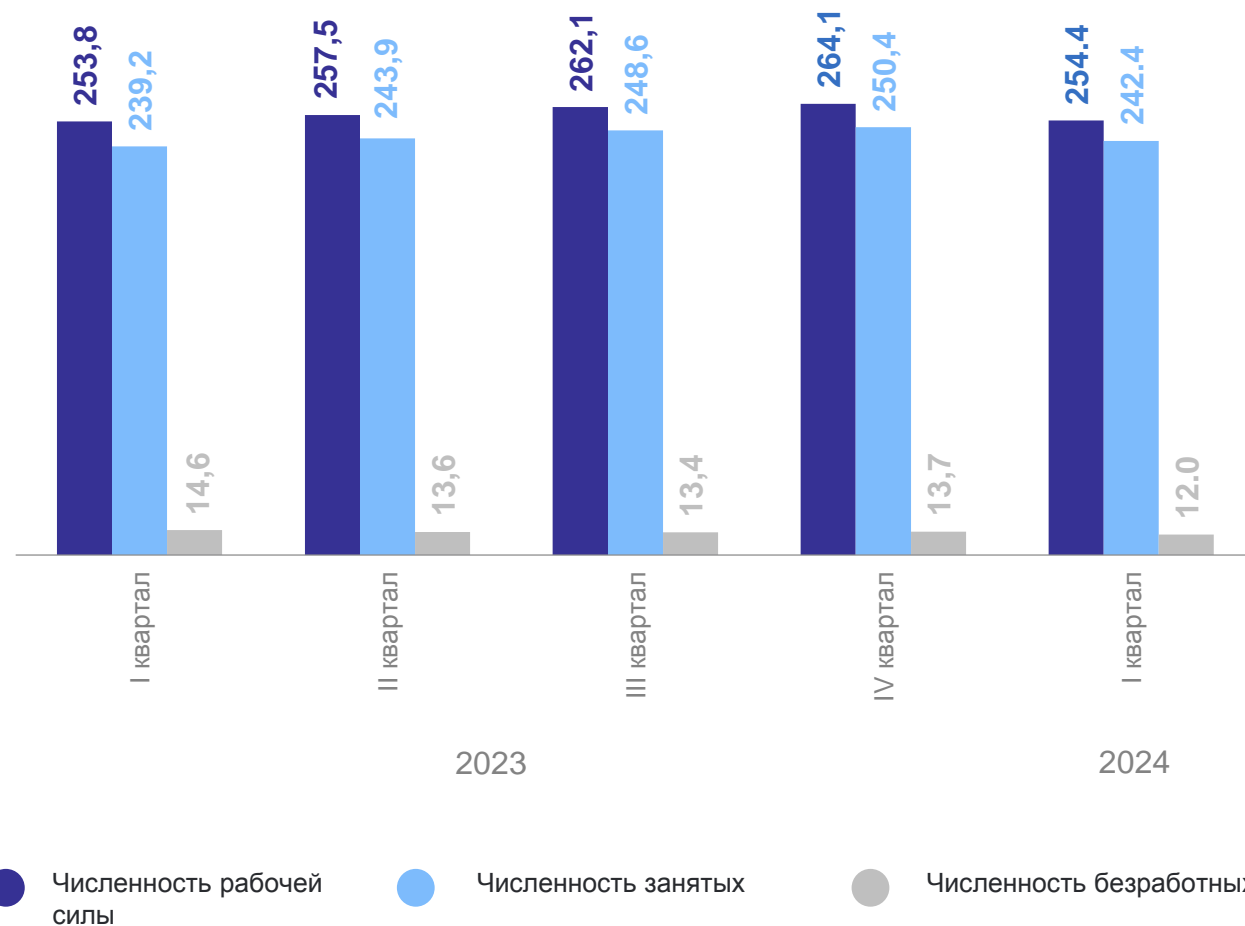
мужчины 123,9

женщины 118,5

**Численность безработных** 12,0

мужчины 5,9

женщины 6,1

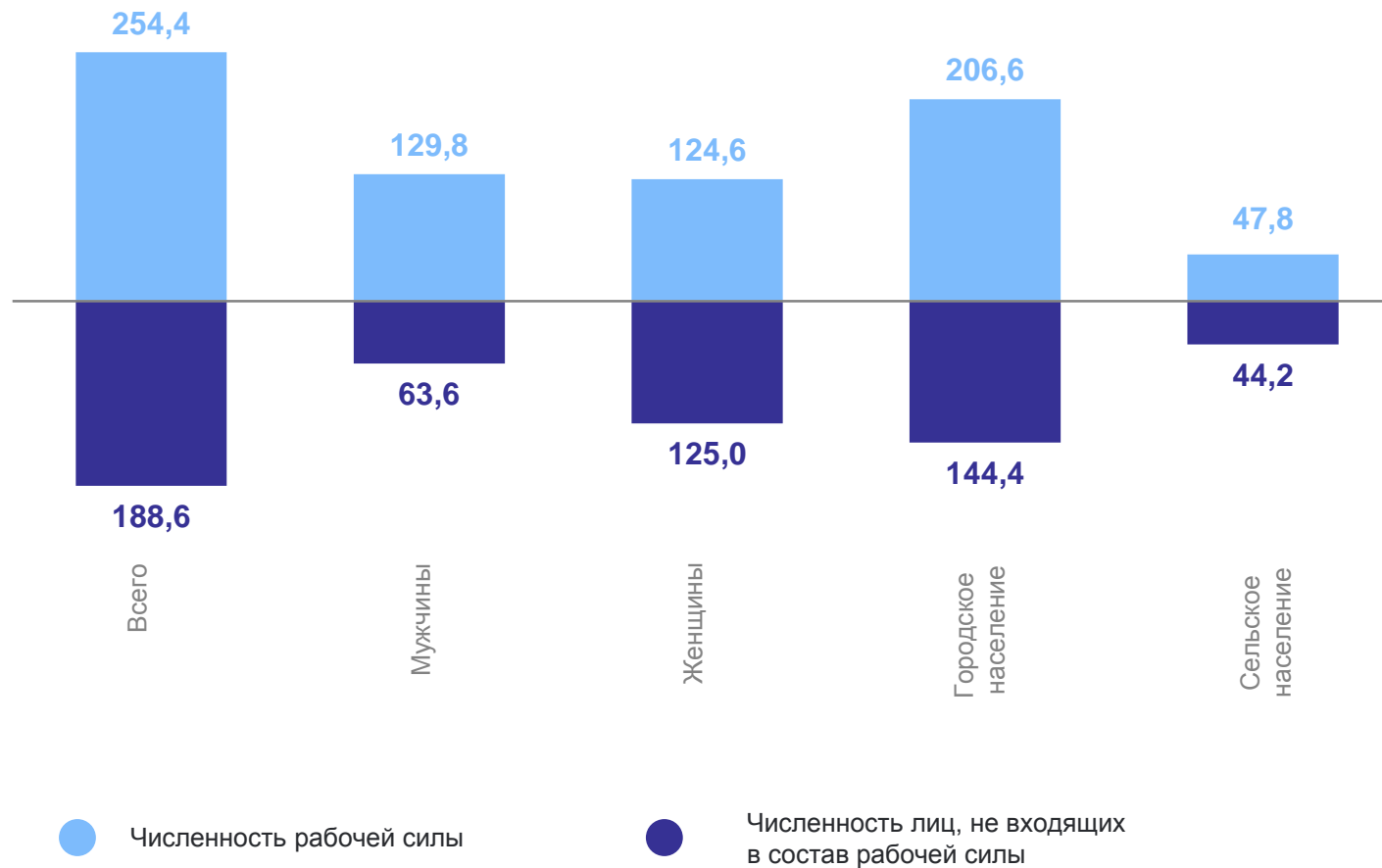


\* По данным выборочного обследования рабочей силы. В отдельных случаях незначительное расхождение между итогом и суммой слагаемых объясняется округлением данных.

# УРОВЕНЬ УЧАСТИЯ НАСЕЛЕНИЯ В СОСТАВЕ РАБОЧЕЙ СИЛЫ\*

КАРЕЛИЯСТАТ

в возрасте 15 лет и старше, в I квартале 2024 года, тысяч человек



\* По данным выборочного обследования рабочей силы. В отдельных случаях незначительное расхождение между итогом и суммой слагаемых объясняется округлением данных.

# УРОВЕНЬ ЗАНЯТОСТИ И БЕЗРАБОТИЦЫ НАСЕЛЕНИЯ\*

КАРЕЛИЯСТАТ

в возрасте 15 лет и старше, %

I квартал 2024 г.

Уровень занятости **54,7**

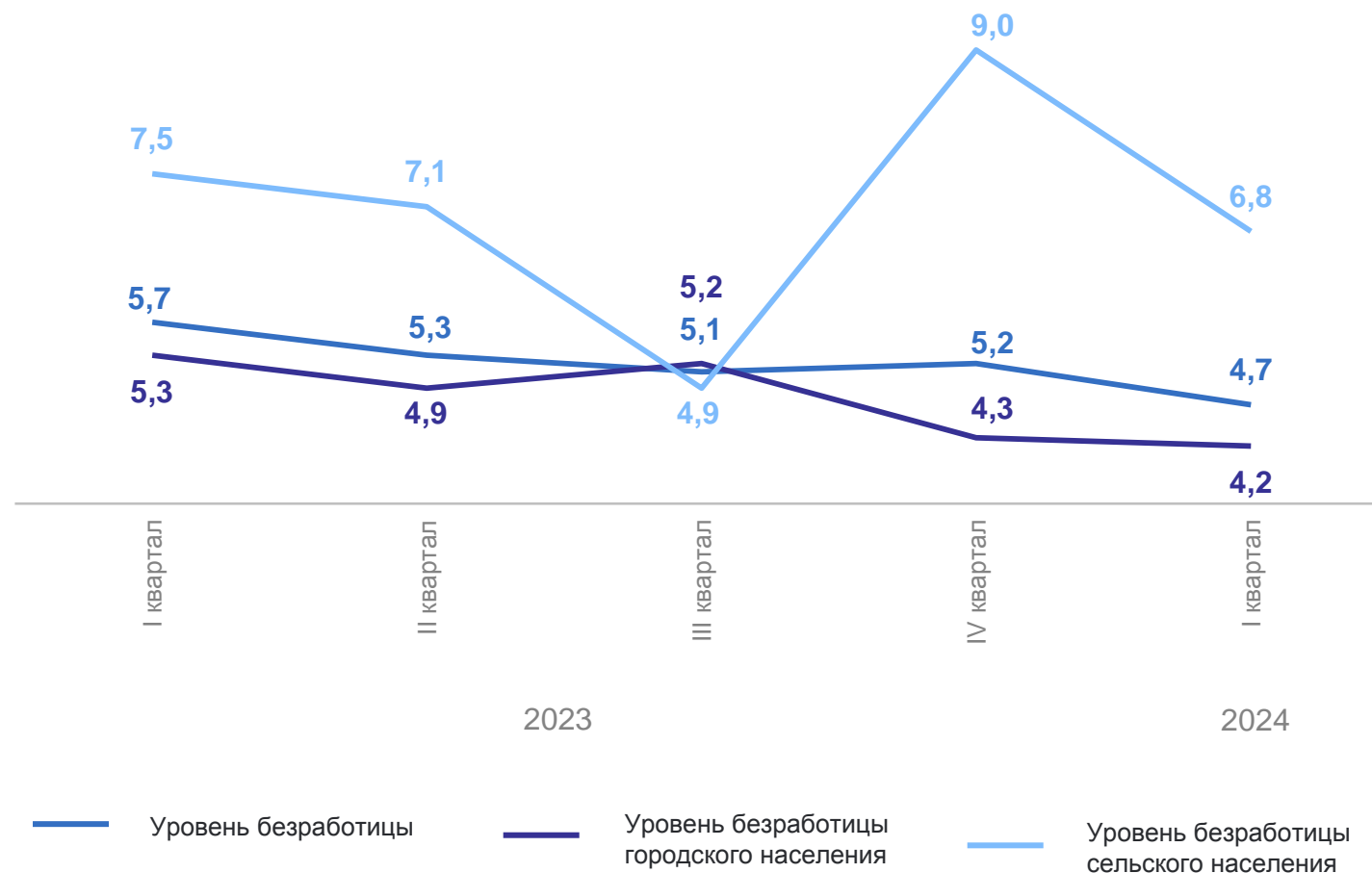
мужчины **64,0**

женщины **47,5**

Уровень безработицы **4,7**

мужчины **4,6**

женщины **4,9**



\* По данным выборочного обследования рабочей силы. В отдельных случаях незначительное расхождение между итогом и суммой слагаемых объясняется округлением данных.

# ЧИСЛЕННОСТЬ РАБОТНИКОВ ОРГАНИЗАЦИЙ

человек

КАРЕЛИЯСТАТ

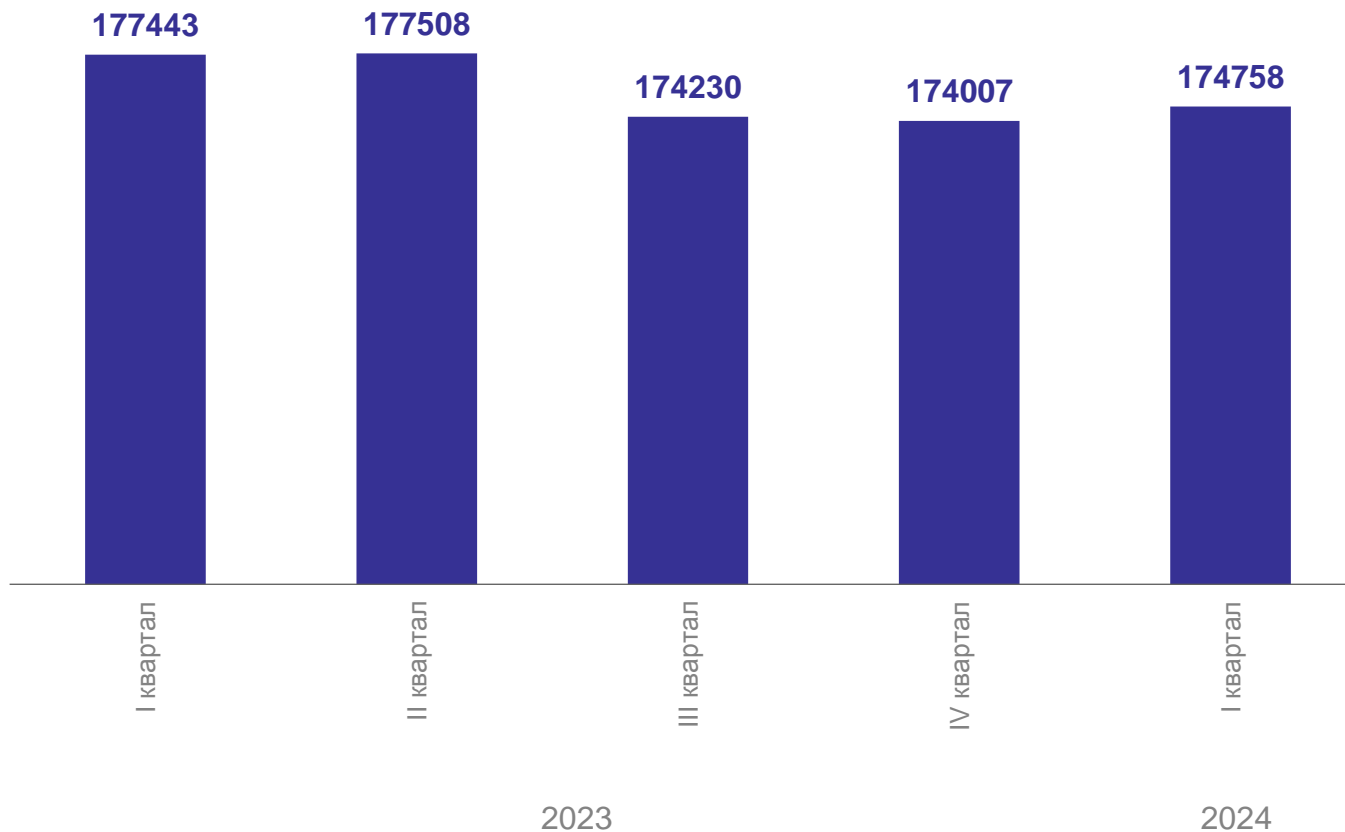
I квартал 2024 г.

Среднесписочная численность  
работников (без внешних  
совместителей)

**174 758** человек

в % к соответствующему  
периоду 2023 года

**98,6%**



# ДВИЖЕНИЕ РАБОТНИКОВ ОРГАНИЗАЦИЙ\*

КАРЕЛИЯСТАТ

за I квартал 2024 года

Принято работников

**8637** человек

из них на дополнительно  
введённые рабочие места:

**498** человека

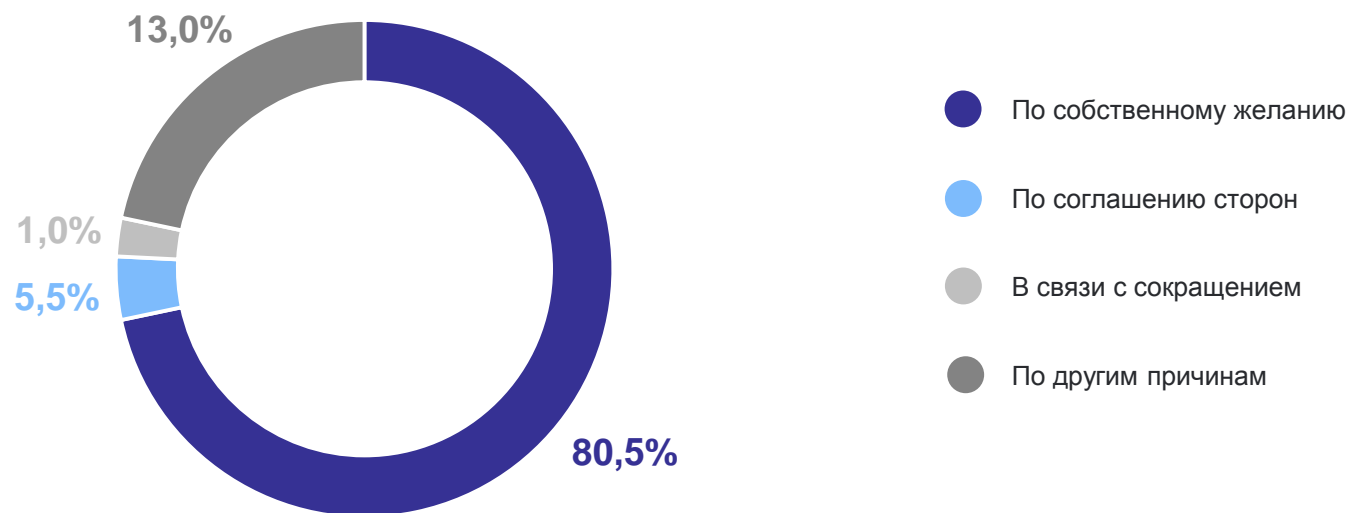
Выбыло работников

**7907** человек

из них по собственному желанию:

**6362** человек

Распределение выбывших работников по причинам выбытия



\* Без субъектов малого предпринимательства.

# СРЕДНЕМЕСЯЧНАЯ НОМИНАЛЬНАЯ НАЧИСЛЕННАЯ ЗАРАБОТНАЯ ПЛАТА РАБОТНИКОВ ОРГАНИЗАЦИЙ

рублей

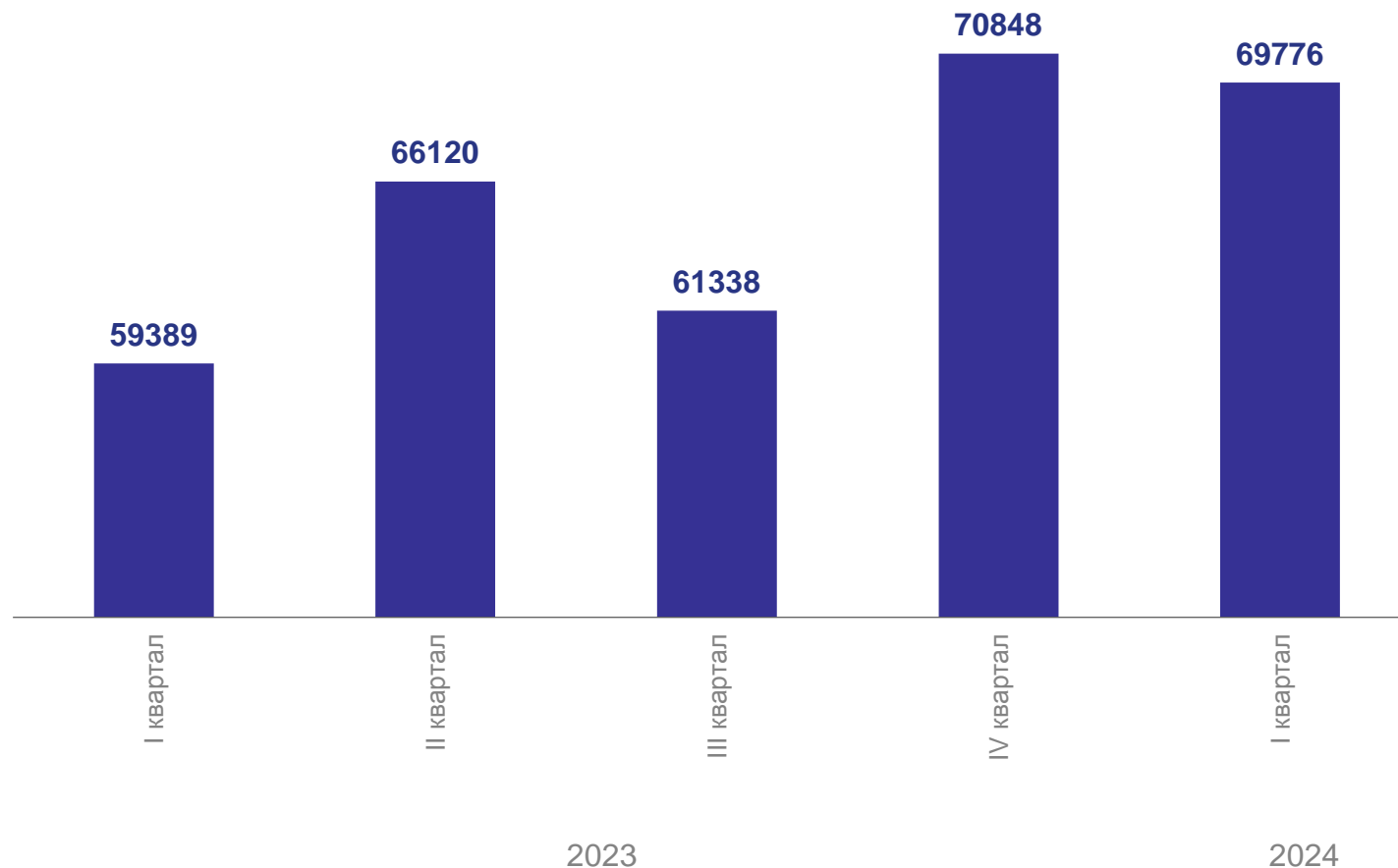
КАРЕЛИЯСТАТ

I квартал 2024 г.

**69776** рублей

в % к I кварталу 2023 года

**115,3%**





# ДИНАМИКА СРЕДНЕМЕСЯЧНОЙ НАЧИСЛЕННОЙ ЗАРАБОТНОЙ ПЛАТЫ РАБОТНИКОВ ОРГАНИЗАЦИЙ

КАРЕЛИЯСТАТ

в % к соответствующему периоду предыдущего года

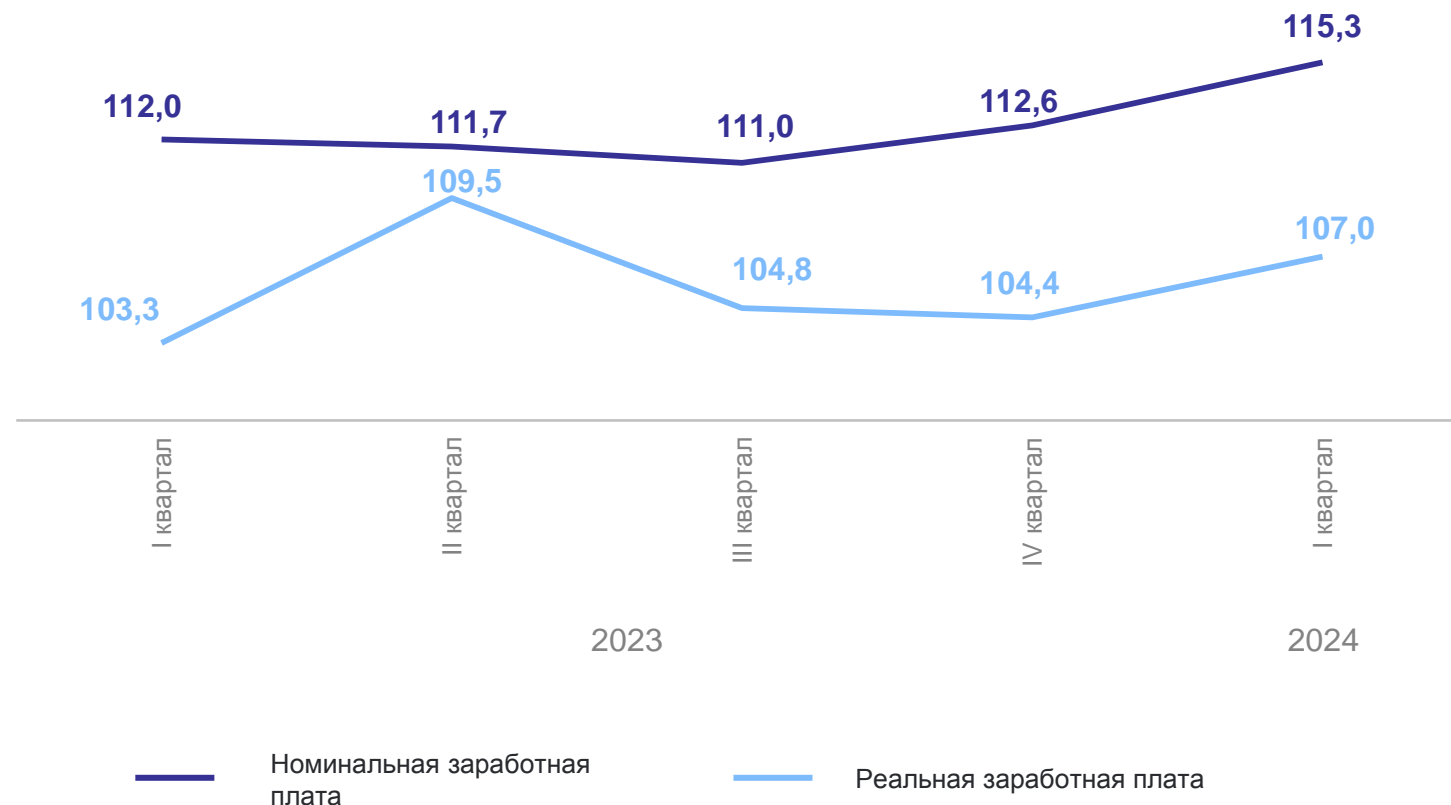
I квартал 2024 г.

Среднемесячная номинальная  
начисленная заработная плата

**115,3%**

Реальная начисленная  
заработная плата

**107,0%**

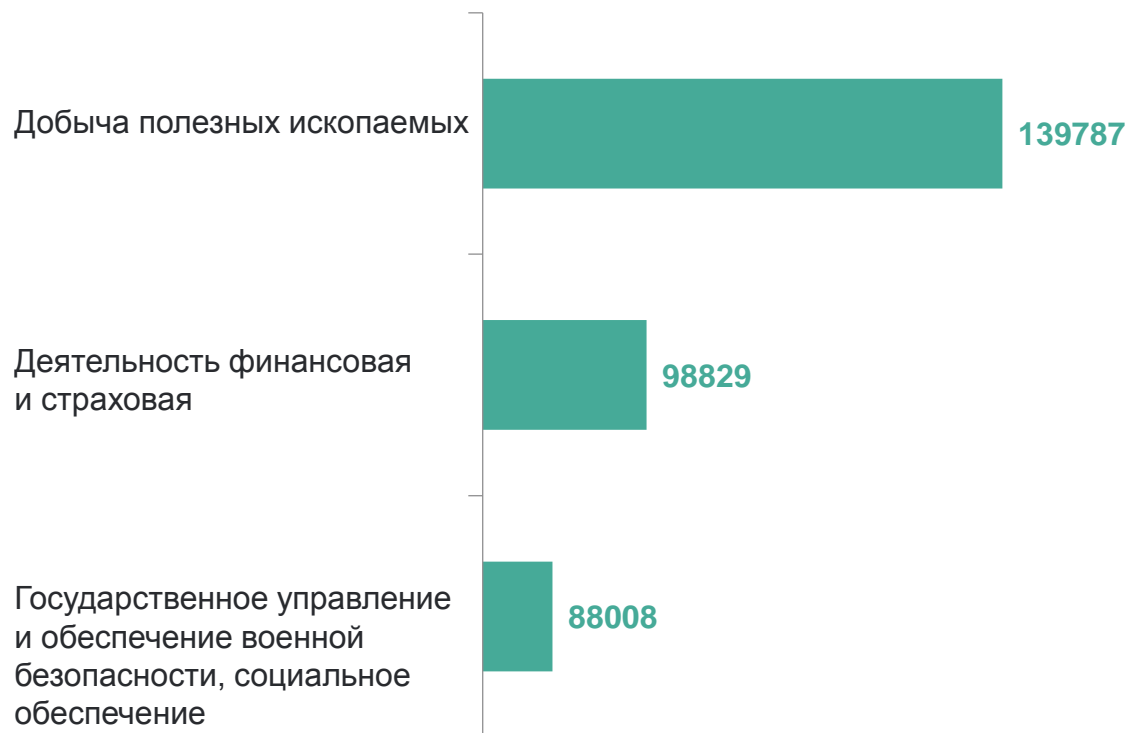


# СРЕДНЕМЕСЯЧНАЯ НОМИНАЛЬНАЯ НАЧИСЛЕННАЯ ЗАРАБОТНАЯ ПЛАТА РАБОТНИКОВ ПО ОТДЕЛЬНЫМ ВИДАМ ЭКОНОМИЧЕСКОЙ ДЕЯТЕЛЬНОСТИ

КАРЕЛИЯСТАТ

за I квартал 2024 года, рублей

ТОП-3 наиболее оплачиваемых видов экономической деятельности, рублей



ТОП-3 наименее оплачиваемых видов экономической деятельности, рублей

