



ТЕРРИТОРИАЛЬНЫЙ ОРГАН
ФЕДЕРАЛЬНОЙ СЛУЖБЫ
ГОСУДАРСТВЕННОЙ СТАТИСТИКИ
ПО РЕСПУБЛИКЕ КАРЕЛИЯ

ОСНОВНЫЕ ФОНДЫ КОММЕРЧЕСКИХ И НЕКОММЕРЧЕСКИХ ОРГАНИЗАЦИЙ РЕСПУБЛИКИ КАРЕЛИЯ

за 2023 год

31.10.2024

СОДЕРЖАНИЕ

Наличие основных фондов коммерческих организаций	3
Наличие основных фондов некоммерческих организаций	4
Движение и состояние основных фондов коммерческих организаций	5
Движение и состояние основных фондов некоммерческих организаций	6
Видовая структура основных фондов	7
Структура основных фондов коммерческих организаций по отдельным видам экономической деятельности	8
Структура основных фондов некоммерческих организаций по отдельным видам экономической деятельности	9
Средний возраст основных фондов	10
Наличие основных фондов по полной учётной стоимости на душу населения	11
Наличие основных фондов по полной учётной стоимости на душу населения по городам и районам Республики Карелия	12

НАЛИЧИЕ ОСНОВНЫХ ФОНДОВ КОММЕРЧЕСКИХ ОРГАНИЗАЦИЙ

на конец 2023 года

КАРЕЛИЯСТАТ

Полная учётная стоимость

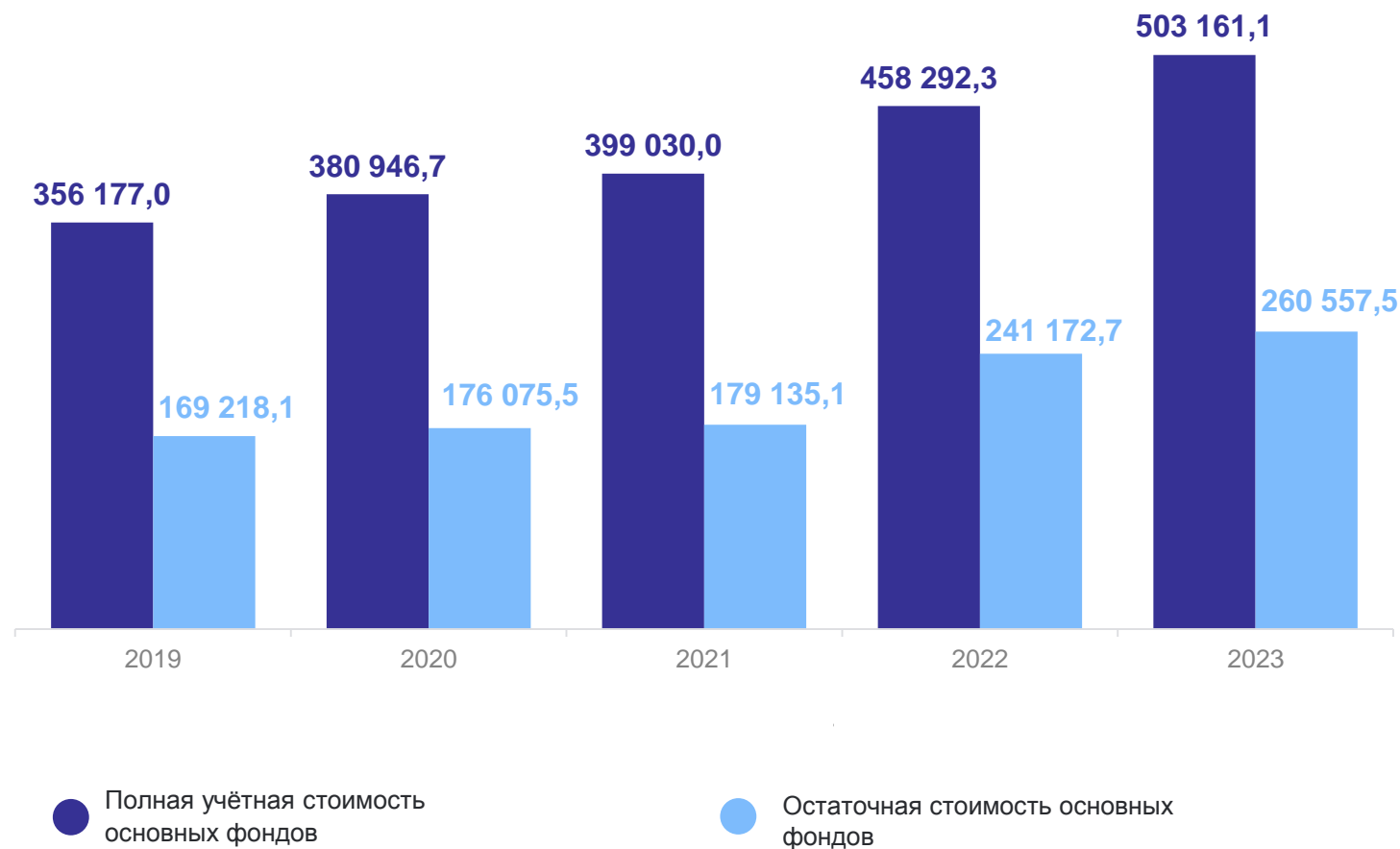
503 161,1 млн рублей

Остаточная балансовая стоимость

260 557,5 млн рублей

Темп роста к предыдущему году

109,1%



НАЛИЧИЕ ОСНОВНЫХ ФОНДОВ НЕКОММЕРЧЕСКИХ ОРГАНИЗАЦИЙ

на конец 2023 года

КАРЕЛИЯСТАТ

Полная учётная стоимость

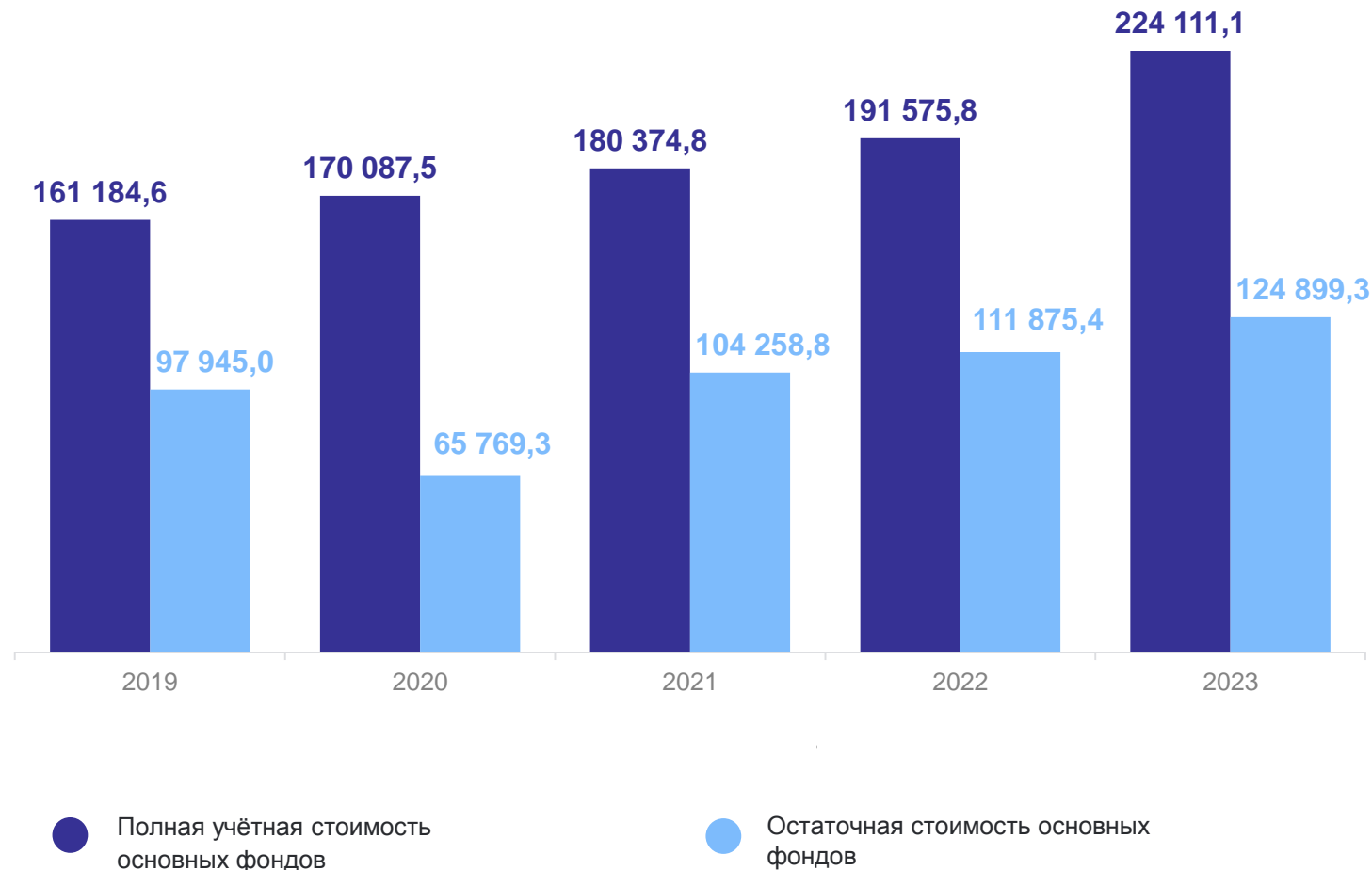
224 111,1 млн рублей

Остаточная балансовая стоимость

124 899,3 млн рублей

Темп роста к предыдущему году

110,0%



ДВИЖЕНИЕ И СОСТОЯНИЕ ОСНОВНЫХ ФОНДОВ КОММЕРЧЕСКИХ ОРГАНИЗАЦИЙ

на конец 2023 года

КАРЕЛИЯСТАТ

Ввод в действие новых
основных фондов

49 040,3 млн рублей

Коэффициент обновления

9,8%

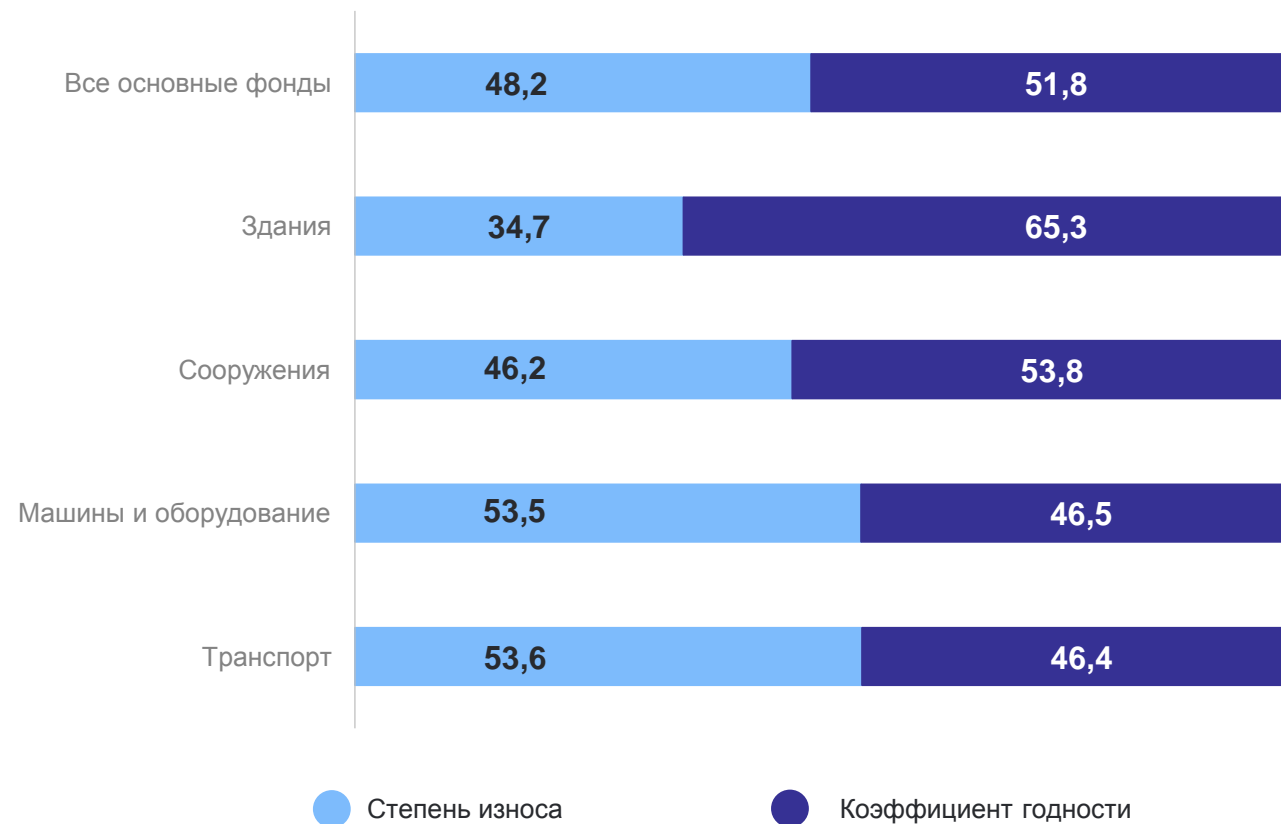
Ликвидация основных фондов

5 125,9 млн рублей

Коэффициент ликвидации

1,1%

Процентов



ДВИЖЕНИЕ И СОСТОЯНИЕ ОСНОВНЫХ ФОНДОВ НЕКОММЕРЧЕСКИХ ОРГАНИЗАЦИЙ

на конец 2023 года

КАРЕЛИЯСТАТ

Ввод в действие новых основных фондов

15 055,6 млн рублей

Коэффициент обновления

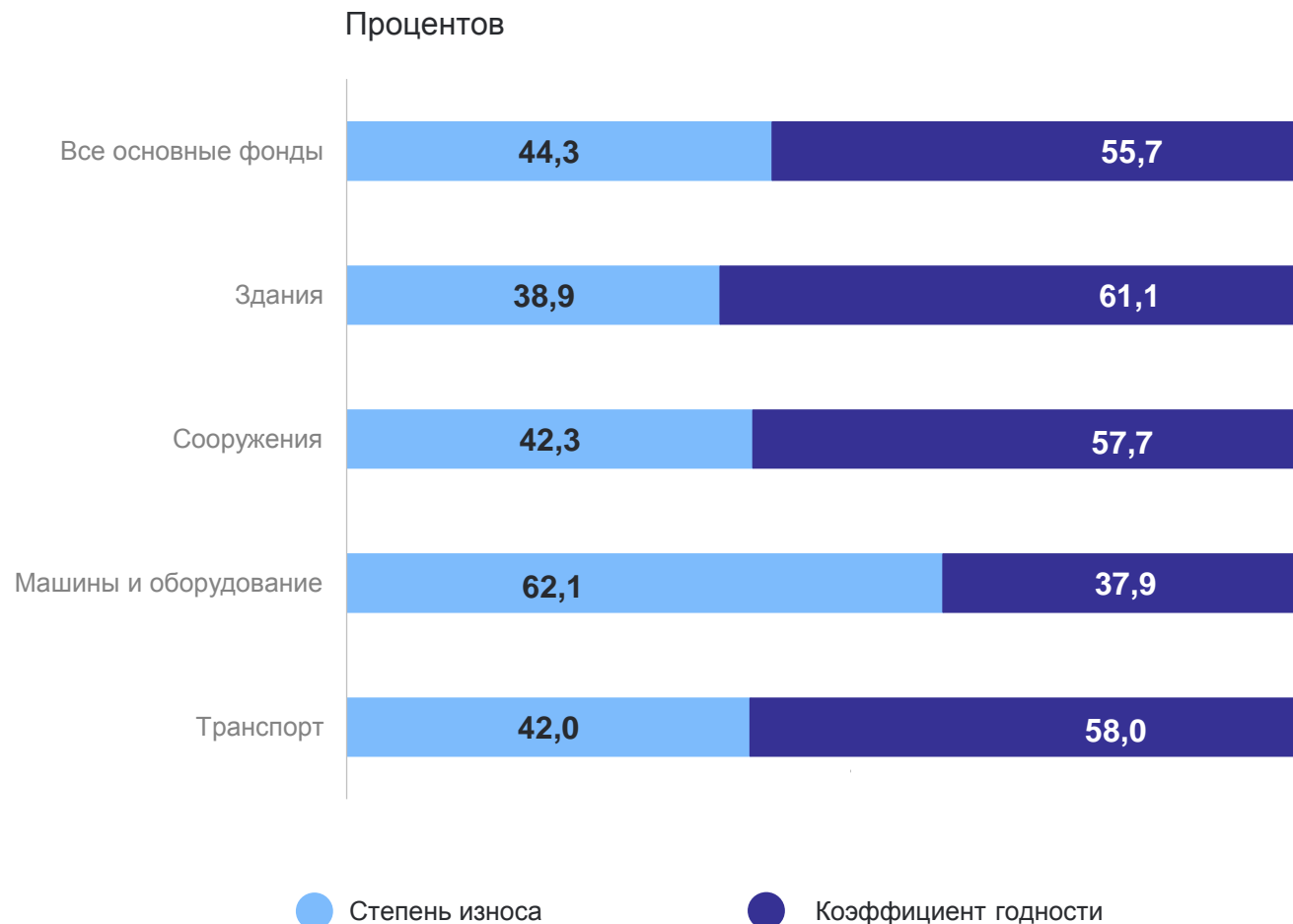
6,7%

Ликвидация основных фондов

944,7 млн рублей

Коэффициент ликвидации

0,5%



ВИДОВАЯ СТРУКТУРА ОСНОВНЫХ ФОНДОВ

на конец 2023 года, в процентах к итогу

КАРЕЛИЯСТАТ



- Здания
- Сооружения
- Машины и оборудование
- Транспортные средства
- Прочие виды основных фондов

СТРУКТУРА ОСНОВНЫХ ФОНДОВ КОММЕРЧЕСКИХ ОРГАНИЗАЦИЙ ПО ОТДЕЛЬНЫМ ВИДАМ ЭКОНОМИЧЕСКОЙ ДЕЯТЕЛЬНОСТИ

на конец 2023 года, млн рублей

КАРЕЛИЯСТАТ



Транспортировка и хранение

19,1%



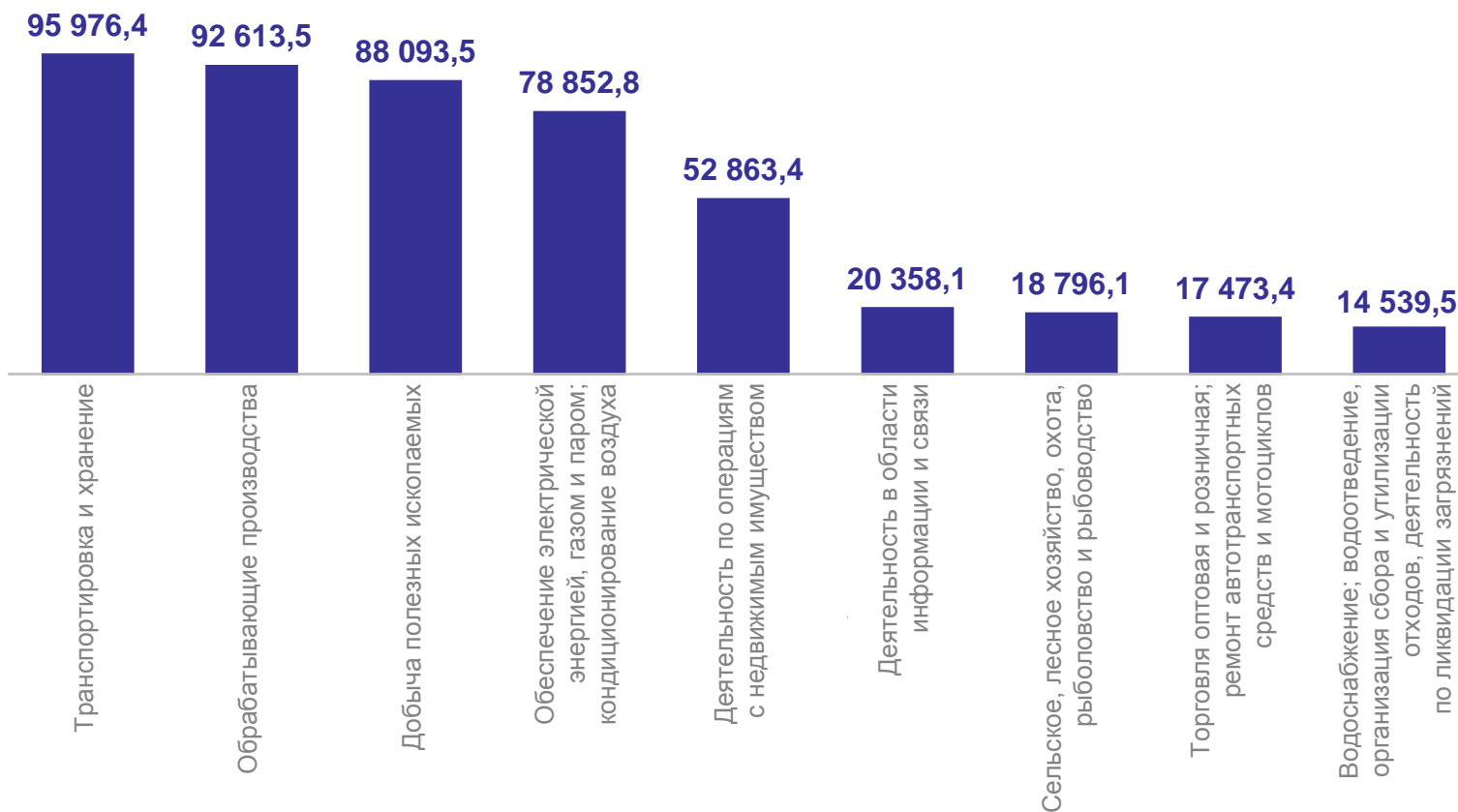
Обрабатывающие производства

18,4%



Добыча полезных ископаемых

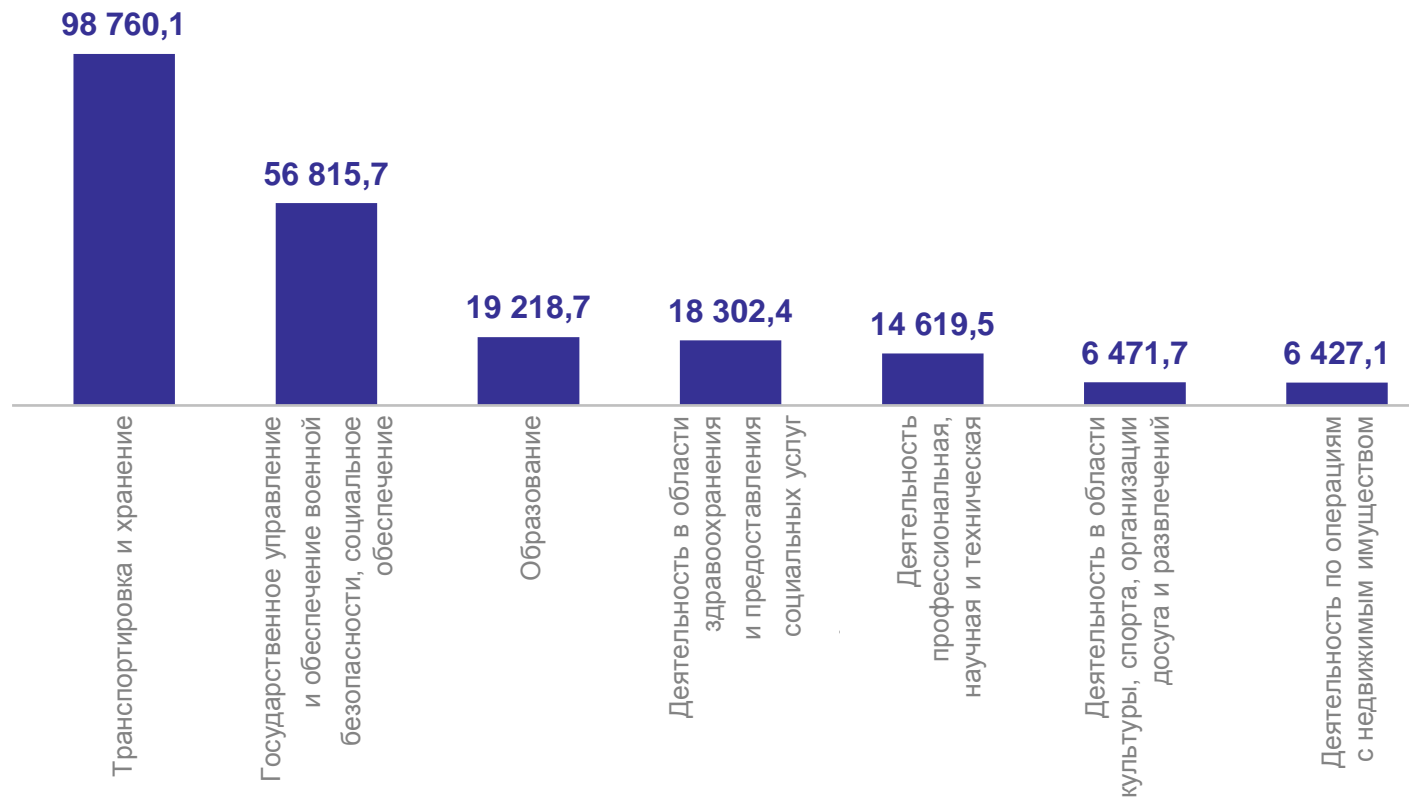
17,5%



СТРУКТУРА ОСНОВНЫХ ФОНДОВ НЕКОММЕРЧЕСКИХ ОРГАНИЗАЦИЙ ПО ОТДЕЛЬНЫМ ВИДАМ ЭКОНОМИЧЕСКОЙ ДЕЯТЕЛЬНОСТИ

на конец 2023 года, млн рублей

КАРЕЛИЯСТАТ



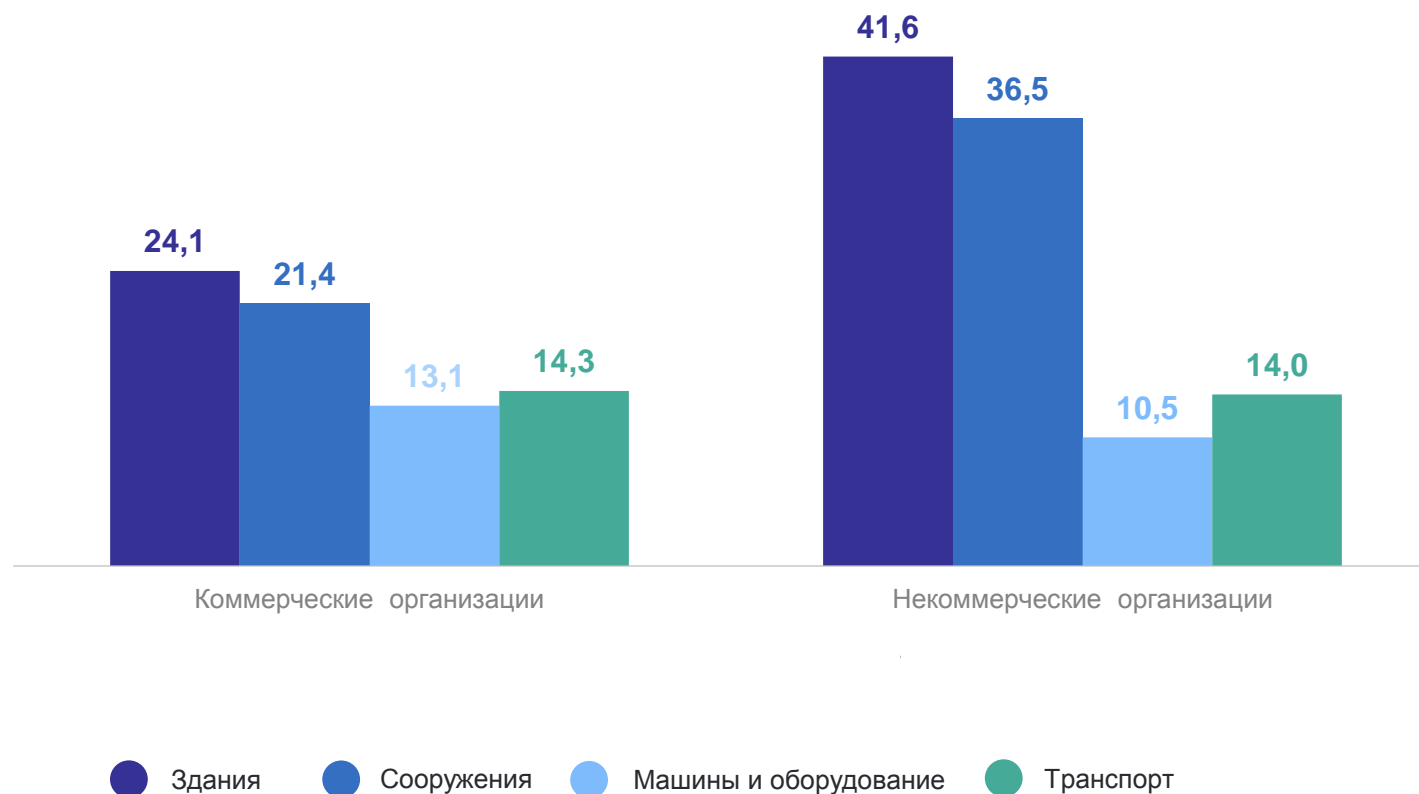
СРЕДНИЙ ВОЗРАСТ ОСНОВНЫХ ФОНДОВ

на конец 2023 года, лет

КАРЕЛИЯСТАТ

17,7 Коммерческие организации

32,8 Некоммерческие организации



ОСНОВНЫЕ ФОНДЫ ПО ПОЛНОЙ УЧЁТНОЙ СТОИМОСТИ НА ДУШУ НАСЕЛЕНИЯ

на конец 2023 года, тысяч рублей

КАРЕЛИЯСТАТ

Коммерческие организации

960,5 тыс. рублей

Темп роста к предыдущему году

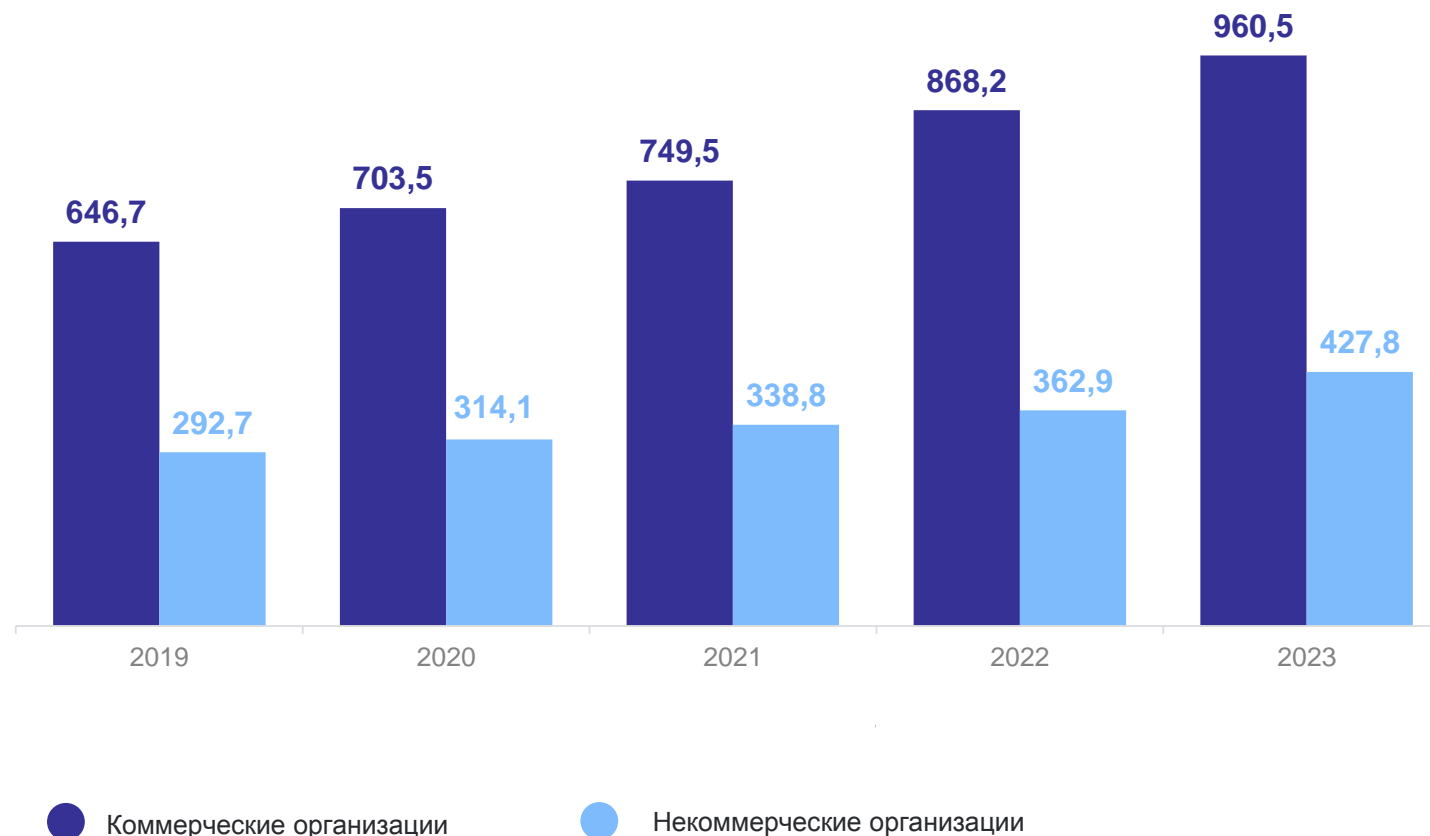
110,6%

Некоммерческие организации

427,8 тыс. рублей

Темп роста к предыдущему году

117,9%



НАЛИЧИЕ ОСНОВНЫХ ФОНДОВ ПО ПОЛНОЙ УЧЁТНОЙ СТОИМОСТИ НА ДУШУ НАСЕЛЕНИЯ

на конец 2023 года, тысяч рублей

Коммерческие организации



Некоммерческие организации

