



ФЕДЕРАЛЬНАЯ СЛУЖБА  
ГОСУДАРСТВЕННОЙ СТАТИСТИКИ

# Индекс потребительских цен по Республике Карелия



сентябрь 2022 года



ФЕДЕРАЛЬНАЯ СЛУЖБА  
ГОСУДАРСТВЕННОЙ СТАТИСТИКИ

# Индекс потребительских цен по Республике Карелия

Карелиястат

сентябрь 2022 года

01

Индексы потребительских цен

02

Индексы потребительских цен на отдельные группы и виды продовольственных товаров

03

Индексы потребительских цен на отдельные группы и виды непродовольственных товаров

04

Индексы потребительских цен и тарифов на отдельные группы и виды услуг





# ДИНАМИКА ИНДЕКСОВ ПОТРЕБИТЕЛЬСКИХ ЦЕН

сентябрь 2022 г. к августу 2022 г.; в %

Российская Федерация

**100,05**

Северо-Западный  
федеральный округ

**100,26**

Республика Карелия

**99,40**

сентябрь 2022 г. к декабрю 2021 г.; в %

Российская Федерация

**110,46**

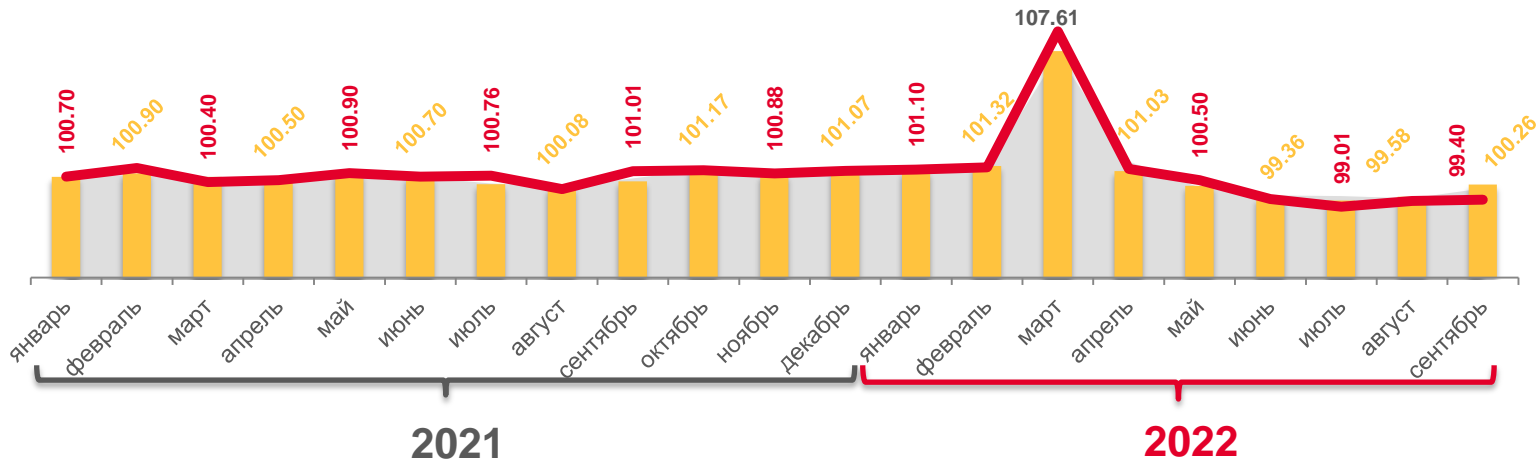
Северо-Западный  
федеральный округ

**110,25**

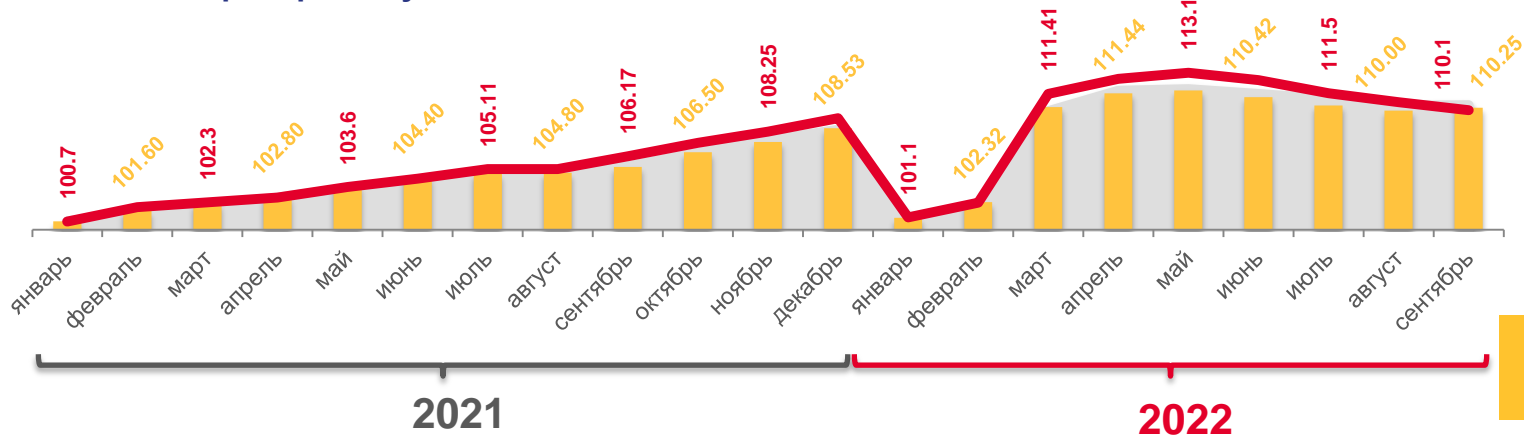
Республика Карелия

**110,05**

в % к предыдущему месяцу



в % к декабрю предыдущего года



Российская Федерация

Северо-Западный федеральный округ

Республика Карелия



# ИНДЕКСЫ ПОТРЕБИТЕЛЬСКИХ ЦЕН

сентябрь 2022 г. к предыдущему месяцу; в %



ИПЦ

99,40



Все товары

99,47



Продовольственные товары

99,08



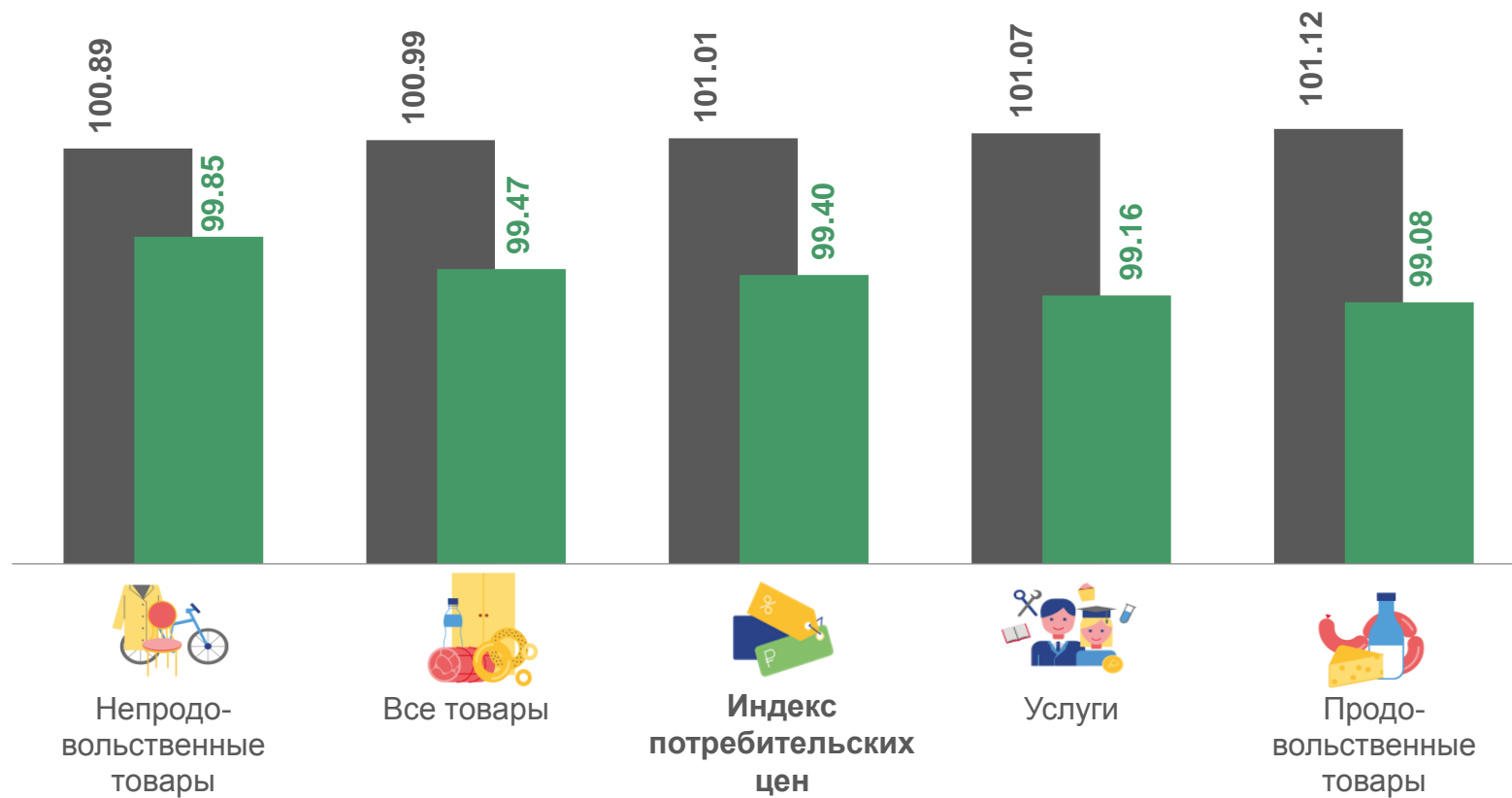
Непродовольственные товары

99,85



Услуги

99,16



■ сентябрь 2021 г. к августу 2021 г. ■ сентябрь 2022 г. к августу 2022 г.



# ИНДЕКСЫ ПОТРЕБИТЕЛЬСКИХ ЦЕН

сентябрь 2022 г. к декабрю предыдущего года; в %



ИПЦ

**110,05**



Все товары

**111,04**



Продовольственные товары

**107,25**



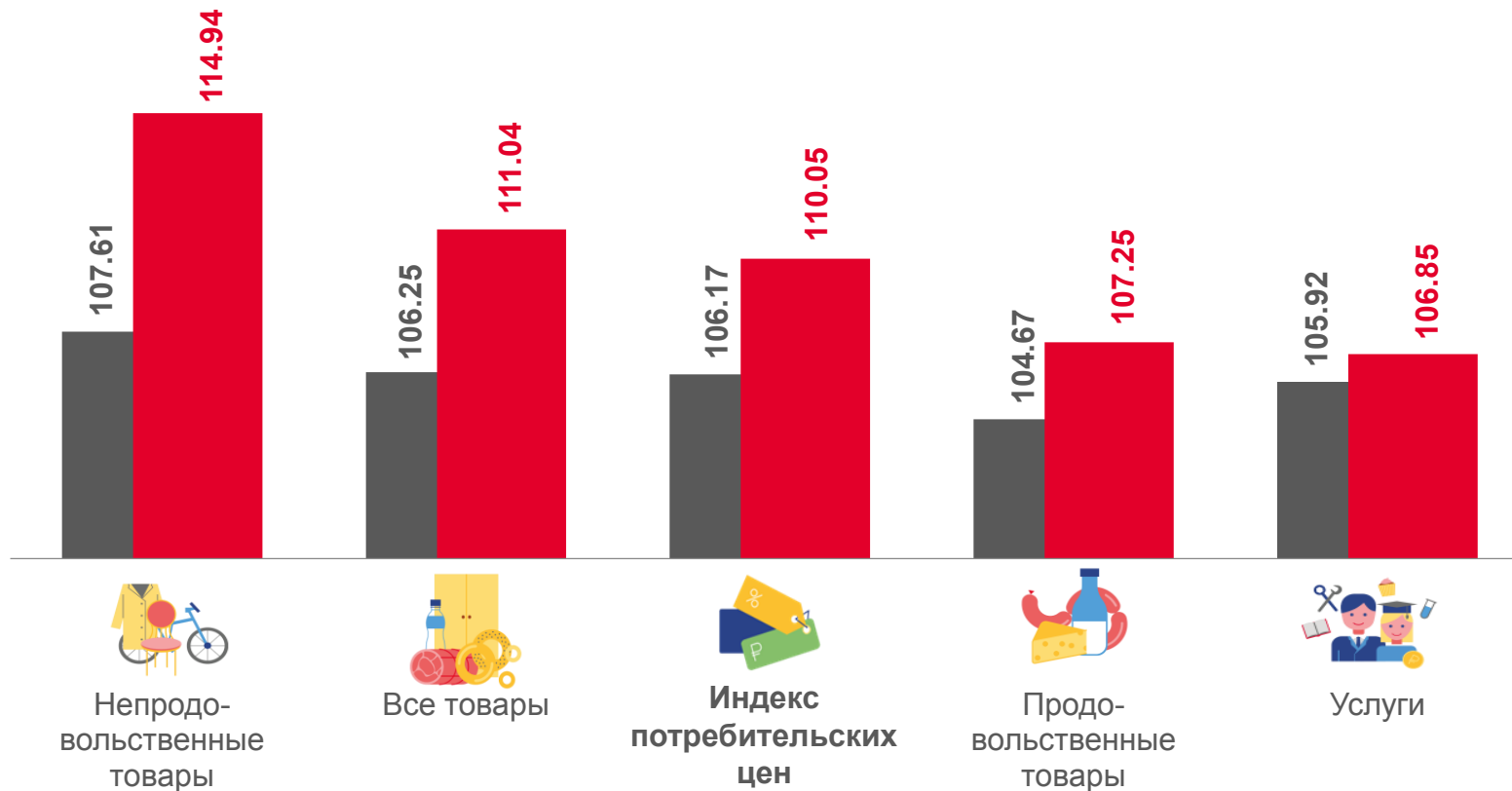
Непродовольственные товары

**114,94**



Услуги

**106,85**



■ сентябрь 2021 г. к декабрю 2020 г.

■ сентябрь 2022 г. к декабрю 2021 г.



# ИНДЕКСЫ ПОТРЕБИТЕЛЬСКИХ ЦЕН

сентябрь 2022 г. к соответствующему месяцу предыдущего года; в %



ИПЦ

**113,36**



Все товары

**115,13**



Продовольственные товары

**112,70**



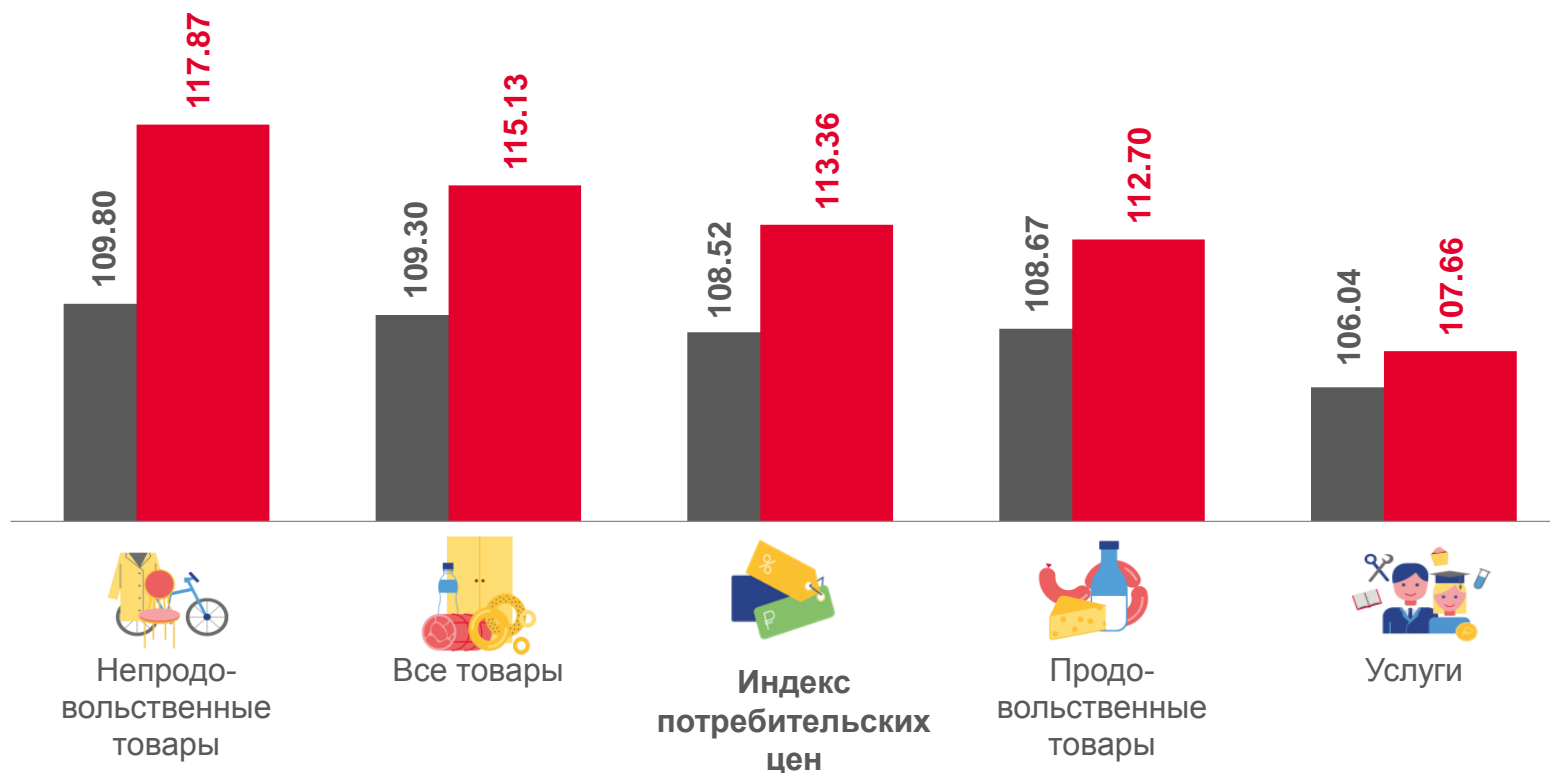
Непродовольственные товары

**117,87**



Услуги

**107,66**



■ сентябрь 2021 г. к сентябрю 2020 г. ■ сентябрь 2022 г. к сентябрю 2021 г.



# ИНДЕКСЫ ПОТРЕБИТЕЛЬСКИХ ЦЕН

сентябрь 2022 года; в %

к предыдущему месяцу

РФ **100,05**  
 СЗФО **100,26**  
 РК **99,40**



к декабрю предыдущего года

РФ **110,46**  
 СЗФО **110,25**  
 РК **110,05**



к соответствующему месяцу  
 предыдущего года

РФ **113,68**  
 СЗФО **113,66**  
 РК **113,36**







# ИНДЕКСЫ ПОТРЕБИТЕЛЬСКИХ ЦЕН НА ОТДЕЛЬНЫЕ ГРУППЫ ПРОДОВОЛЬСТВЕННЫХ ТОВАРОВ

сентябрь 2022 г. к предыдущему месяцу; в %



Общественное питание

**104,33**



Яйца

**102,13**



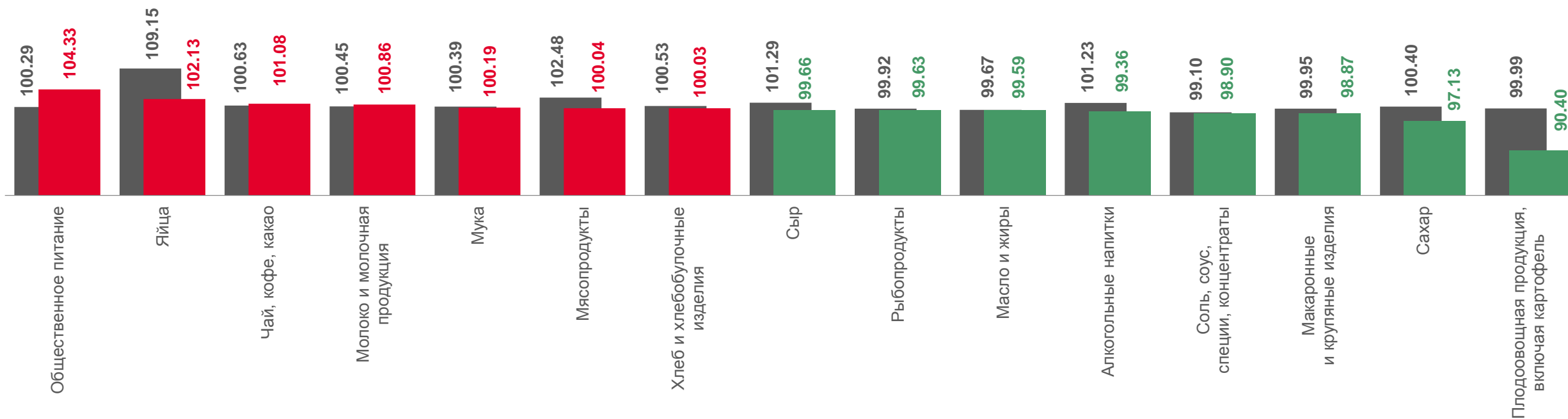
Сахар

**97,13**



Фруктовоовощная продукция, включая картофель

**90,40**



■ сентябрь 2021 г. к августу 2021 г.

■ сентябрь 2022 г. к августу 2022 г.





# ИНДЕКСЫ ПОТРЕБИТЕЛЬСКИХ ЦЕН НА ОТДЕЛЬНЫЕ ГРУППЫ ПРОДОВОЛЬСТВЕННЫХ ТОВАРОВ

сентябрь 2022 г. к декабрю предыдущего года; в %



**120,90**

Соль, соус, специи, концентраты



**119,41**

Чай, кофе, какао



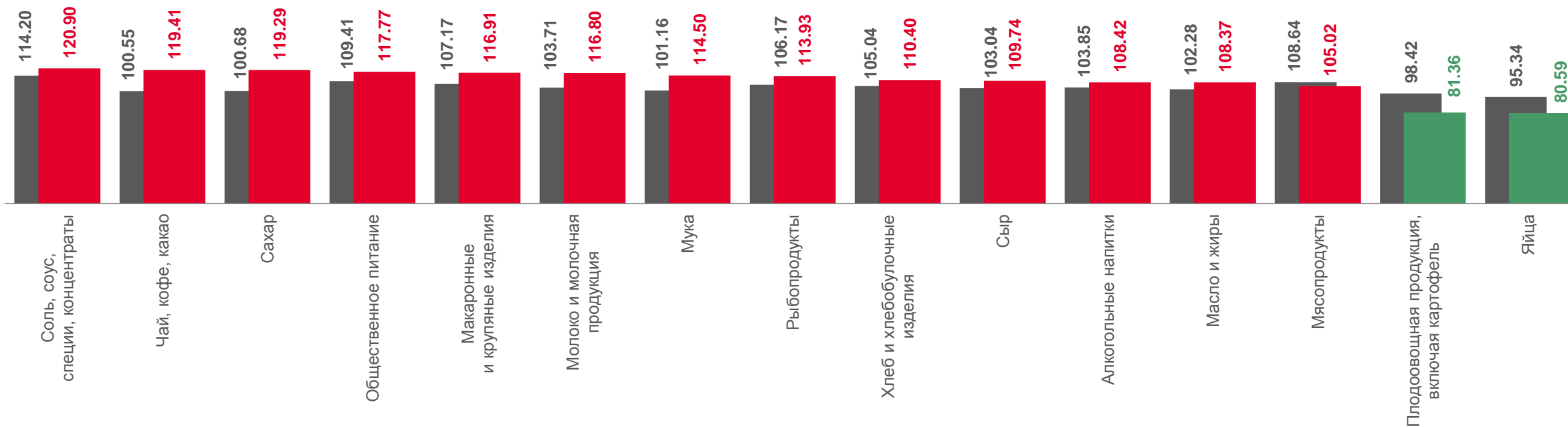
**81,36**

Флодоовощная продукция,  
включая картофель



**80,59**

Яйца



■ сентябрь 2021 г. к декабрю 2020 г.

■ сентябрь 2022 г. к декабрю 2021 г.



# СРЕДНИЕ ЦЕНЫ НА ПЛОДООВОЩНУЮ ПРОДУКЦИЮ

сентябрь 2022 года, рублей за килограмм



Яблоки

▼ 115,87 ₺



Помидоры свежие

▼ 101,16 ₺



Лук репчатый

▼ 27,68 ₺



Лимоны

▼ 133,35 ₺



Картофель

▼ 26,92 ₺



Чеснок

▲ 247,85 ₺



Апельсины

▲ 110,25 ₺



Свёкла столовая

▼ 22,35 ₺



Зелень свежая

▲ 685,48 ₺



Груши

▼ 160,95 ₺



Морковь

▼ 37,61 ₺



Орехи

▼ 1512,49 ₺



Виноград

▼ 167,44 ₺



Капуста белокочанная свежая

▼ 23,92 ₺



Сухофрукты

▼ 756,46 ₺



Бананы

▲ 65,23 ₺



Огурцы свежие

▲ 111,69 ₺



Грибы свежие

▲ 363,27 ₺

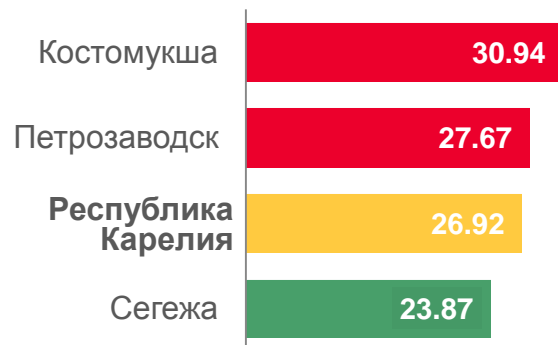


# СРЕДНИЕ ЦЕНЫ НА ОВОЩИ ПО ГОРОДАМ КАРЕЛИИ

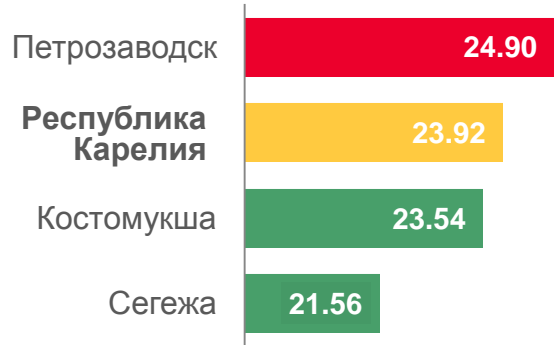
сентябрь 2022 года; рублей за килограмм



## Картофель



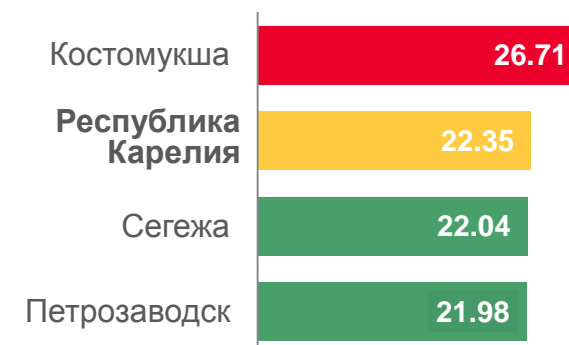
## Капуста белокочанная свежая



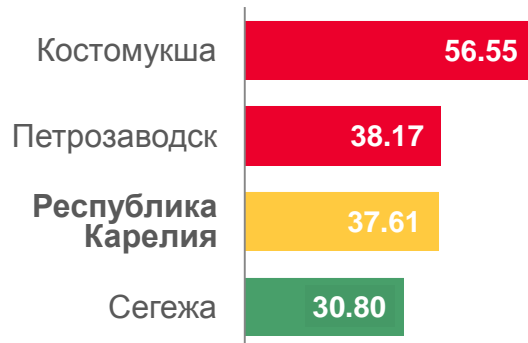
## Лук репчатый



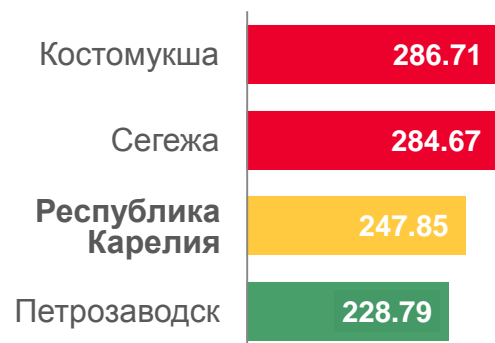
## Свёкла столовая



## Морковь



## Чеснок



## Огурцы свежие



## Помидоры свежие





# СРЕДНИЕ ЦЕНЫ НА ФРУКТЫ ПО ГОРОДАМ КАРЕЛИИ

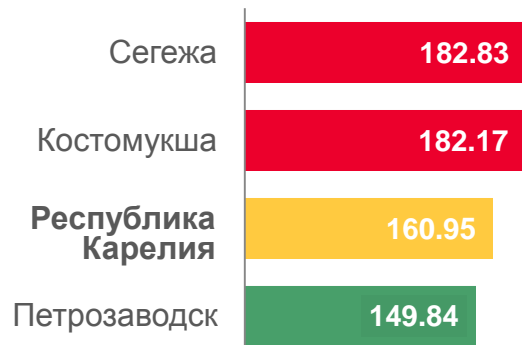
сентябрь 2022 года; рублей за килограмм



## Яблоки



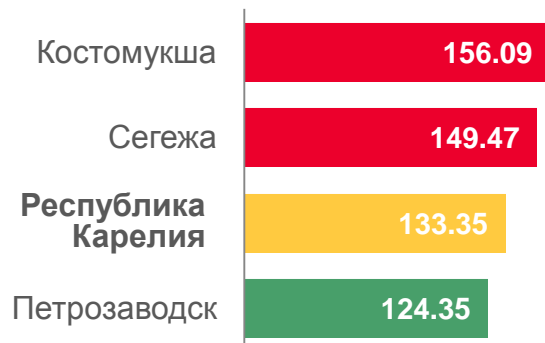
## Груши



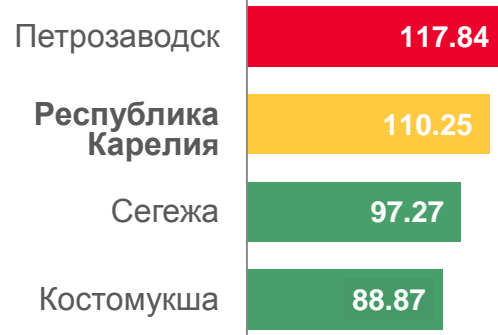
## Виноград



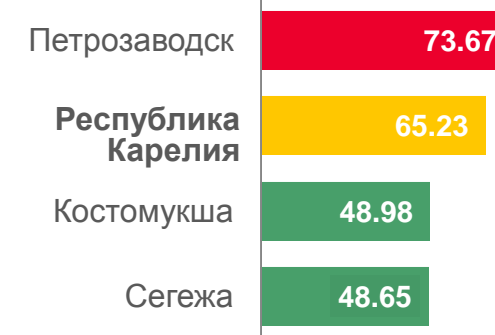
## Лимоны



## Апельсины



## Бананы





# ИНДЕКСЫ ПОТРЕБИТЕЛЬСКИХ ЦЕН НА ОТДЕЛЬНЫЕ ГРУППЫ НЕПРОДОВОЛЬСТВЕННЫХ ТОВАРОВ

сентябрь 2022 г. к предыдущему месяцу; в %



**102,66**

Табачные изделия



**102,19**

Садоводство



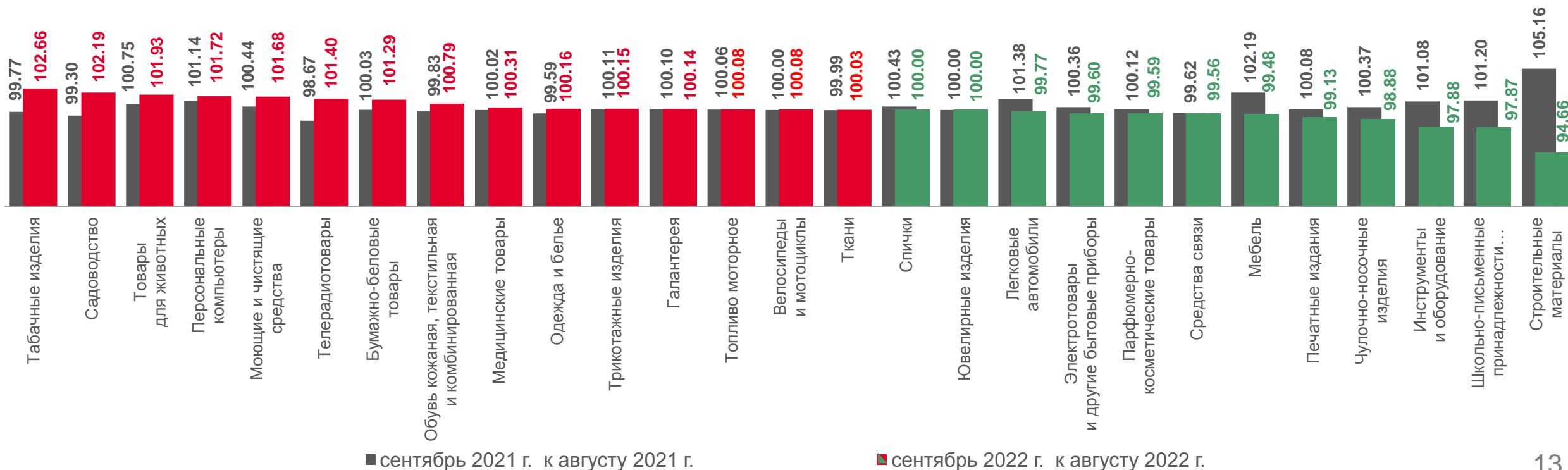
**97,87**

Школьно-письменные принадлежности и канцелярские товары



**94,66**

Строительные материалы



■ сентябрь 2021 г. к августу 2021 г.

■ сентябрь 2022 г. к августу 2022 г.



# ИНДЕКСЫ ПОТРЕБИТЕЛЬСКИХ ЦЕН НА ОТДЕЛЬНЫЕ ГРУППЫ НЕПРОДОВОЛЬСТВЕННЫХ ТОВАРОВ

сентябрь 2022 г. к декабрю предыдущего года; в %



**159,35**

Ювелирные изделия



**158,74**

Спички



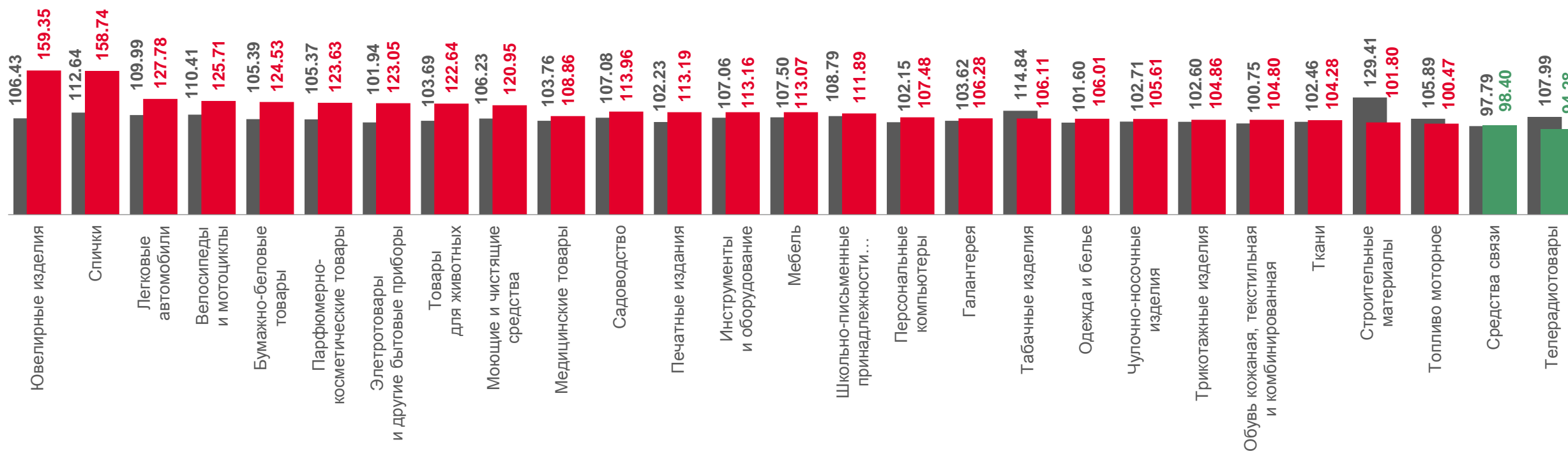
**98,40**

Средства связи



**94,28**

Телерадиотовары



■ сентябрь 2021 г. к декабрю 2020 г.

■ сентябрь 2022 г. к декабрю 2021 г.



# ИЗМЕНЕНИЕ ЦЕН НА ТОПЛИВО МОТОРНОЕ

сентябрь 2022 года



Газовое моторное топливо, л

**25,42** ₹



Дизельное топливо, л

**▲ 57,68** ₹



Бензин автомобильный марки АИ-92, л

**48,19** ₹



Бензин автомобильный марки АИ-95, л

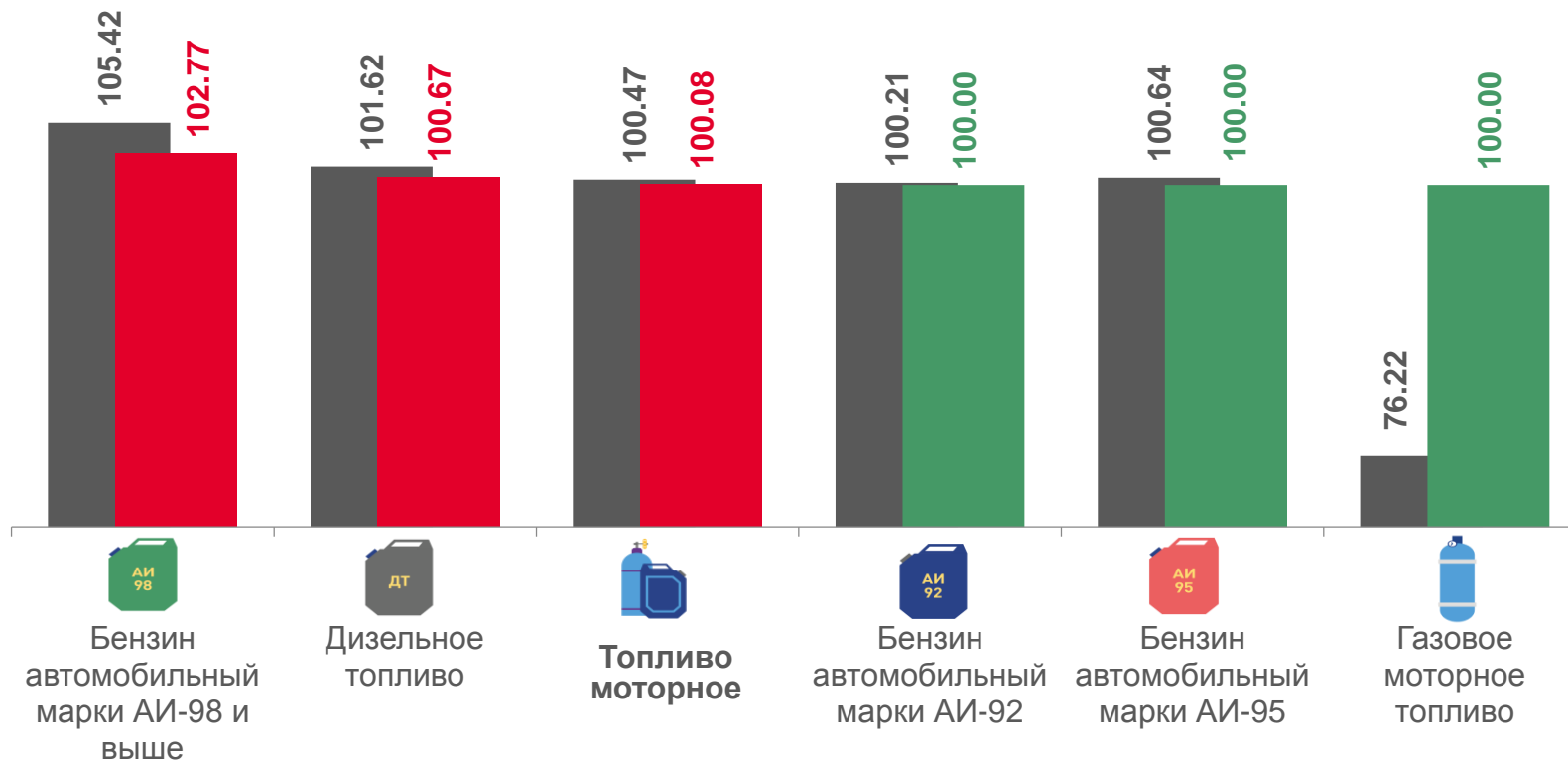
**51,55** ₹



Бензин автомобильный марки АИ-98 и выше, л

**▲ 61,99** ₹

в процентах



■ сентябрь 2022 г. к декабрю 2021 г. ■ сентябрь 2022 г. к августу 2022 г.





# СРЕДНИЕ ЦЕНЫ НА СТРОИТЕЛЬНЫЕ МАТЕРИАЛЫ

сентябрь 2022 года; рублей



Доска обрезная, м<sup>3</sup>

▼ 36160,65 ₺



Плиты древесно-стружечные, ориентированно-стружечные, м<sup>2</sup>

▼ 535,68 ₺



Цемент тарированный, 50 кг

▼ 494,91 ₺



Еврошифер, 10 м<sup>2</sup>

▼ 3972,99 ₺



Стекло оконное листовое, м<sup>2</sup>

1066,13 ₺



Кирпич красный, 1000 шт.

38944,47 ₺



Рубероид, 10 м

▼ 499,94 ₺



Металлочерепица, м<sup>2</sup>

▲ 653,63 ₺



Ламинат, м<sup>2</sup>

▲ 1241,54 ₺



Линолеум, м<sup>2</sup>

▼ 568,56 ₺



Плитка керамическая, облицовочная для внутренних работ, м<sup>2</sup>

▼ 814,13 ₺



Краски масляные, эмали, кг

▲ 343,11 ₺



Обои бумажные, 10 м

278,48 ₺



Обои виниловые, 10 м

603,39 ₺



# ИНДЕКСЫ ПОТРЕБИТЕЛЬСКИХ ЦЕН НА ОТДЕЛЬНЫЕ ГРУППЫ УСЛУГ

сентябрь 2022 г. к предыдущему месяцу; в %



**109,57**

Ветеринарные услуги



**107,31**

Услуги страхования



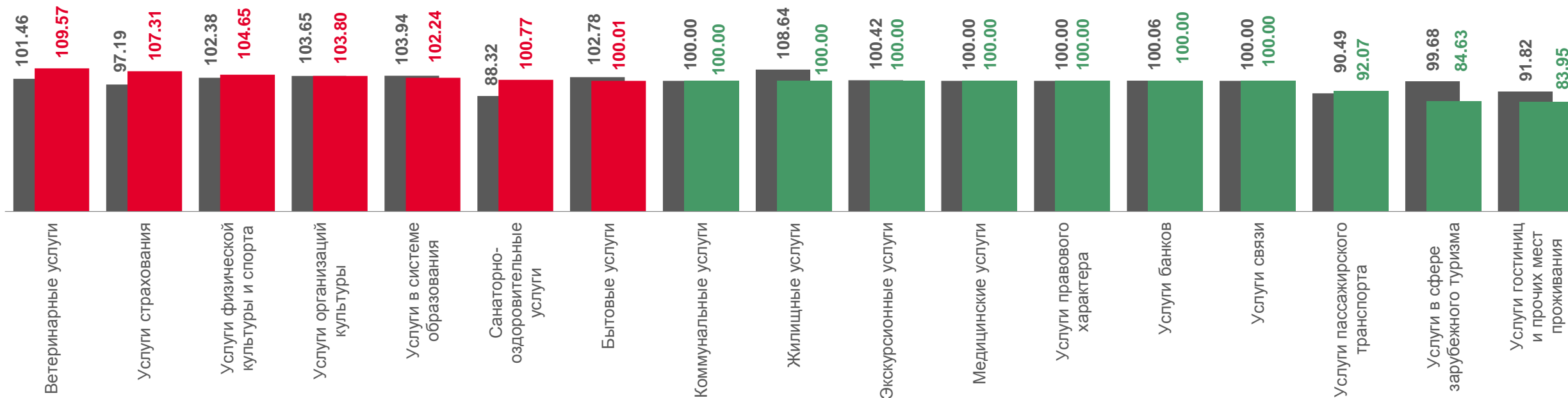
**84,63**

Услуги в сфере зарубежного туризма



**83,95**

Услуги гостиниц и прочих мест проживания



■ сентябрь 2021 г. к августу 2021 г.

■ сентябрь 2022 г. к августу 2022 г.



# ИНДЕКСЫ ПОТРЕБИТЕЛЬСКИХ ЦЕН НА ОТДЕЛЬНЫЕ ГРУППЫ УСЛУГ

сентябрь 2022 г. к декабрю предыдущего года; в %



**193,45**

Услуги в сфере зарубежного туризма



**132,16**

Ветеринарные услуги



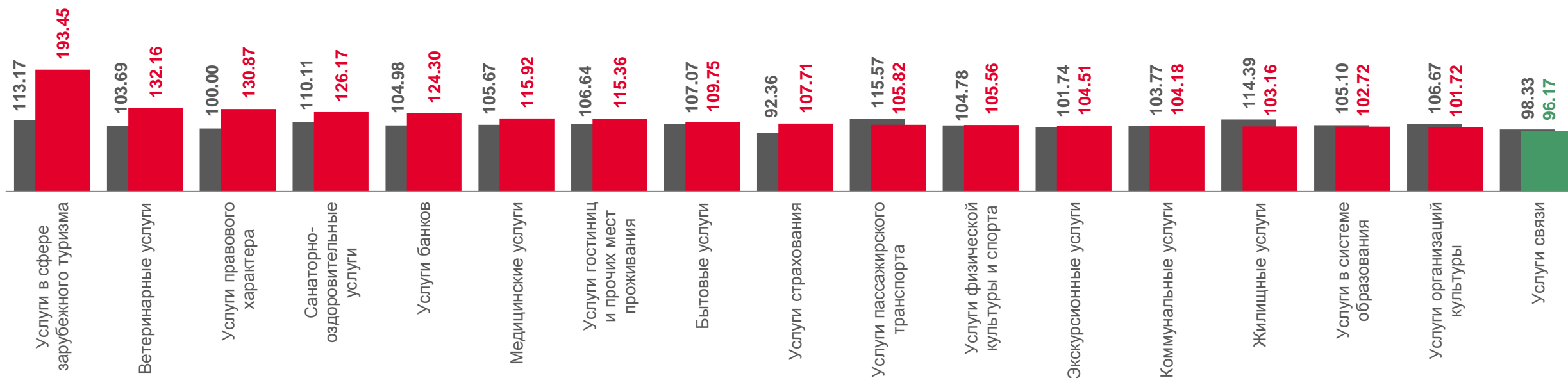
**101,72**

Услуги организаций культуры



**96,17**

Услуги связи



■ сентябрь 2021 г. к декабрю 2020 г.

■ сентябрь 2022 г. к декабрю 2021 г.



# СРЕДНИЕ ЦЕНЫ НА ЖИЛИЩНЫЕ И КОММУНАЛЬНЫЕ УСЛУГИ

сентябрь 2022 года; рублей



24,86 ₺

Содержание и ремонт жилья в государственном и муниципальном жилищных фондах, м<sup>2</sup> общей площади




11,99 ₺

Наём жилых помещений в государственном и муниципальном жилищных фондах, м<sup>2</sup> общей площади



24,86 ₺

Содержание и ремонт жилья для граждан-собственников жилья в результате приватизации, м<sup>2</sup> общей площади



23,56 ₺

Услуги по организации и выполнению работ по эксплуатации домов ЖК, ЖСК, ТСЖ, м<sup>2</sup> общей площади



10,20 ₺

Взносы на капитальный ремонт, м<sup>2</sup>



94,15 ₺

Обращение с твёрдыми коммунальными отходами, с человека



2652,46 ₺

Отопление, Гкал



38,60 ₺

Водоснабжение холодное, м<sup>3</sup>




32,62 ₺

Водоотведение, м<sup>3</sup>




189,40 ₺

Водоснабжение горячее м<sup>3</sup>



96,42 ₺

Газ сетевой, месяц с человека



5,89 ₺

Газ сетевой, м<sup>3</sup>



460,69 ₺

Газ сжиженный, месяц с человека



98,68 ₺

Газ сжиженный, м<sup>3</sup>



404,00 ₺

Электроэнергия в квартирах без электроплит за минимальный объём потребления, 100 кВт



404,00 ₺

Электроэнергия в квартирах без электроплит сверх минимальный объём потребления, 100 кВт



283,00 ₺

Электроэнергия в квартирах с электроплитами за минимальный объём потребления, 100 кВт



283,00 ₺

Электроэнергия в квартирах с электроплитами сверх минимальный объём потребления, 100 кВт