



ФЕДЕРАЛЬНАЯ СЛУЖБА  
ГОСУДАРСТВЕННОЙ СТАТИСТИКИ

# Индекс потребительских цен по Республике Карелия



ноябрь 2022 года



ФЕДЕРАЛЬНАЯ СЛУЖБА  
ГОСУДАРСТВЕННОЙ СТАТИСТИКИ

# Индекс потребительских цен по Республике Карелия

Карелиястат

ноябрь 2022 года

01

Индексы потребительских цен

02

Индексы потребительских цен на отдельные группы и виды продовольственных товаров

03

Индексы потребительских цен на отдельные группы и виды непродовольственных товаров

04

Индексы потребительских цен и тарифов на отдельные группы и виды услуг





# ДИНАМИКА ИНДЕКСОВ ПОТРЕБИТЕЛЬСКИХ ЦЕН

ноябрь 2022 г. к октябрю 2022 г.; в %

Российская Федерация

**100,37**

Северо-Западный  
федеральный округ

**100,53**

Республика Карелия

**100,80**

ноябрь 2022 г. к декабрю 2021 г.; в %

Российская Федерация

**111,07**

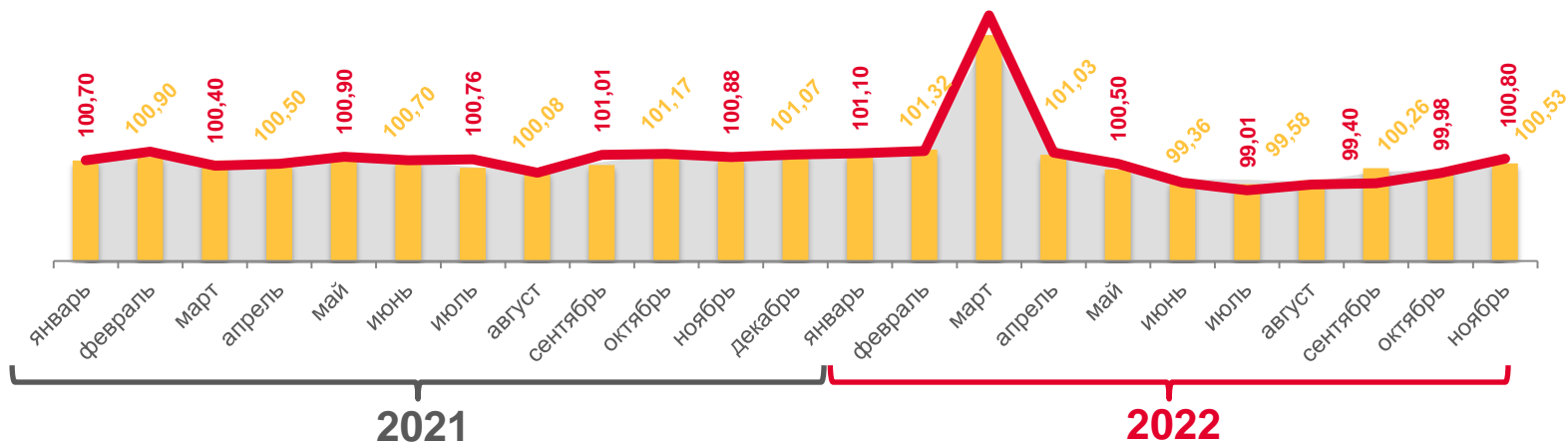
Северо-Западный  
федеральный округ

**111,04**

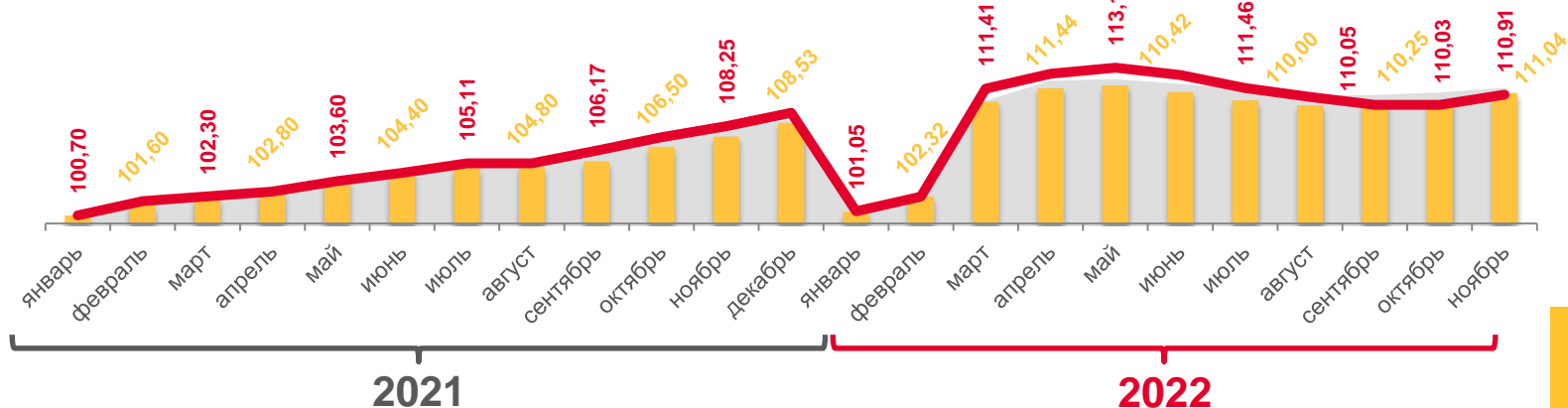
Республика Карелия

**110,91**

в % к предыдущему месяцу



в % к декабрю предыдущего года



Российская Федерация

Северо-Западный федеральный округ

Республика Карелия



# ИНДЕКСЫ ПОТРЕБИТЕЛЬСКИХ ЦЕН

ноябрь 2022 г. к предыдущему месяцу; в %



ипц

100,80



Все товары

100,78



Продовольственные товары

101,10



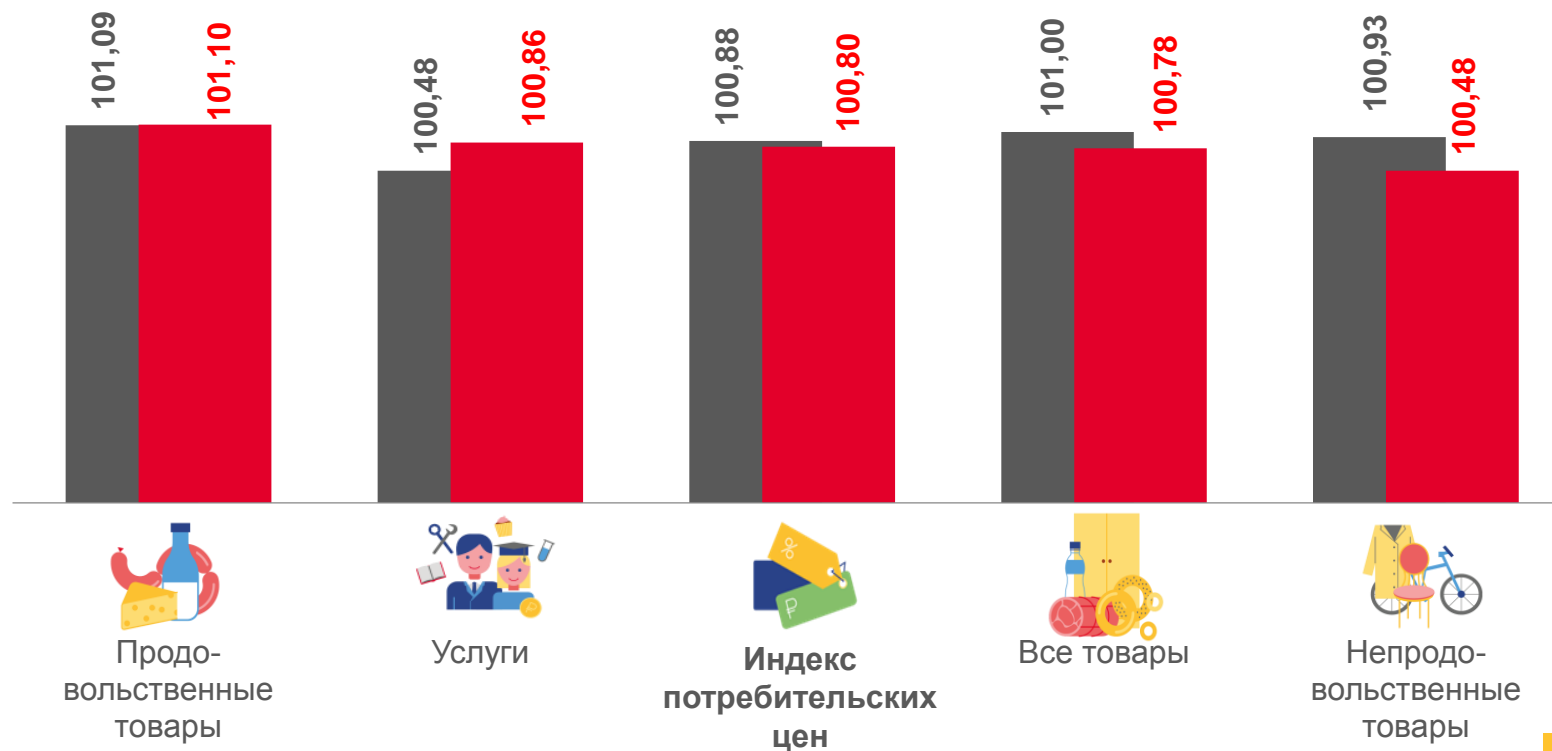
Непродовольственные товары

100,48



Услуги

100,86



■ ноябрь 2021 г. к октябрю 2021 г.

■ ноябрь 2022 г. к октябрю 2022 г.





# ИНДЕКСЫ ПОТРЕБИТЕЛЬСКИХ ЦЕН

ноябрь 2022 г. к декабрю предыдущего года; в %



ИПЦ

110,91



Все товары

111,68



Продовольственные товары

108,07



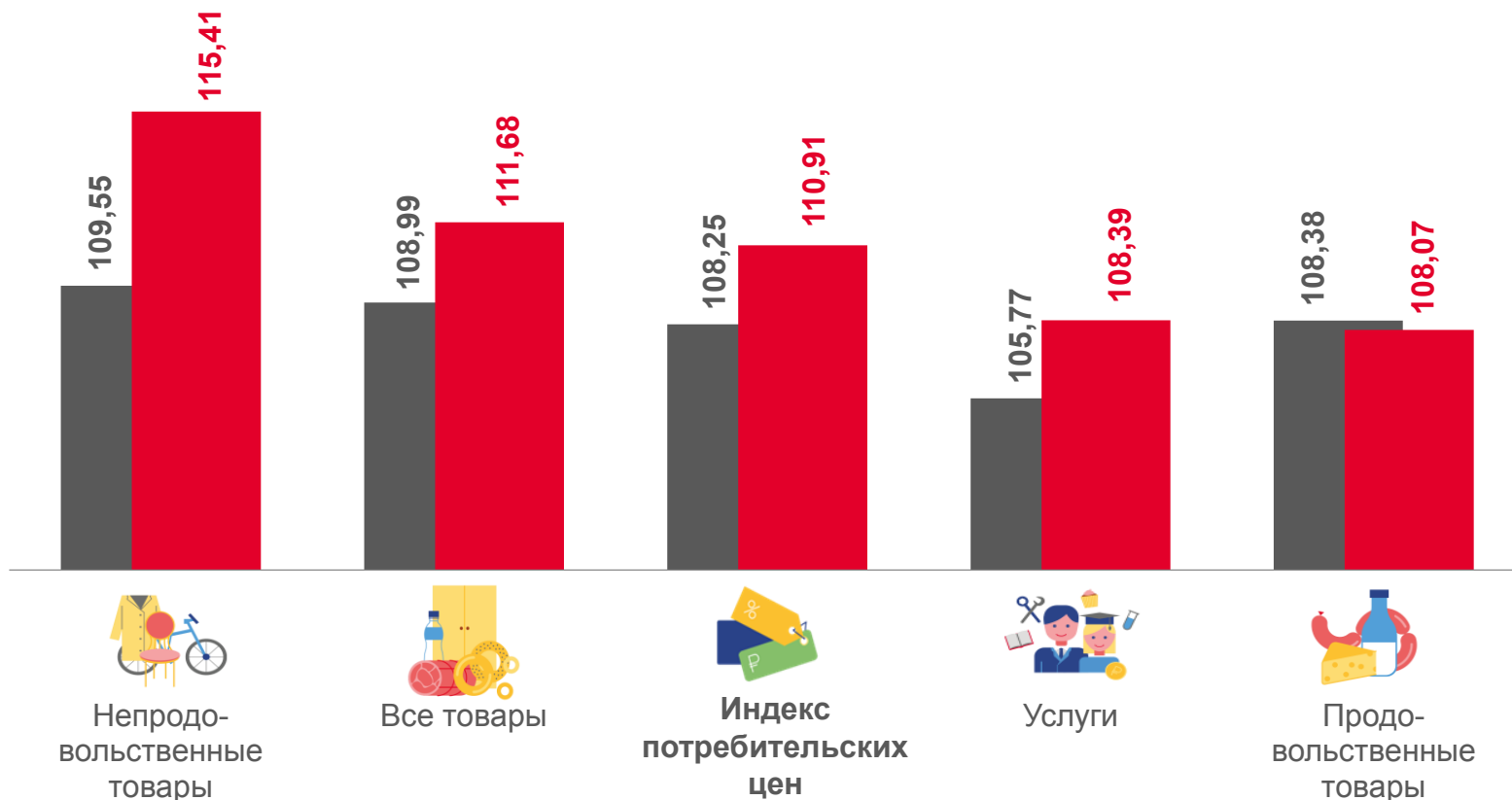
Непродовольственные товары

115,41



Услуги

108,39



■ ноябрь 2021 г. к декабрю 2020 г.

■ ноябрь 2022 г. к декабрю 2021 г.



# ИНДЕКСЫ ПОТРЕБИТЕЛЬСКИХ ЦЕН

ноябрь 2022 г. к соответствующему месяцу предыдущего года; в %



ИПЦ

112,05



Все товары

112,88



Продовольственные товары

109,68



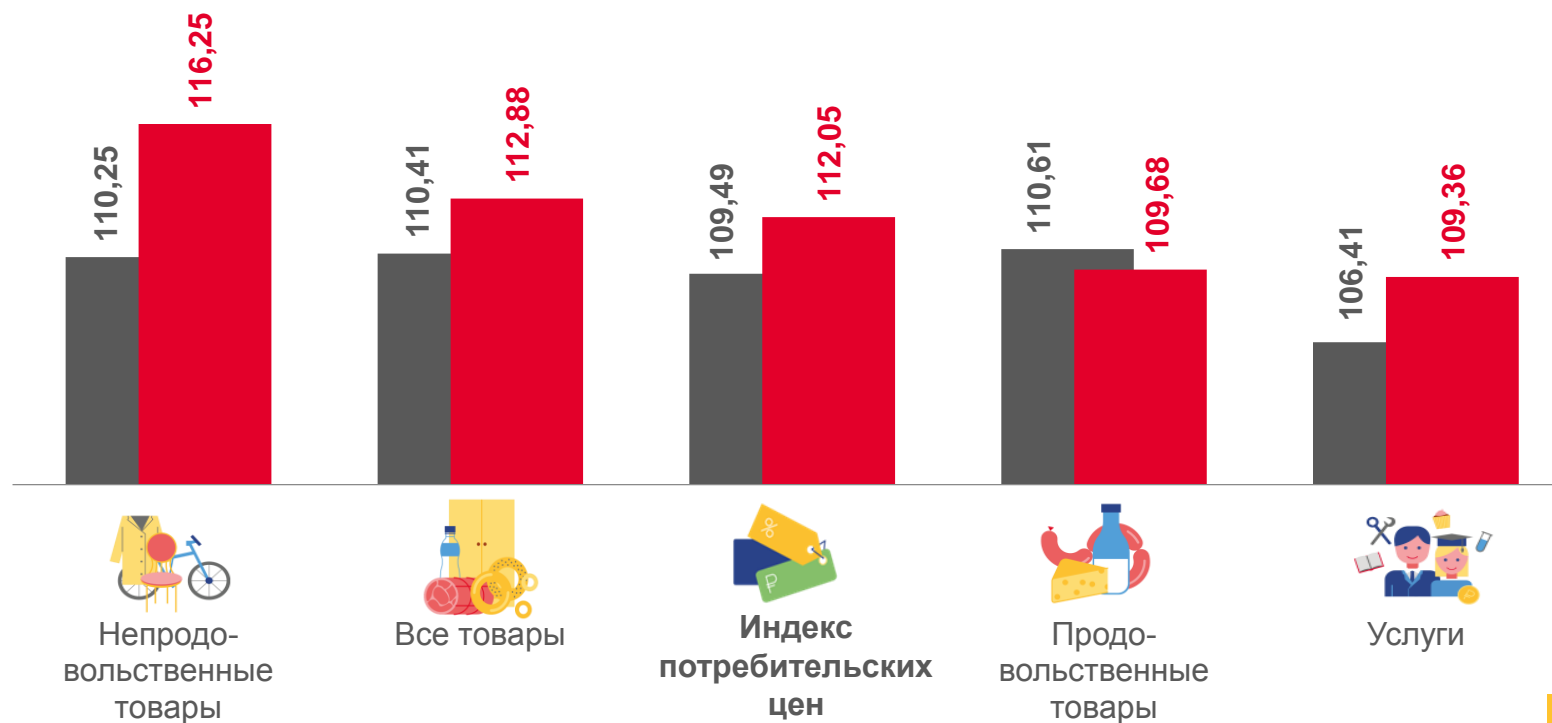
Непродовольственные товары

116,25



Услуги

109,36



■ ноябрь 2021 г. к ноябрю 2020 г.

■ ноябрь 2022 г. к ноябрю 2021 г.





# ИНДЕКСЫ ПОТРЕБИТЕЛЬСКИХ ЦЕН

ноябрь 2022 года; в %

к предыдущему месяцу

РФ **100,37**  
 СЗФО **100,53**  
 РК **100,80**

к декабрю предыдущего года

РФ **111,07**  
 СЗФО **111,04**  
 РК **110,91**

к соответствующему месяцу  
 предыдущего года

РФ **111,98**  
 СЗФО **112,23**  
 РК **112,05**







# ИНДЕКСЫ ПОТРЕБИТЕЛЬСКИХ ЦЕН НА ОТДЕЛЬНЫЕ ГРУППЫ ПРОДОВОЛЬСТВЕННЫХ ТОВАРОВ

ноябрь 2022 г. к предыдущему месяцу; в %



Флодоовощная продукция, включая картофель

**109,22**



Чай, кофе, какао

**101,30**



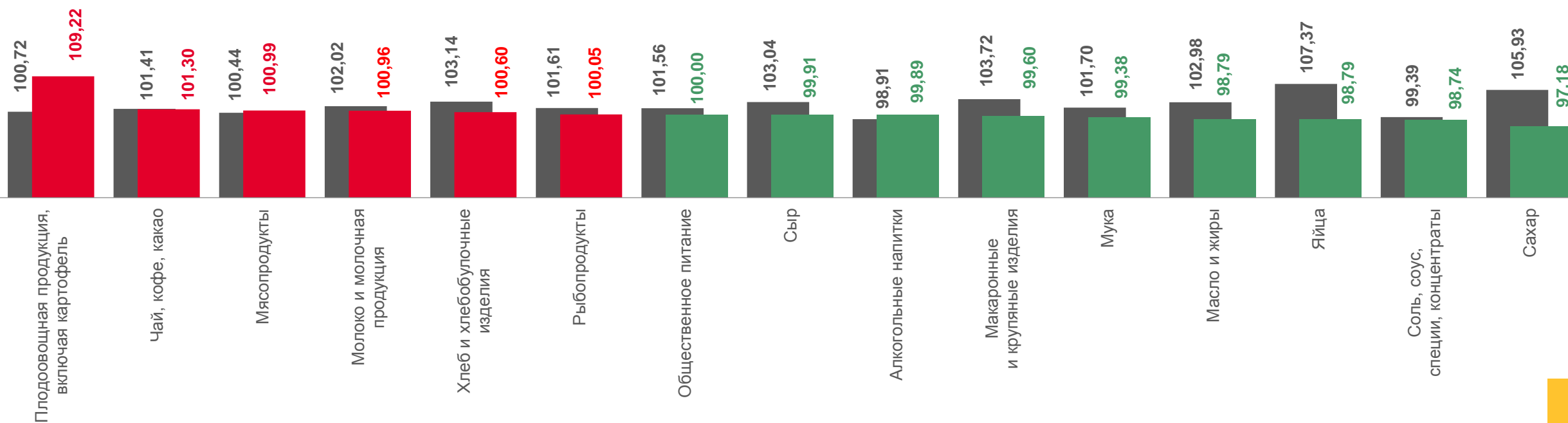
Соль, соус, специи, концентраты

**98,74**



Сахар

**97,18**



■ ноябрь 2021 г. к октябрю 2021 г.

■ ноябрь 2022 г. к октябрю 2022 г.





# ИНДЕКСЫ ПОТРЕБИТЕЛЬСКИХ ЦЕН НА ОТДЕЛЬНЫЕ ГРУППЫ ПРОДОВОЛЬСТВЕННЫХ ТОВАРОВ

ноябрь 2022 г. к декабрю предыдущего года; в %



Соль, соус, специи, концентраты

**119,15**



Общественное питание

**117,39**



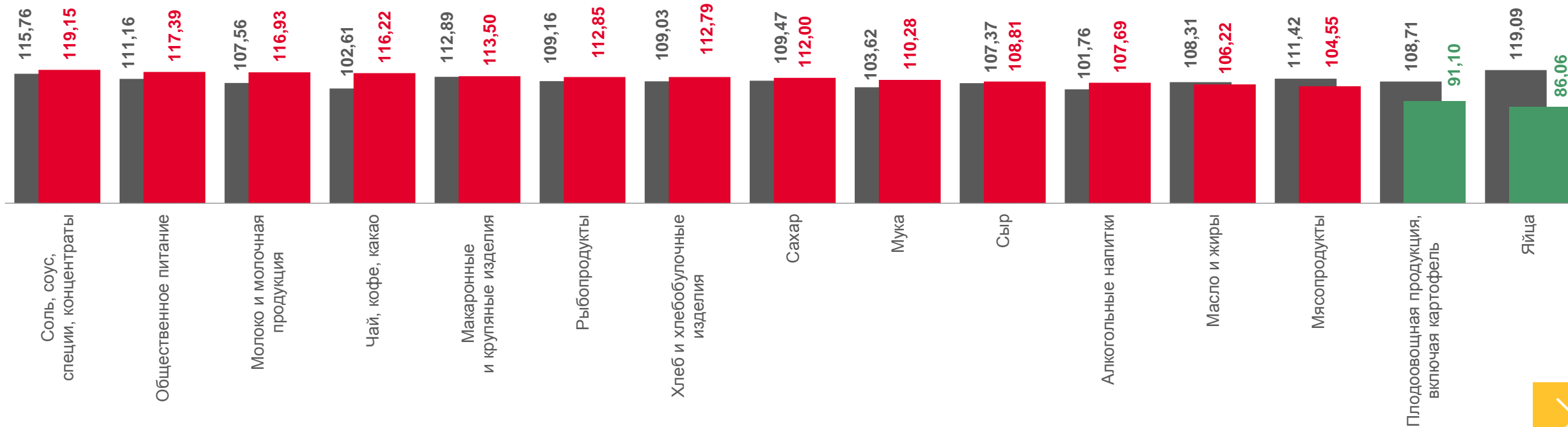
Фруктовоовощная продукция, включая картофель

**91,10**



Яйца

**86,06**



■ ноябрь 2021 г. к декабрю 2020 г.

■ ноябрь 2022 г. к декабрю 2021 г.



# СРЕДНИЕ ЦЕНЫ НА ПЛОДООВОЩНУЮ ПРОДУКЦИЮ

ноябрь 2022 года, рублей за килограмм



Яблоки

▲ **108,69** ₹



Помидоры свежие

▲ **159,60** ₹



Лук репчатый

▼ **28,92** ₹



Лимоны

▲ **124,76** ₹



Картофель

▲ **29,47** ₹



Чеснок

▼ **243,46** ₹



Апельсины

▲ **144,90** ₹



Свёкла столовая

▲ **27,12** ₹



Зелень свежая

▲ **685,15** ₹



Груши

▲ **169,76** ₹



Морковь

▼ **38,10** ₹



Орехи

▼ **1339,27** ₹



Виноград

▲ **156,84** ₹



Капуста белокочанная свежая

▼ **24,10** ₹



Сухофрукты

▼ **720,81** ₹



Бананы

▲ **88,68** ₹



Огурцы свежие

▲ **156,57** ₹



Грибы свежие

▼ **329,37** ₹

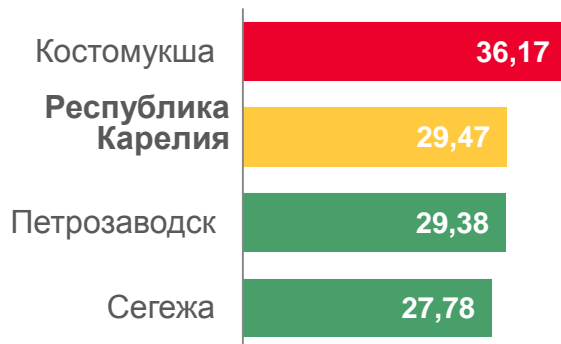


# СРЕДНИЕ ЦЕНЫ НА ОВОЩИ ПО ГОРОДАМ КАРЕЛИИ

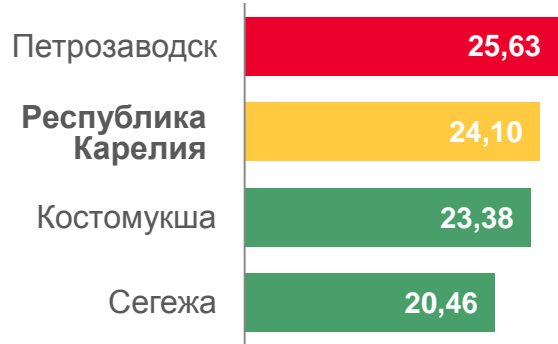
ноябрь 2022 года; рублей за килограмм



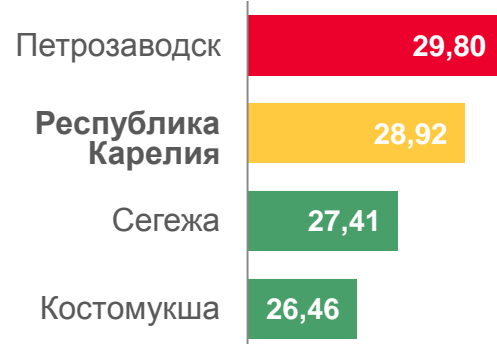
## Картофель



## Капуста белокочанная свежая



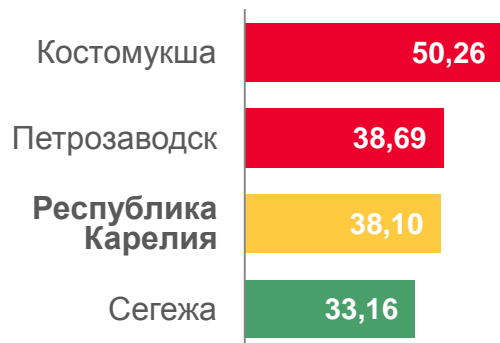
## Лук репчатый



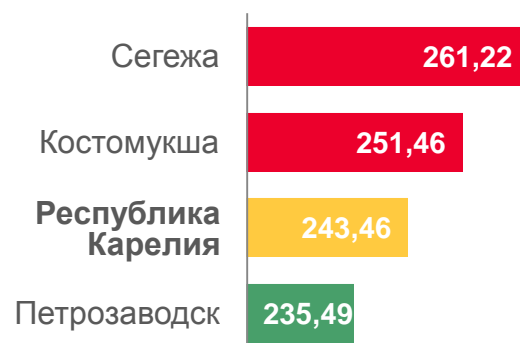
## Свёкла столовая



## Морковь



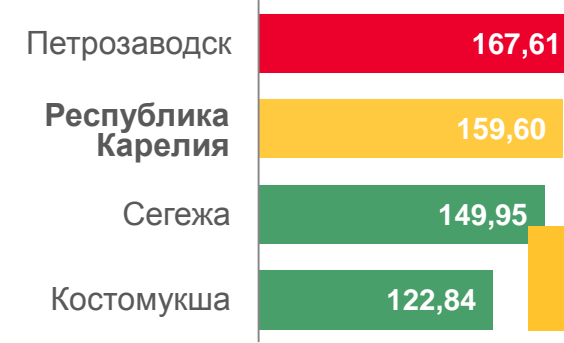
## Чеснок



## Огурцы свежие



## Помидоры свежие





# СРЕДНИЕ ЦЕНЫ НА ФРУКТЫ ПО ГОРОДАМ КАРЕЛИИ

ноябрь 2022 года; рублей за килограмм



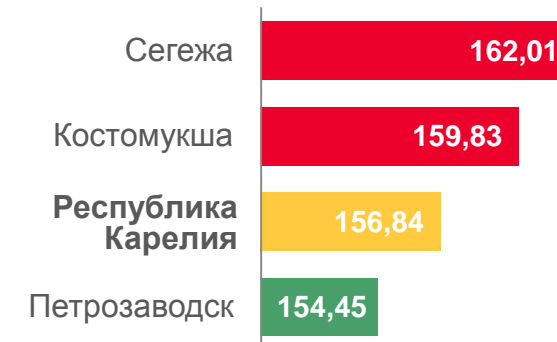
## Яблоки



## Груши



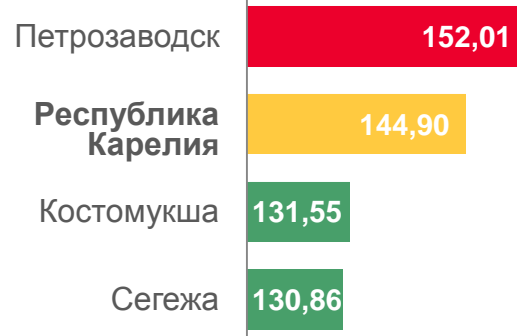
## Виноград



## Лимоны



## Апельсины



## Бананы





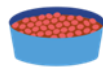
# ИНДЕКСЫ ПОТРЕБИТЕЛЬСКИХ ЦЕН НА ОТДЕЛЬНЫЕ ГРУППЫ НЕПРОДОВОЛЬСТВЕННЫХ ТОВАРОВ

ноябрь 2022 г. к предыдущему месяцу; в %



**106,70**

Средства связи



**105,33**

Товары для животных



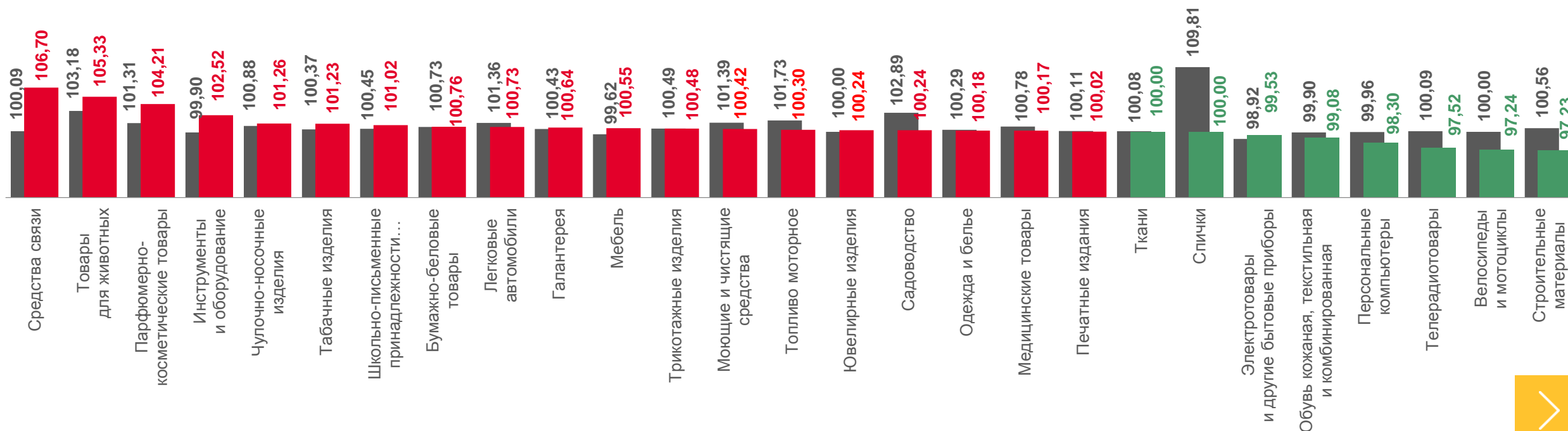
**97,24**

Велосипеды и мотоциклы



**97,23**

Строительные материалы



■ ноябрь 2021 г. к октябрю 2021 г.

■ ноябрь 2022 г. к октябрю 2022 г.





# ИНДЕКСЫ ПОТРЕБИТЕЛЬСКИХ ЦЕН НА ОТДЕЛЬНЫЕ ГРУППЫ НЕПРОДОВОЛЬСТВЕННЫХ ТОВАРОВ

ноябрь 2022 г. к декабрю предыдущего года; в %



**159,73**

Ювелирные изделия



**154,52**

Спички



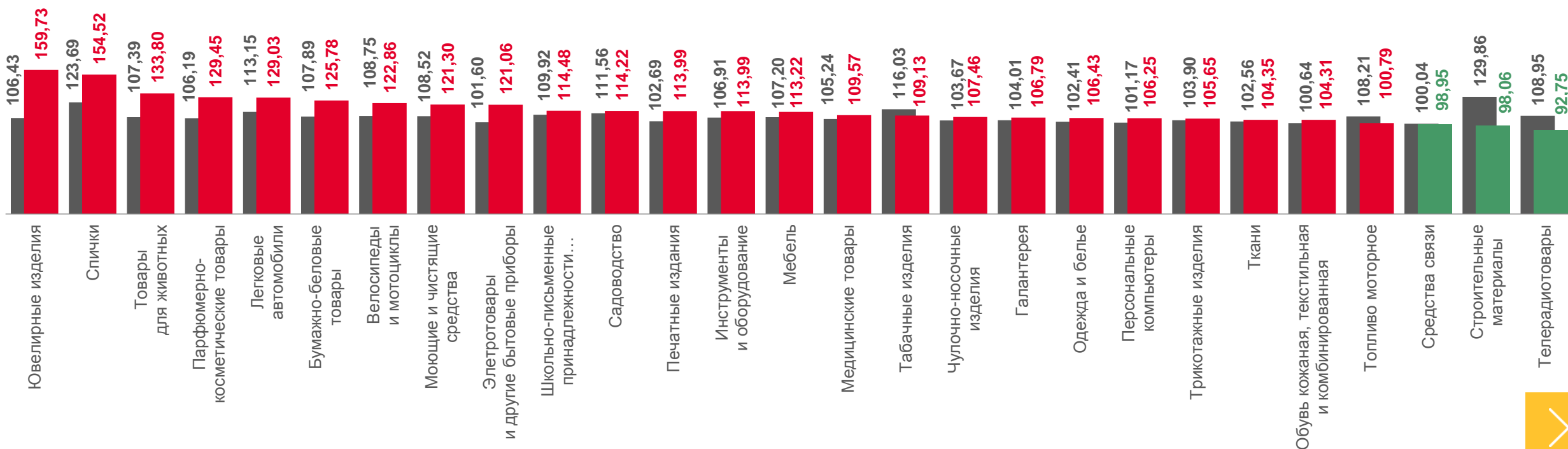
**98,06**

Строительные материалы



**92,75**

Телерадиотовары



■ ноябрь 2021 г. к декабрю 2020 г.

■ ноябрь 2022 г. к декабрю 2021 г.



# ИЗМЕНЕНИЕ ЦЕН НА ТОПЛИВО МОТОРНОЕ

ноябрь 2022 года



Газовое моторное топливо, л

**25,42** ₹



Дизельное топливо, л

**▲ 60,81** ₹



Бензин автомобильный марки АИ-92, л

**▲ 48,25** ₹



Бензин автомобильный марки АИ-95, л

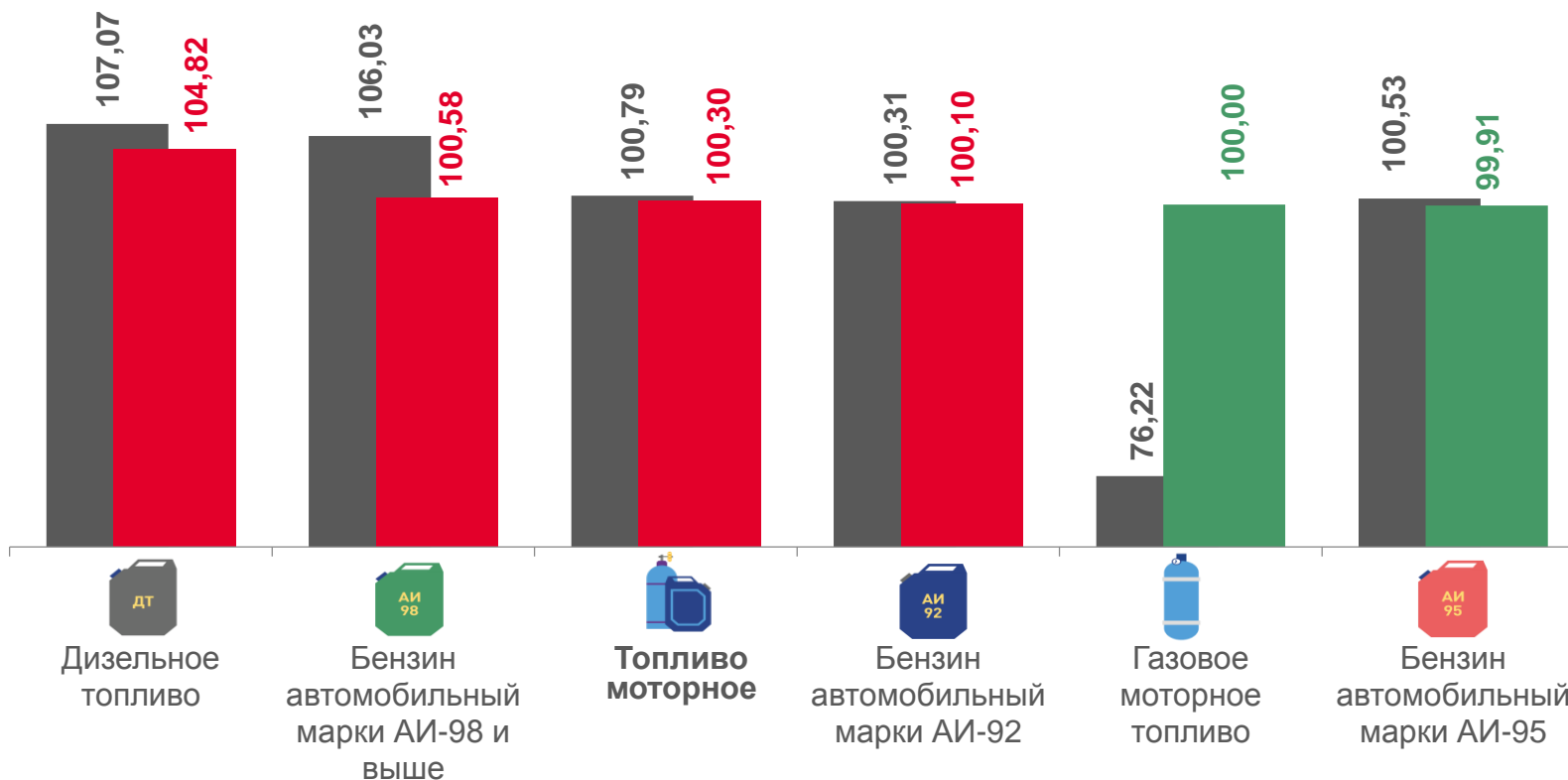
**▼ 51,49** ₹



Бензин автомобильный марки АИ-98 и выше, л

**▲ 62,35** ₹

в процентах



■ ноябрь 2022 г. к декабрю 2021 г.

■ ноябрь 2022 г. к октябрю 2022 г.







# СРЕДНИЕ ЦЕНЫ НА СТРОИТЕЛЬНЫЕ МАТЕРИАЛЫ

ноябрь 2022 года; рублей



Доска обрезная, м<sup>3</sup>

▼ 30908,37 ₺



Плиты древесно-стружечные, ориентированно-стружечные, м<sup>2</sup>

▼ 462,44 ₺



Цемент тарированный, 50 кг

▲ 497,15 ₺



Еврошифер, 10 м<sup>2</sup>

▼ 3889,53 ₺



Стекло оконное листовое, м<sup>2</sup>

1066,97 ₺



Кирпич красный, 1000 шт.

▼ 37242,23 ₺



Рубероид, 10 м

▲ 482,35 ₺



Металлочерепица, м<sup>2</sup>

▼ 600,93 ₺



Ламинат, м<sup>2</sup>

▼ 1222,26 ₺



Линолеум, м<sup>2</sup>

▼ 538,25 ₺



Плитка керамическая, облицовочная для внутренних работ, м<sup>2</sup>

814,13 ₺



Краски масляные, эмали, кг

▲ 324,18 ₺



Обои бумажные, 10 м

267,81 ₺



Обои виниловые, 10 м

▲ 613,57 ₺



# ИНДЕКСЫ ПОТРЕБИТЕЛЬСКИХ ЦЕН НА ОТДЕЛЬНЫЕ ГРУППЫ УСЛУГ

ноябрь 2022 г. к предыдущему месяцу; в %



**118,12**

Услуги в сфере зарубежного туризма



**103,26**

Услуги организаций культуры



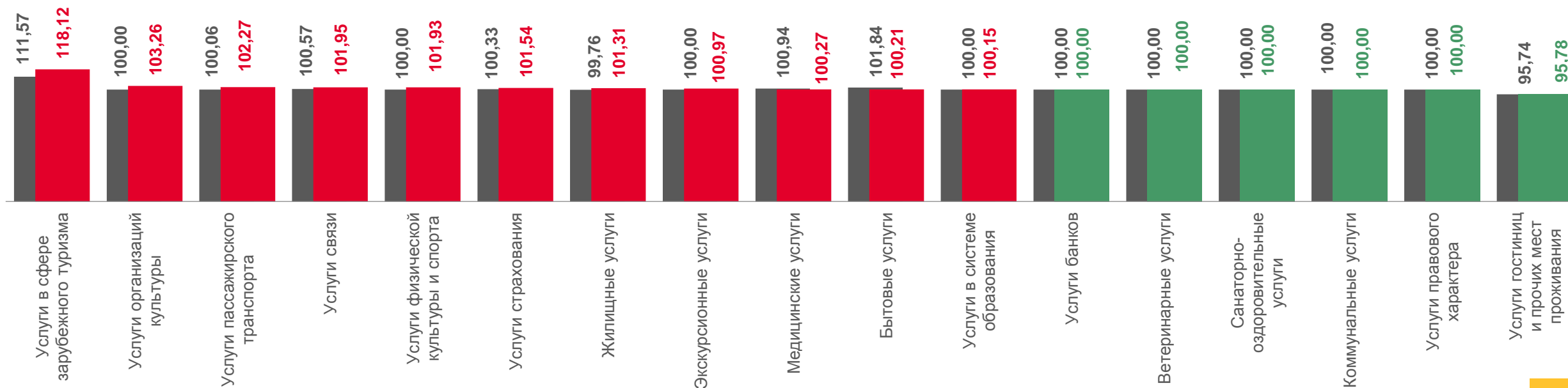
**100,00**

Услуги правового характера



**95,78**

Услуги гостиниц и прочих мест проживания



■ ноябрь 2021 г. к октябрю 2021 г.

■ ноябрь 2022 г. к октябрю 2022 г.





# ИНДЕКСЫ ПОТРЕБИТЕЛЬСКИХ ЦЕН НА ОТДЕЛЬНЫЕ ГРУППЫ УСЛУГ

ноябрь 2022 г. к декабрю предыдущего года; в %



**232,96**

Услуги в сфере зарубежного туризма



**140,56**

Услуги банков



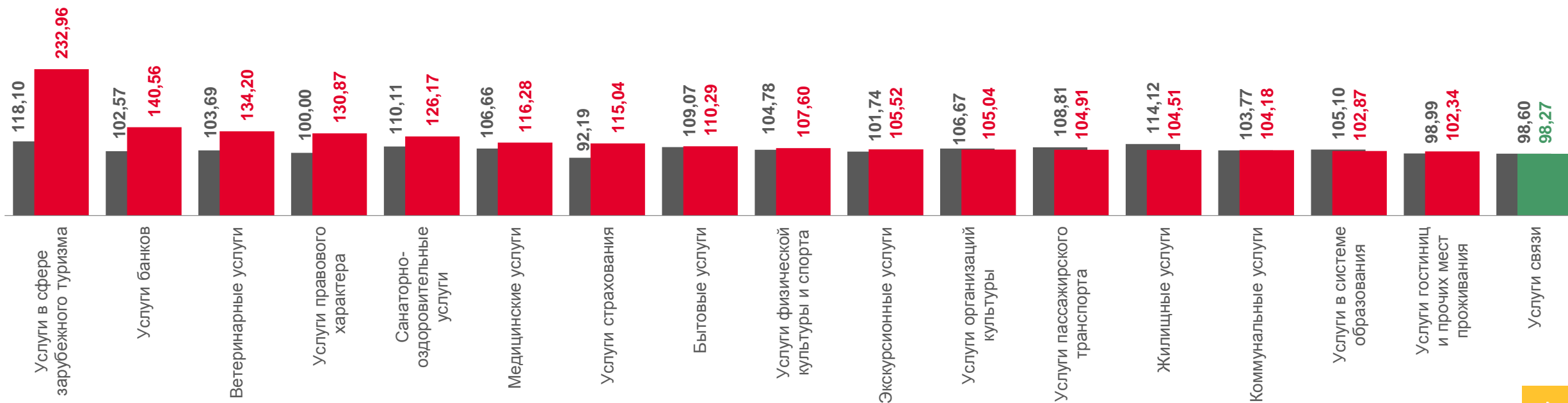
Услуги гостиниц и прочих мест  
проживания

**102,34**



Услуги связи

**98,27**



■ ноябрь 2021 г. к декабрю 2020 г.

■ ноябрь 2022 г. к декабрю 2021 г.





# СРЕДНИЕ ЦЕНЫ НА ЖИЛИЩНЫЕ И КОММУНАЛЬНЫЕ УСЛУГИ

ноябрь 2022 года; рублей



24,86 ₺

Содержание и ремонт жилья в государственном и муниципальном жилищных фондах, м<sup>2</sup> общей площади




11,99 ₺

Наём жилых помещений в государственном и муниципальном жилищных фондах, м<sup>2</sup> общей площади



24,86 ₺

Содержание и ремонт жилья для граждан-собственников жилья в результате приватизации, м<sup>2</sup> общей площади



23,56 ₺

Услуги по организации и выполнению работ по эксплуатации домов ЖК, ЖСК, ТСЖ, м<sup>2</sup> общей площади



10,20 ₺

Взносы на капитальный ремонт, м<sup>2</sup>



94,15 ₺

Обращение с твёрдыми коммунальными отходами, с человека



2652,46 ₺

Отопление, Гкал



38,60 ₺

Водоснабжение холодное, м<sup>3</sup>




32,62 ₺

Водоотведение, м<sup>3</sup>




189,40 ₺

Водоснабжение горячее м<sup>3</sup>



96,42 ₺

Газ сетевой, месяц с человека



5,89 ₺

Газ сетевой, м<sup>3</sup>



460,69 ₺

Газ сжиженный, месяц с человека



98,68 ₺

Газ сжиженный, м<sup>3</sup>



404,00 ₺

Электроэнергия в квартирах без электроплит за минимальный объём потребления, 100 кВт



404,00 ₺

Электроэнергия в квартирах без электроплит сверх минимальный объём потребления, 100 кВт



283,00 ₺

Электроэнергия в квартирах с электроплитами за минимальный объём потребления, 100 кВт



283,00 ₺

Электроэнергия в квартирах с электроплитами сверх минимальный объём потребления, 100 кВт