



ФЕДЕРАЛЬНАЯ СЛУЖБА
ГОСУДАРСТВЕННОЙ СТАТИСТИКИ

Индекс потребительских цен по Республике Карелия



март 2023 года



ФЕДЕРАЛЬНАЯ СЛУЖБА
ГОСУДАРСТВЕННОЙ СТАТИСТИКИ

Индекс потребительских цен по Республике Карелия

Карелиястат

март 2023 года

01

Индексы потребительских цен

02

Индексы потребительских цен на отдельные группы и виды продовольственных товаров

03

Индексы потребительских цен на отдельные группы и виды непродовольственных товаров

04

Индексы потребительских цен и тарифов на отдельные группы и виды услуг





ДИНАМИКА ИНДЕКСОВ ПОТРЕБИТЕЛЬСКИХ ЦЕН

март 2023 г. к февралю 2023 г.; в %

Российская Федерация

100,37

Северо-Западный
федеральный округ

100,47

Республика Карелия

100,73

март 2023 г. к декабрю 2022 г.; в %

Российская Федерация

101,67

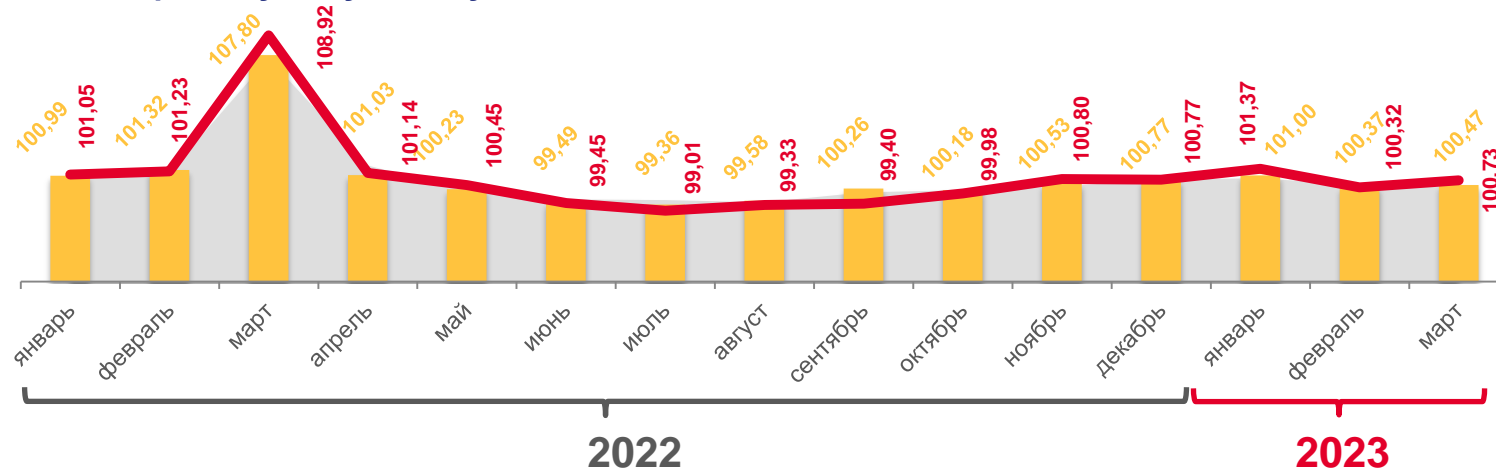
Северо-Западный
федеральный округ

101,85

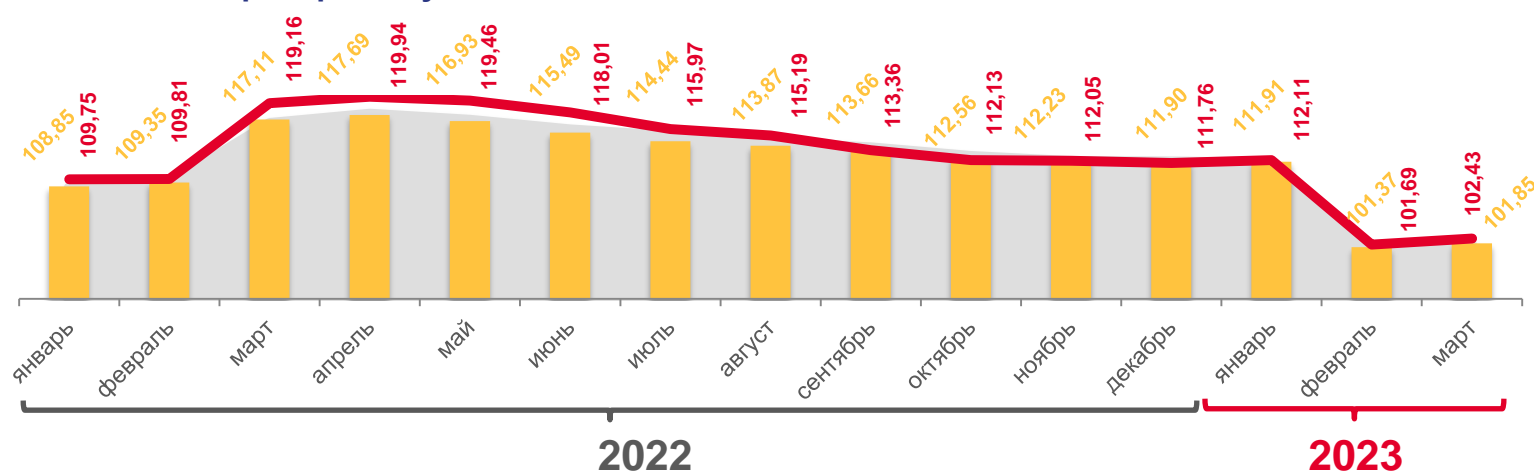
Республика Карелия

102,43

в % к предыдущему месяцу



в % к декабрю предыдущего года



Российская Федерация

Северо-Западный федеральный округ

Республика Карелия



ИНДЕКСЫ ПОТРЕБИТЕЛЬСКИХ ЦЕН

март 2023 г. к предыдущему месяцу; в %



ИПЦ

100,73



Все товары

100,04



Продовольственные товары

100,06



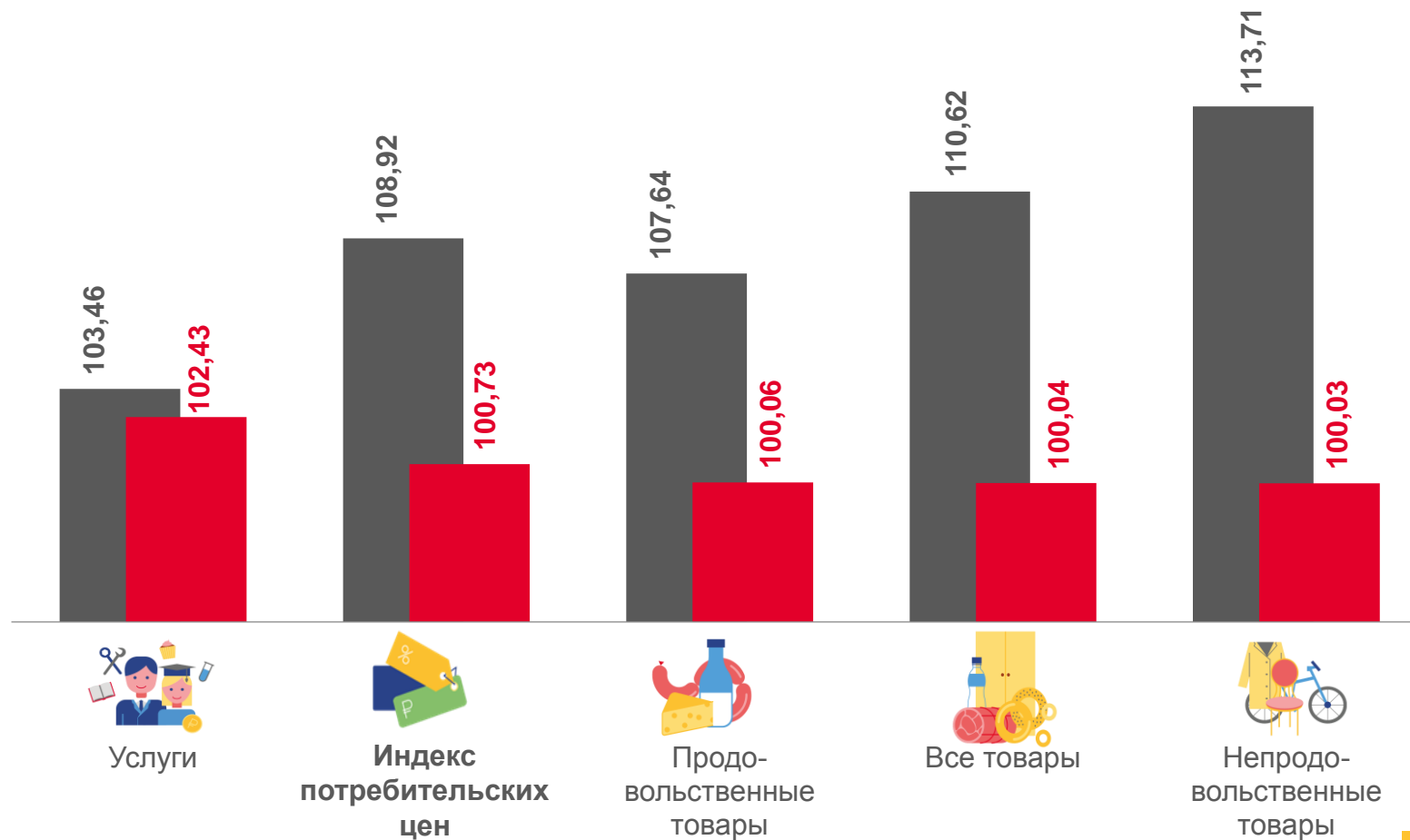
Непродовольственные товары

100,03



Услуги

102,43



■ март 2022 г. к февралю 2022 г.

■ март 2023 г. к февралю 2023 г.





ИНДЕКСЫ ПОТРЕБИТЕЛЬСКИХ ЦЕН

март 2023 г. к декабрю предыдущего года; в %



ИПЦ

102,43



Все товары

101,30



Продовольственные товары

102,72



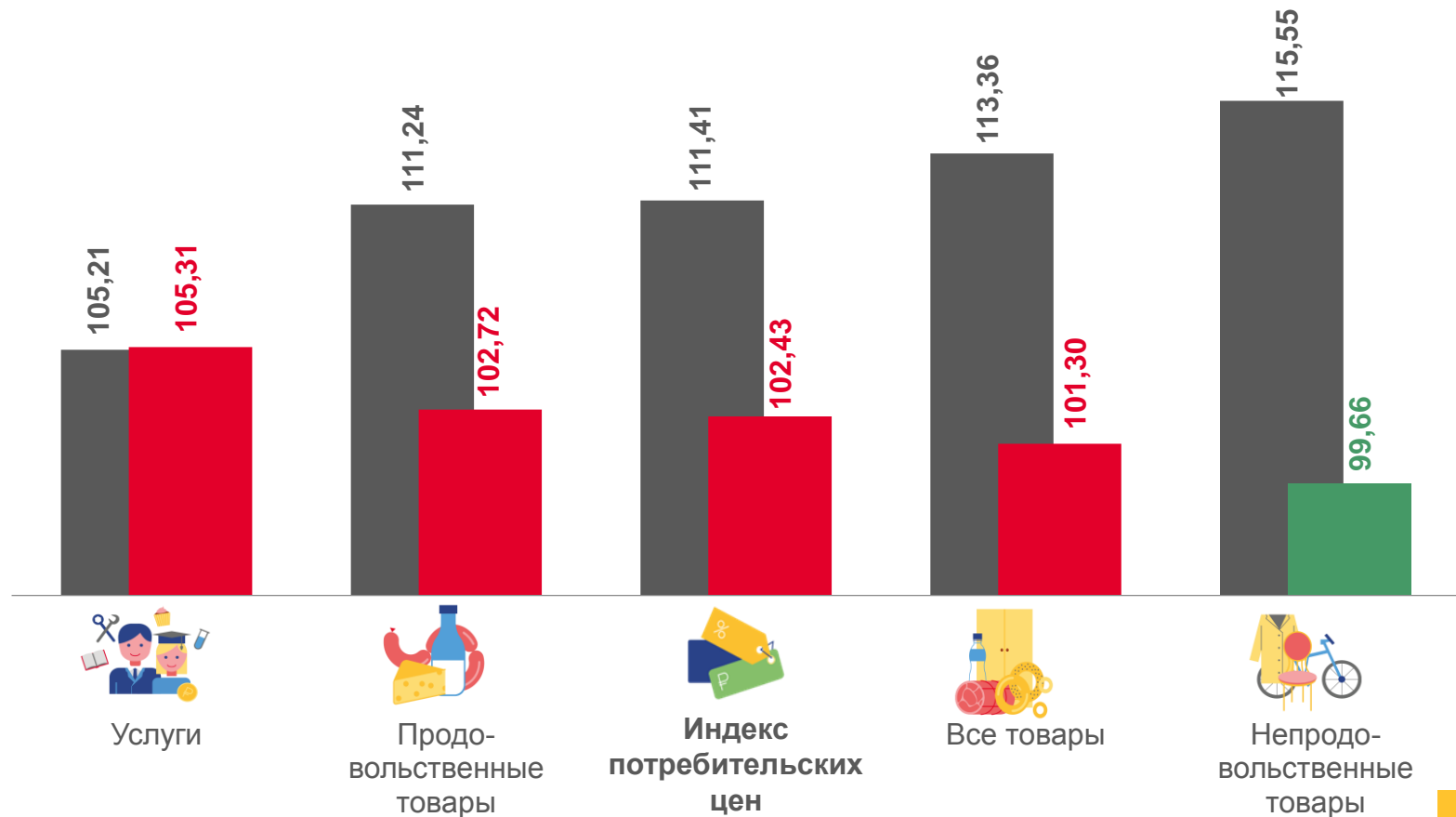
Непродовольственные товары

99,66



Услуги

105,31



■ март 2022 г. к декабрю 2021 г.

■ март 2023 г. к декабрю 2022 г.





ИНДЕКСЫ ПОТРЕБИТЕЛЬСКИХ ЦЕН

март 2023 г. к соответствующему месяцу предыдущего года; в %



ИПЦ

102,75



Все товары

100,08



Продовольственные товары

100,62



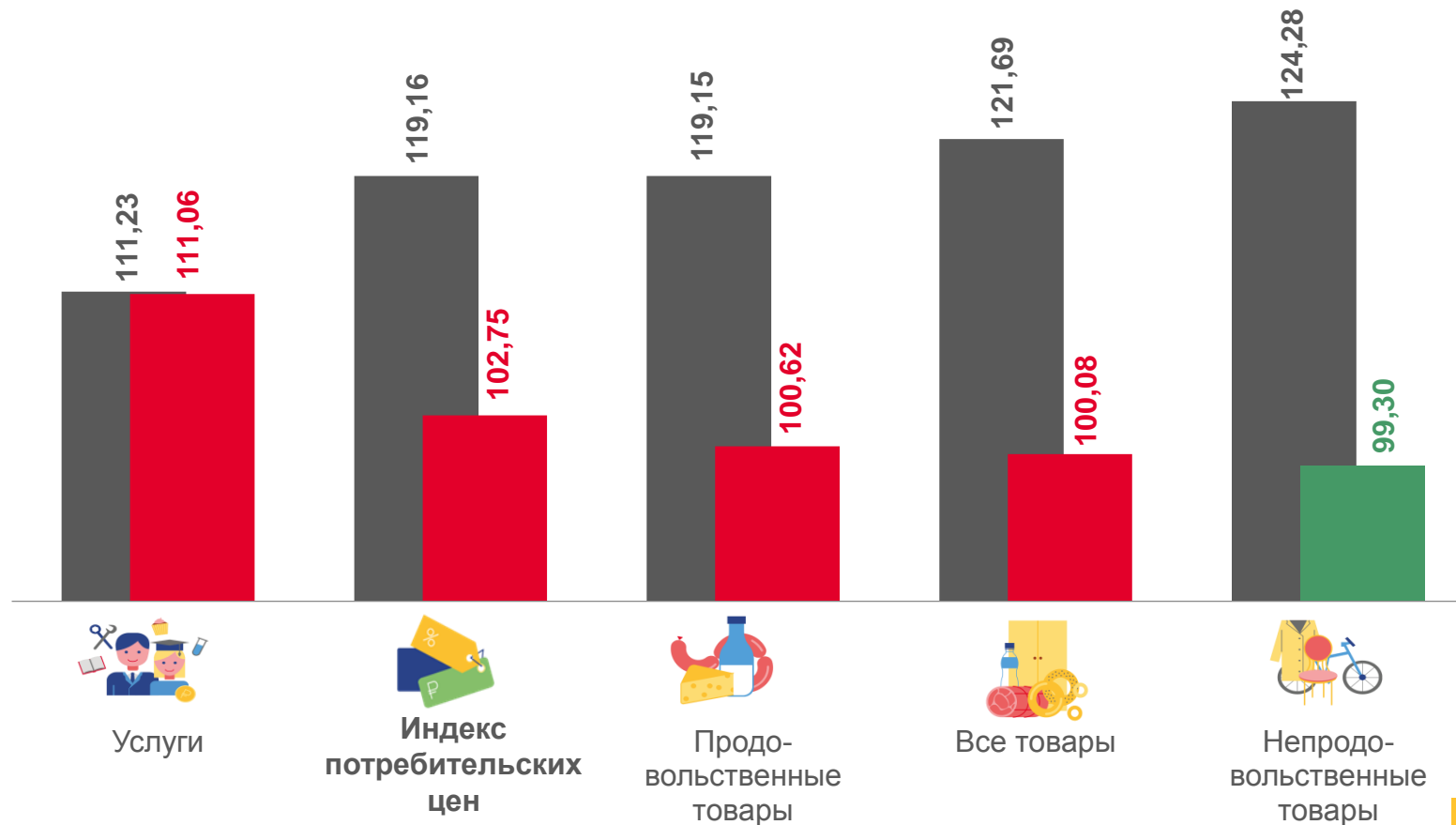
Непродовольственные товары

99,30



Услуги

111,06



■ март 2022 г. к март 2021 г.

■ март 2023 г. к марту 2022 г.





ИНДЕКСЫ ПОТРЕБИТЕЛЬСКИХ ЦЕН

март 2023 года; в %

к предыдущему месяцу

РФ **100,37**
 СЗФО **100,47**
 РК **100,73**



к декабрю предыдущего года

РФ **101,67**
 СЗФО **101,85**
 РК **102,43**



к соответствующему месяцу
 предыдущего года

РФ **103,51**
 СЗФО **103,33**
 РК **102,75**





ИНДЕКСЫ ПОТРЕБИТЕЛЬСКИХ ЦЕН НА ОТДЕЛЬНЫЕ ГРУППЫ ПРОДОВОЛЬСТВЕННЫХ ТОВАРОВ

март 2023 г. к предыдущему месяцу; в %



Яйца

105,79



Мука

104,03



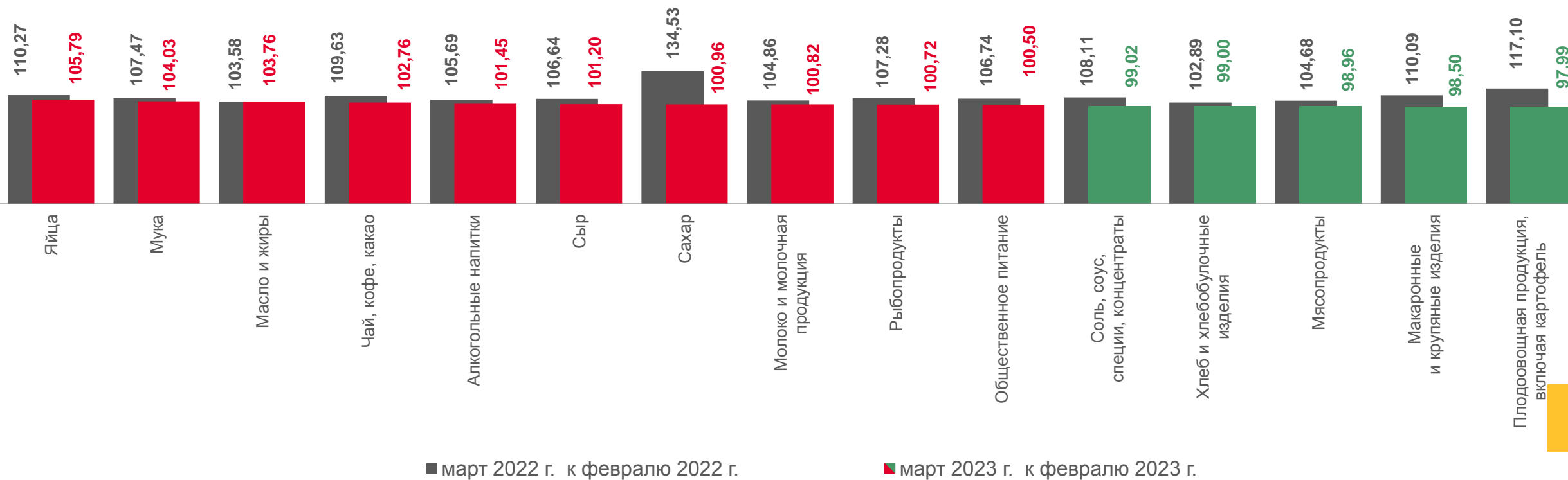
Макаронные и
крупяные изделия

98,50



Фруктово-овощная продукция,
включая картофель

97,99





ИНДЕКСЫ ПОТРЕБИТЕЛЬСКИХ ЦЕН НА ОТДЕЛЬНЫЕ ГРУППЫ ПРОДОВОЛЬСТВЕННЫХ ТОВАРОВ

март 2023 г. к декабрю предыдущего года; в %



Флодоовощная продукция, включая картофель

122,61



Яйца

107,79



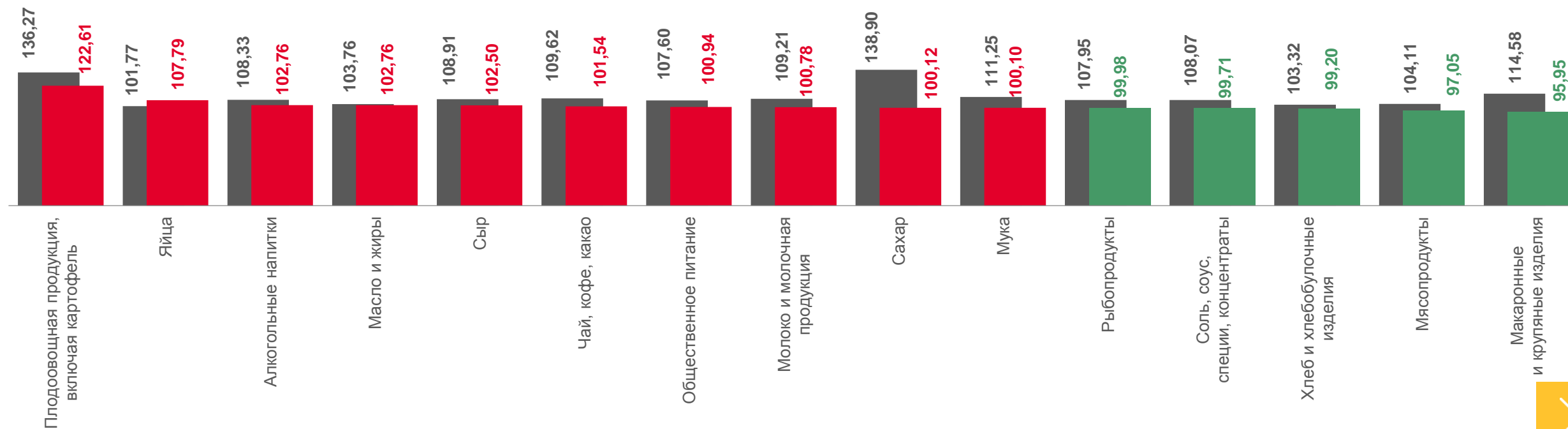
Мясопродукты

97,05



Макаронные и крупяные изделия

95,95



■ март 2022 г. к декабрю 2021 г.

■ март 2023 г. к декабрю 2022 г.



СРЕДНИЕ ЦЕНЫ НА ПЛОДООВОЩНУЮ ПРОДУКЦИЮ

март 2023 года, рублей за килограмм



Яблоки

▲ **121,84** ₹



Помидоры свежие

▲ **276,07** ₹



Лук репчатый

▲ **57,08** ₹



Лимоны

▼ **131,87** ₹



Картофель

▼ **33,41** ₹



Чеснок

▼ **253,68** ₹



Апельсины

▼ **133,80** ₹



Свёкла столовая

▲ **40,95** ₹



Зелень свежая

▲ **803,99** ₹



Груши

▼ **217,71** ₹



Морковь

▼ **53,46** ₹



Орехи

▼ **1333,43** ₹



Виноград

▲ **286,09** ₹



Капуста белокочанная свежая

▲ **27,86** ₹



Сухофрукты

▼ **686,15** ₹



Бананы

▼ **104,94** ₹



Огурцы свежие

▼ **207,39** ₹



Грибы свежие

▲ **396,68** ₹



ИНДЕКСЫ ПОТРЕБИТЕЛЬСКИХ ЦЕН НА ОТДЕЛЬНЫЕ ГРУППЫ НЕПРОДОВОЛЬСТВЕННЫХ ТОВАРОВ

март 2023 г. к предыдущему месяцу; в %



101,54

Спички



101,10

Обувь кожаная,
текстильная и комбинированная



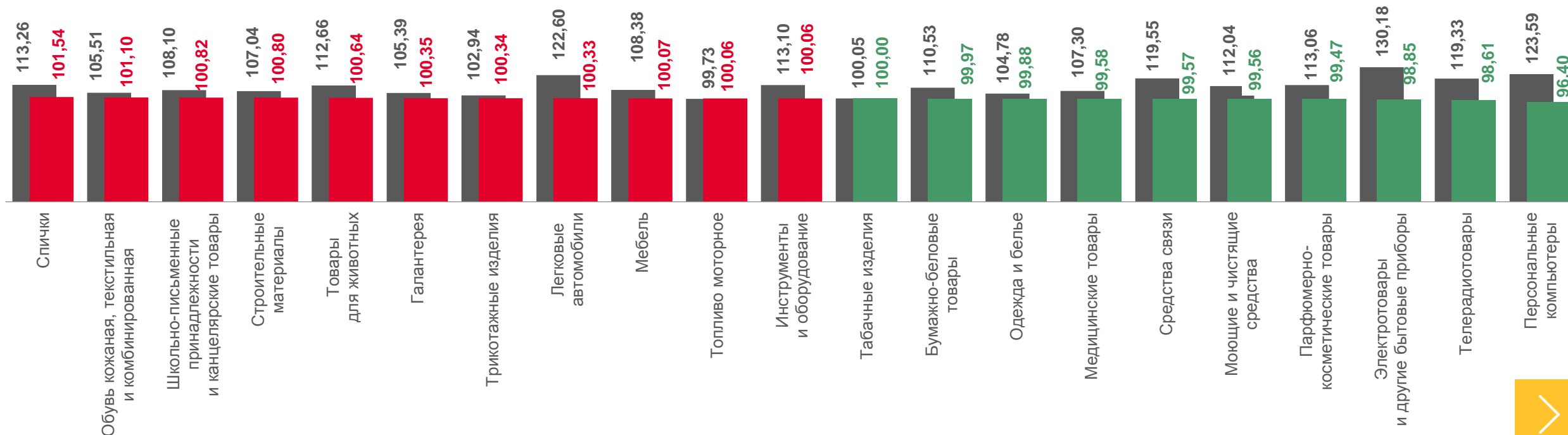
98,61

Телерадиотовары



96,40

Персональные
компьютеры



■ март 2022 г. к февралю 2022 г.

■ март 2023 г. к февралю 2023 г.






ИНДЕКСЫ ПОТРЕБИТЕЛЬСКИХ ЦЕН НА ОТДЕЛЬНЫЕ ГРУППЫ НЕПРОДОВОЛЬСТВЕННЫХ ТОВАРОВ

март 2023 г. к декабрю предыдущего года; в %



107,60

Спички



103,24

Товары для животных



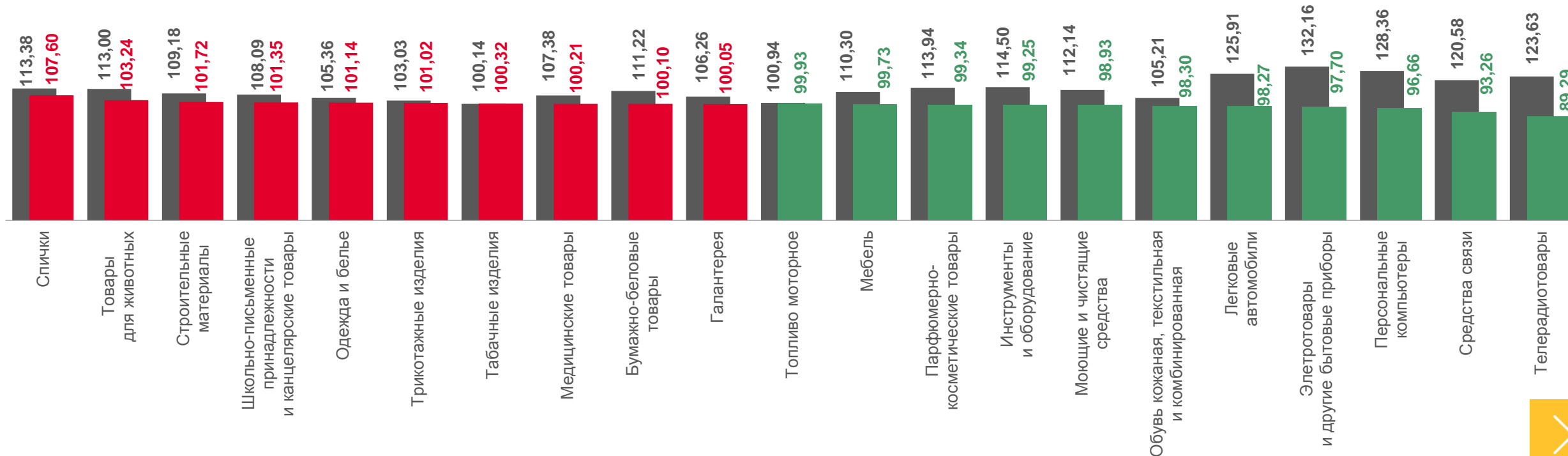
93,26

Средства связи



89,29

Телерадиотовары



■ март 2022 г. к декабрю 2021 г.

■ март 2023 г. к декабрю 2022 г.



ИЗМЕНЕНИЕ ЦЕН НА ТОПЛИВО МОТОРНОЕ

март 2023 года



Газовое моторное топливо, л

24,96 ₺



Дизельное топливо, л

▼ **61,42** ₺



Бензин автомобильный марки АИ-92, л

▲ **48,04** ₺



Бензин автомобильный марки АИ-95, л

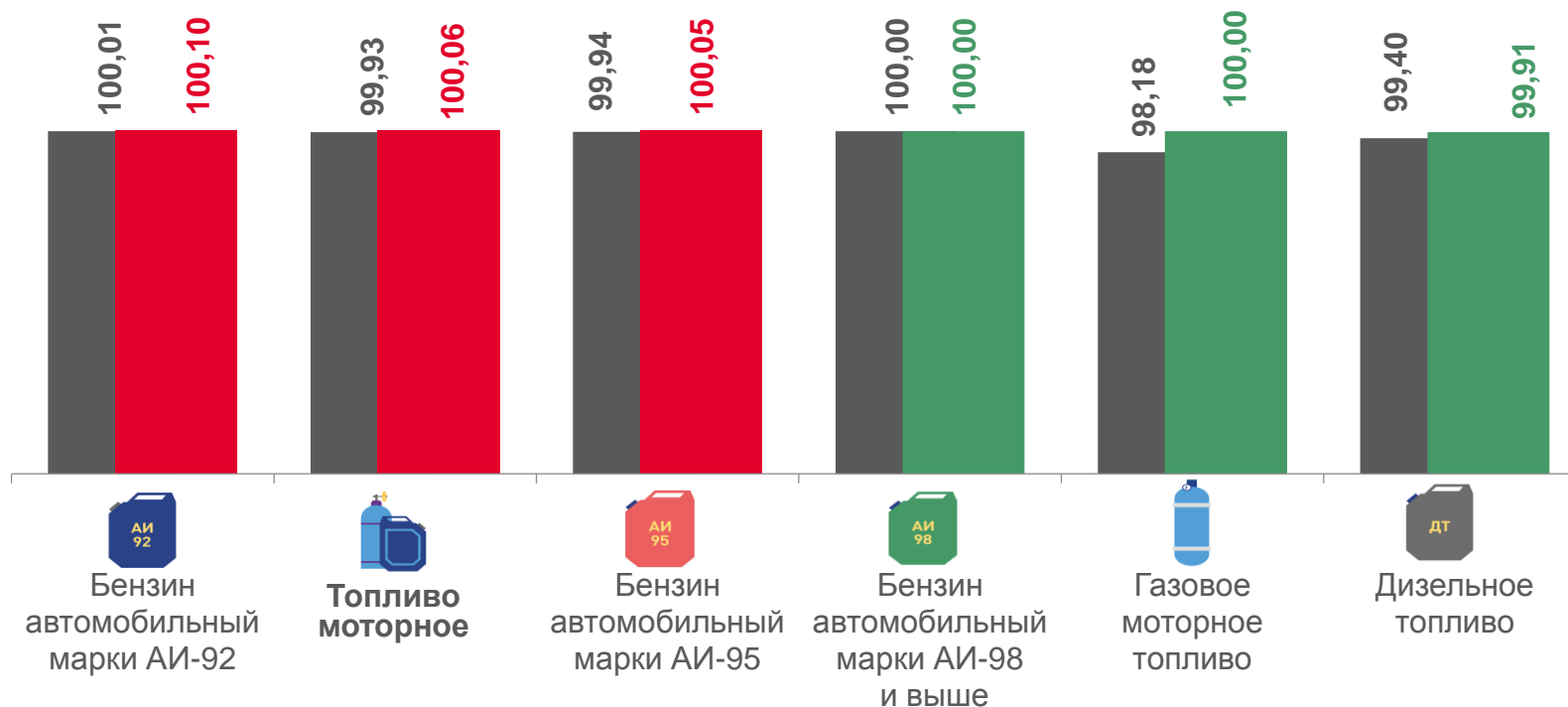
▲ **51,30** ₺



Бензин автомобильный марки АИ-98 и выше, л

62,58 ₺

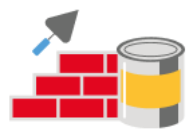
в процентах



■ март 2023 г. к декабрю 2022 г.

■ март 2023 г. к февралю 2023 г.





СРЕДНИЕ ЦЕНЫ НА СТРОИТЕЛЬНЫЕ МАТЕРИАЛЫ

март 2023 года; рублей



Доска обрезная, м³

▲ 24 498,34 ₺



Плиты древесно-стружечные, ориентированно-стружечные, м²

421,75 ₺



Цемент тарированный, 50 кг

▲ 496,64 ₺



Еврошифер, 10 м²

▼ 4091,98 ₺



Стекло оконное листовое, м²

1 066,97 ₺



Кирпич красный, 1000 шт.

▲ 37 416,77 ₺



Рубероид, 10 м

473,34 ₺



Металлочерепица, м²

▼ 559,99 ₺



Ламинат, м²

▼ 1204,56 ₺



Линолеум, м²

▲ 585,91 ₺



Плитка керамическая, облицовочная для внутренних работ, м²

▲ 897,70 ₺



Краски масляные, эмали, кг

328,28 ₺

▲ 170,71 ₺

Гипсокартон, м²



Обои виниловые, 10 м

1349,86 ₺



ИНДЕКСЫ ПОТРЕБИТЕЛЬСКИХ ЦЕН НА ОТДЕЛЬНЫЕ ГРУППЫ УСЛУГ

март 2023 г. к предыдущему месяцу; в %



125,85

Экскурсионные услуги



113,88

Услуги в сфере зарубежного туризма



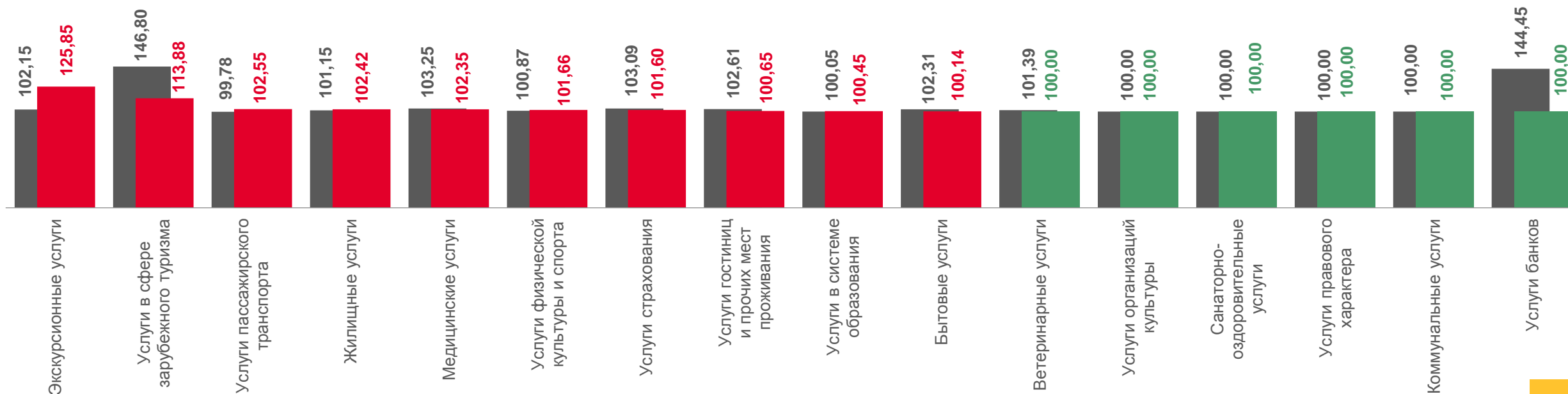
100,45

Услуги в системе образования



100,14

Бытовые услуги



■ март 2022 г. к февралю 2022 г.

■ март 2023 г. к февралю 2023 г.





ИНДЕКСЫ ПОТРЕБИТЕЛЬСКИХ ЦЕН НА ОТДЕЛЬНЫЕ ГРУППЫ УСЛУГ

март 2023 г. к декабрю предыдущего года; в %



в 1,6 раза

Услуги в сфере зарубежного туризма



в 1,5 раза

Экскурсионные услуги



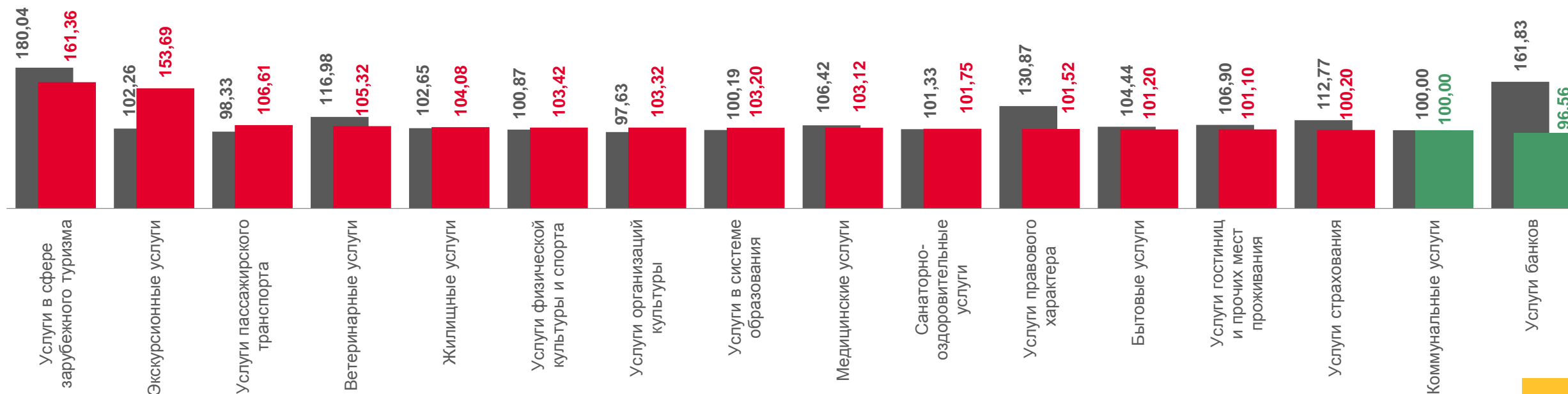
100,00

Коммунальные услуги



96,56

Услуги банков



■ март 2022 г. к декабрю 2021 г.

■ март 2023 г. к декабрю 2022 г.





СРЕДНИЕ ЦЕНЫ НА ЖИЛИЩНЫЕ И КОММУНАЛЬНЫЕ УСЛУГИ

март 2023 года; рублей



▲ **24,88** ₹

Содержание и ремонт жилья в государственном и муниципальном жилищных фондах, м² общей площади




▲ **12,71** ₹

Наём жилых помещений в государственном и муниципальном жилищных фондах, м² общей площади



▲ **24,88** ₹

Содержание и ремонт жилья для граждан-собственников жилья в результате приватизации, м² общей площади



24,47 ₹

Услуги по организации и выполнению работ по эксплуатации домов ЖК, ЖСК, ТСЖ, м² общей площади



10,46 ₹

Взносы на капитальный ремонт, м²



94,15 ₹

Обращение с твёрдыми коммунальными отходами, с человека



2 891,47 ₹

Отопление, Гкал



41,83 ₹

Водоснабжение холодное, м³



35,46 ₹

Водоотведение, м³



206,18 ₹

Водоснабжение горячее м³



104,61 ₹

Газ сетевой, месяц с человека



6,39 ₹

Газ сетевой, м³



502,08 ₹

Газ сжиженный, месяц с человека



107,56 ₹

Газ сжиженный, м³



440,00 ₹

Электроэнергия в квартирах без электроплит за минимальный объём потребления, 100 кВт



440,00 ₹

Электроэнергия в квартирах без электроплит сверх минимальный объём потребления, 100 кВт



308,00 ₹

Электроэнергия в квартирах с электроплитами за минимальный объём потребления, 100 кВт



308,00 ₹

Электроэнергия в квартирах с электроплитами сверх минимальный объём потребления, 100 кВт