



ФЕДЕРАЛЬНАЯ СЛУЖБА
ГОСУДАРСТВЕННОЙ СТАТИСТИКИ

Индекс потребительских цен по Республике Карелия



май 2023 года



ФЕДЕРАЛЬНАЯ СЛУЖБА
ГОСУДАРСТВЕННОЙ СТАТИСТИКИ

Индекс потребительских цен по Республике Карелия

Карелиястат

май 2023 года

01

Индексы потребительских цен

02

Индексы потребительских цен на отдельные группы и виды продовольственных товаров

03

Индексы потребительских цен на отдельные группы и виды непродовольственных товаров

04

Индексы потребительских цен и тарифов на отдельные группы и виды услуг





ДИНАМИКА ИНДЕКСОВ ПОТРЕБИТЕЛЬСКИХ ЦЕН

май 2023 г. к апрелю 2023 г.; в %

Российская Федерация

100,31

Северо-Западный
федеральный округ

100,24

Республика Карелия

100,45

май 2023 г. к декабрю 2022 г.; в %

Российская Федерация

102,38

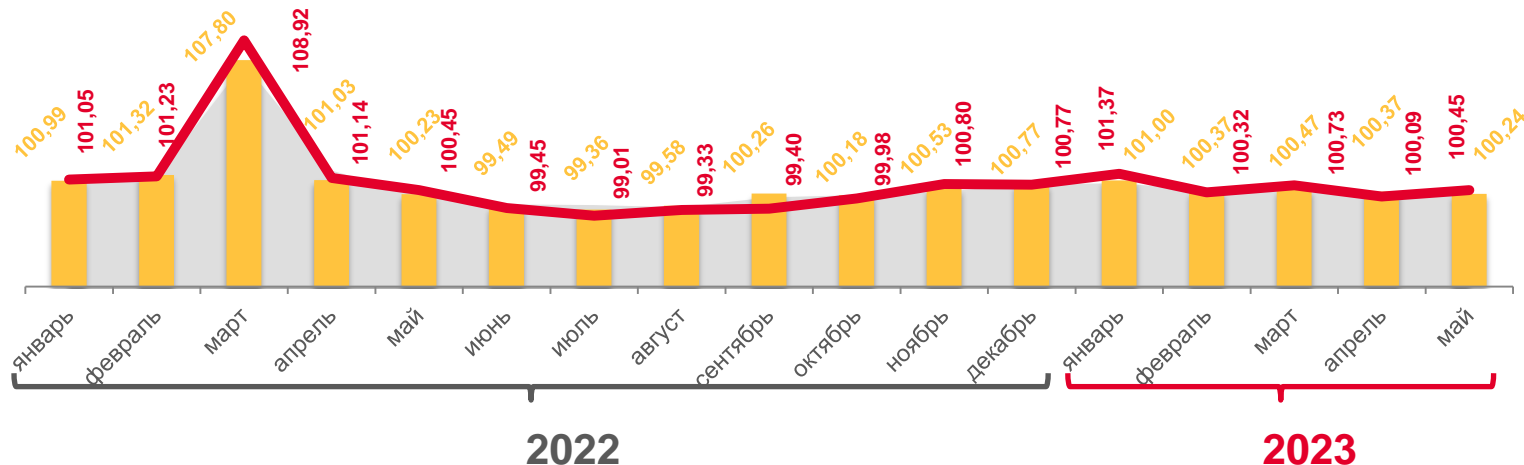
Северо-Западный
федеральный округ

102,48

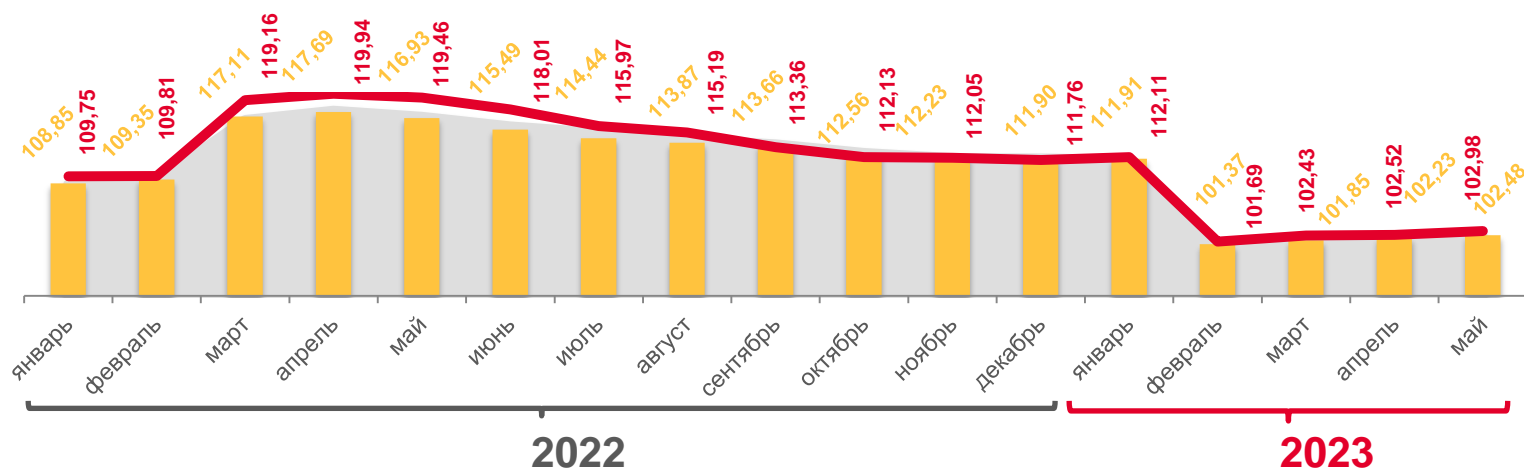
Республика Карелия

102,98

в % к предыдущему месяцу



в % к декабрю предыдущего года



Российская Федерация

Северо-Западный федеральный округ

Республика Карелия



ИНДЕКСЫ ПОТРЕБИТЕЛЬСКИХ ЦЕН

май 2023 г. к предыдущему месяцу; в %



ипц

100,45



Все товары

99,85



Продовольственные товары

99,13



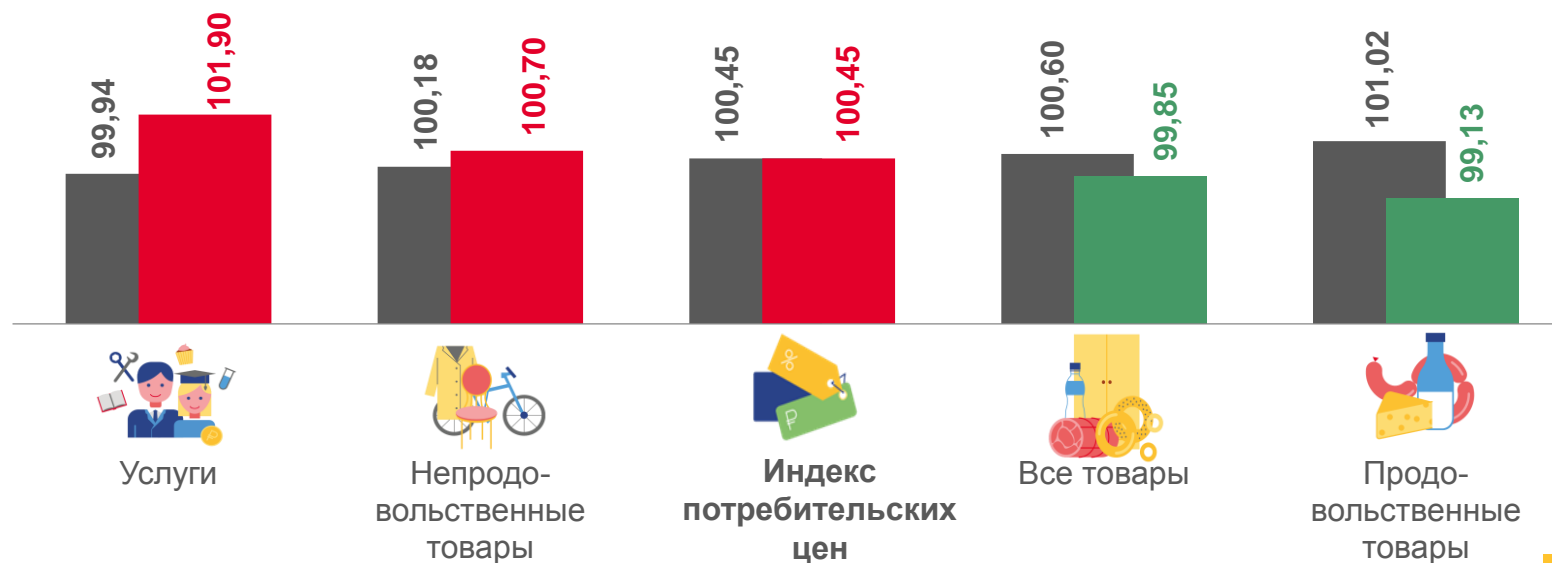
Непродовольственные товары

100,70



Услуги

101,90



■ май 2022 г. к апрелю 2022 г.

■ май 2023 г. к апрелю 2023 г.





ИНДЕКСЫ ПОТРЕБИТЕЛЬСКИХ ЦЕН

май 2023 г. к декабрю предыдущего года; в %



ИПЦ

102,98



Все товары

100,99



Продовольственные товары

101,68



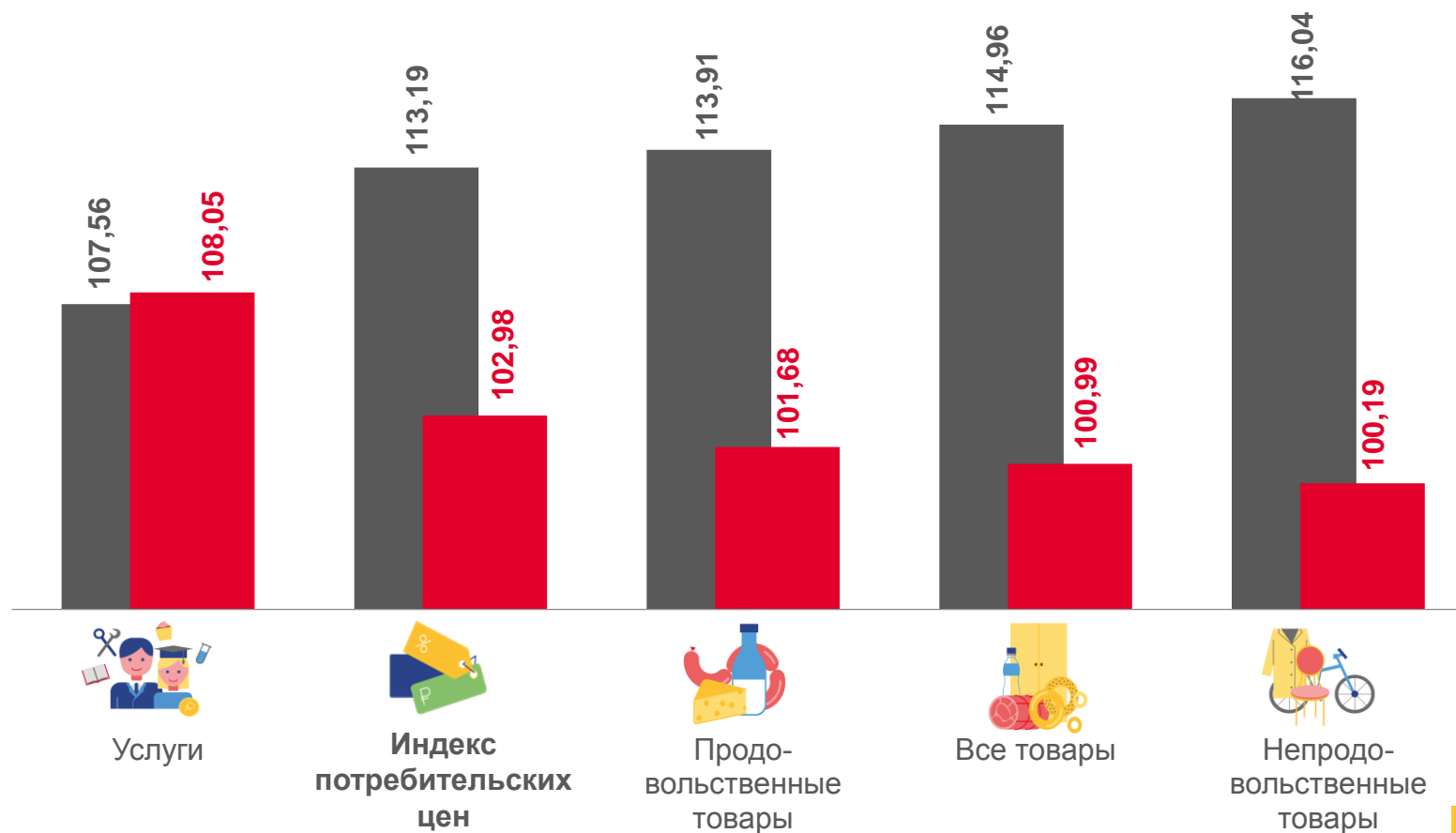
Непродовольственные товары

100,19



Услуги

108,05



■ май 2022 г. к декабрю 2021 г.

■ май 2023 г. к декабрю 2022 г.





ИНДЕКСЫ ПОТРЕБИТЕЛЬСКИХ ЦЕН

май 2023 г. к соответствующему месяцу предыдущего года; в %



ИПЦ

101,68



Все товары

98,38



Продовольственные товары

97,27



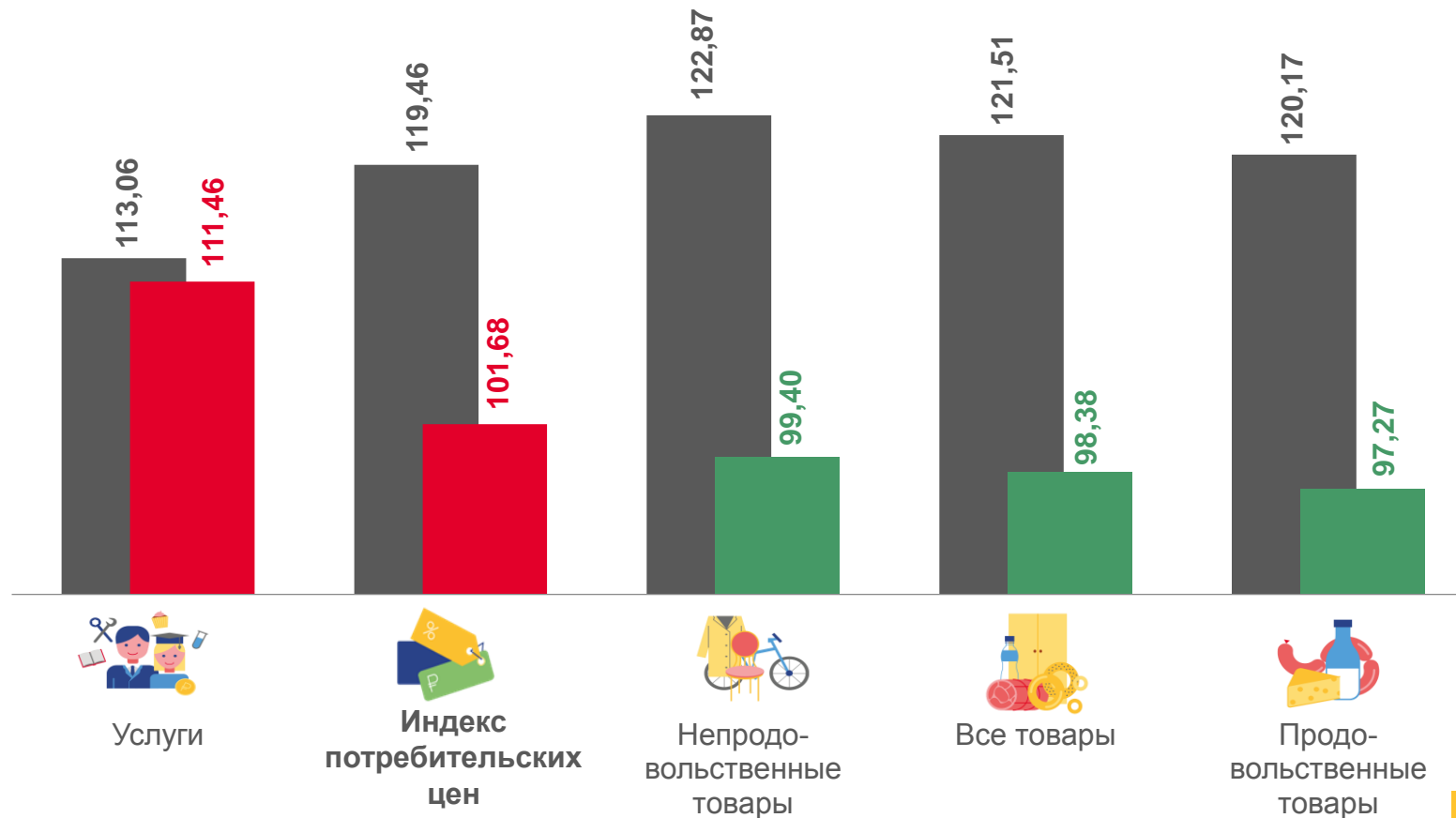
Непродовольственные товары

99,40



Услуги

111,46



■ май 2022 г. к маю 2021 г.

■ май 2023 г. к маю 2022 г.





ИНДЕКСЫ ПОТРЕБИТЕЛЬСКИХ ЦЕН

май 2023 года; в %

к предыдущему месяцу

РФ **100,31**
СЗФО **100,24**
РК **100,45**



к декабрю предыдущего года

РФ **102,38**
СЗФО **102,48**
РК **102,98**



к соответствующему месяцу
предыдущего года

РФ **102,51**
СЗФО **102,66**
РК **101,68**





ИНДЕКСЫ ПОТРЕБИТЕЛЬСКИХ ЦЕН НА ОТДЕЛЬНЫЕ ГРУППЫ ПРОДОВОЛЬСТВЕННЫХ ТОВАРОВ

май 2023 г. к предыдущему месяцу; в %



Сахар

103,83



Хлеб и хлебобулочные изделия

101,05



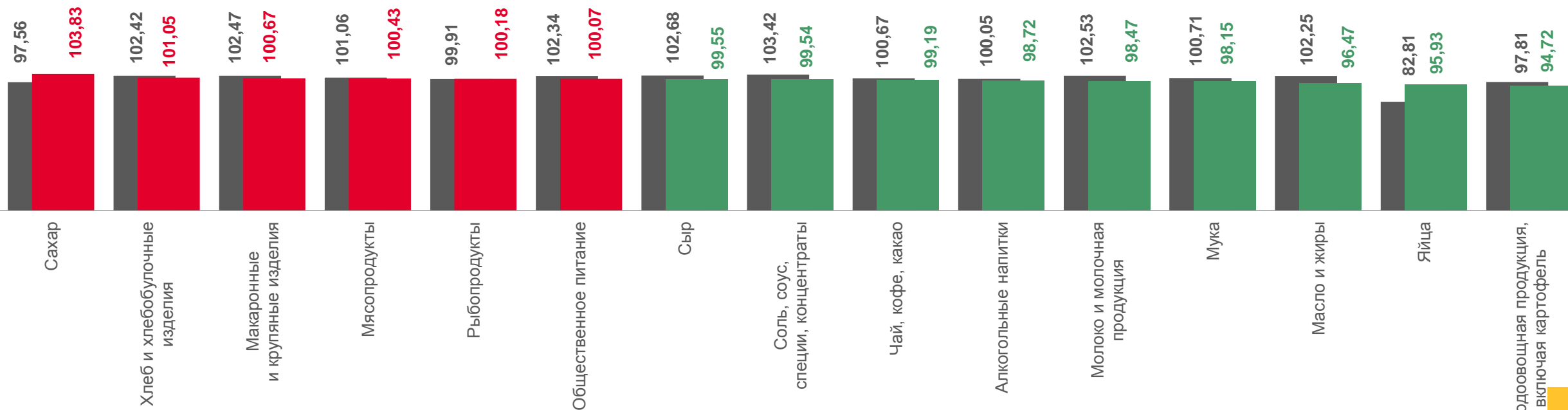
Яйца

95,93



Фруктовоовощная продукция, включая картофель

94,72



■ май 2022 г. к апрелю 2022 г.

■ май 2023 г. к апрелю 2023 г.





ИНДЕКСЫ ПОТРЕБИТЕЛЬСКИХ ЦЕН НА ОТДЕЛЬНЫЕ ГРУППЫ ПРОДОВОЛЬСТВЕННЫХ ТОВАРОВ

май 2023 г. к декабрю предыдущего года; в %



Фруктовоовощная продукция, включая картофель

117,98



Сахар

103,43



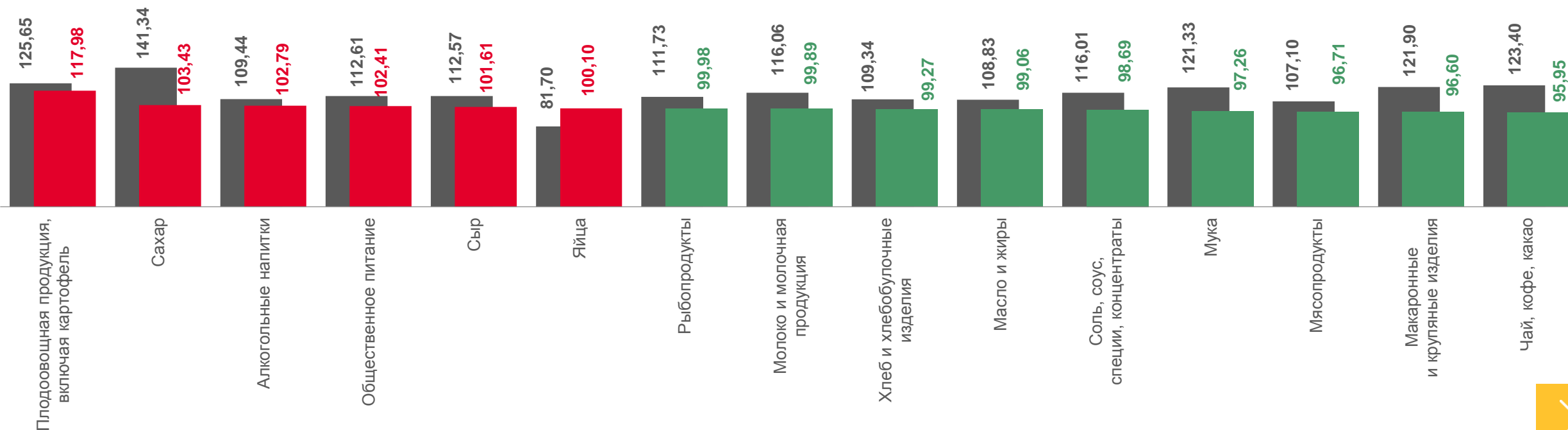
Макаронные и крупяные изделия

96,60



Чай, кофе, какао

95,95



■ май 2022 г. к декабрю 2021 г.

■ май 2023 г. к декабрю 2022 г.





СРЕДНИЕ ЦЕНЫ НА ПЛОДООВОЩНУЮ ПРОДУКЦИЮ

май 2023 года, рублей за килограмм



Яблоки

▼ 120,08 ₺



Помидоры свежие

▼ 193,41 ₺



Лук репчатый

▲ 80,88 ₺



Лимоны

▲ 166,27 ₺



Картофель

▲ 50,92 ₺



Чеснок

▲ 258,84 ₺



Апельсины

▼ 120,51 ₺



Свёкла столовая

▲ 38,66 ₺



Зелень свежая

▲ 852,85 ₺



Груши

▲ 218,62 ₺



Морковь

▲ 69,11 ₺



Орехи

▼ 1 306,26 ₺



Виноград

▼ 300,82 ₺



Капуста белокочанная свежая

▲ 68,99 ₺



Сухофрукты

▲ 685,69 ₺



Бананы

▼ 101,03 ₺



Огурцы свежие

▼ 151,82 ₺



Грибы свежие

▼ 372,32 ₺



ИНДЕКСЫ ПОТРЕБИТЕЛЬСКИХ ЦЕН НА ОТДЕЛЬНЫЕ ГРУППЫ НЕПРОДОВОЛЬСТВЕННЫХ ТОВАРОВ

май 2023 г. к предыдущему месяцу; в %



Моющие и чистящие средства

104,16



Средства связи

103,89



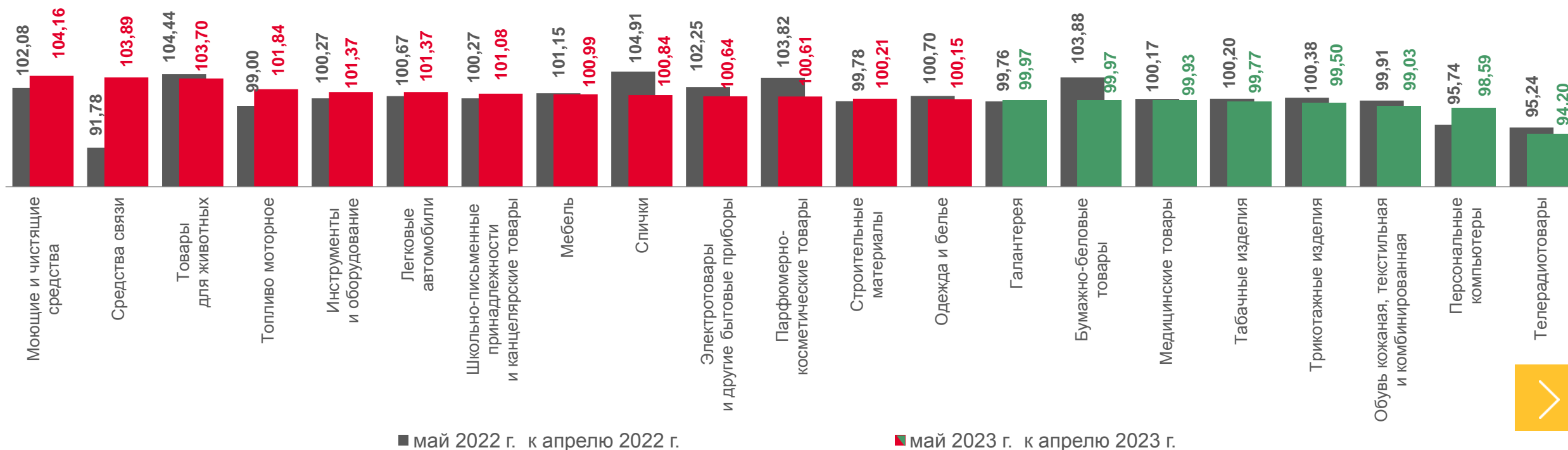
Персональные компьютеры

98,59



Телерадиотовары

94,20



■ май 2022 г. к апрелю 2022 г.

■ май 2023 г. к апрелю 2023 г.






ИНДЕКСЫ ПОТРЕБИТЕЛЬСКИХ ЦЕН НА ОТДЕЛЬНЫЕ ГРУППЫ НЕПРОДОВОЛЬСТВЕННЫХ ТОВАРОВ

май 2023 г. к декабрю предыдущего года; в %



108,89

Спички



105,59

Товары для животных



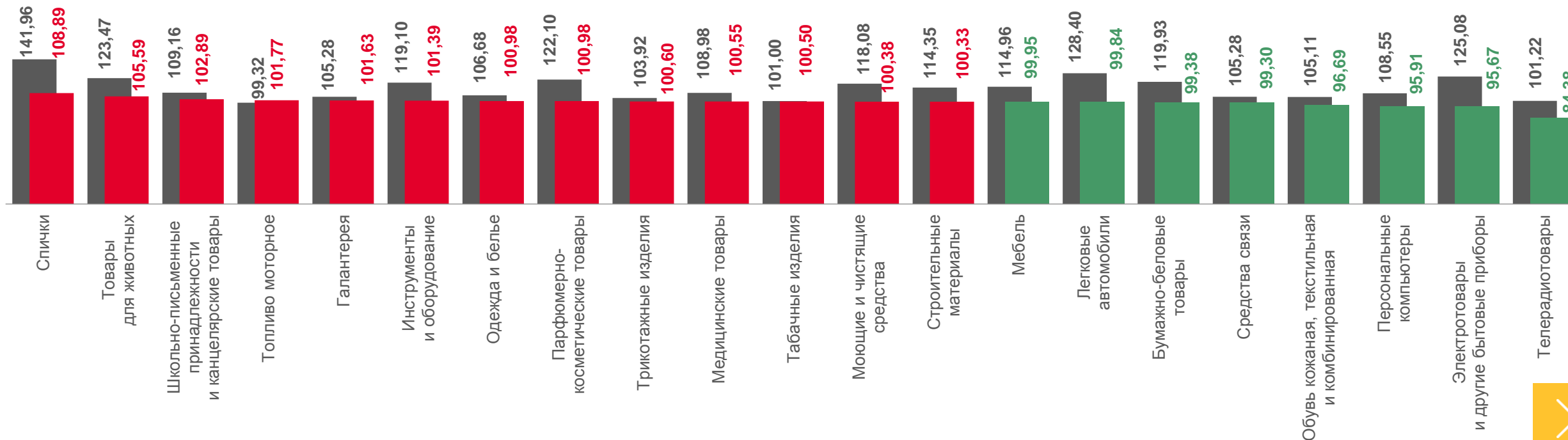
Электротовары и другие бытовые приборы

95,67



Телерадиотовары

84,38



■ май 2022 г. к декабрю 2021 г.

■ май 2023 г. к декабрю 2022 г.



ИЗМЕНЕНИЕ ЦЕН НА ТОПЛИВО МОТОРНОЕ

май 2023 года



Газовое моторное топливо, л

▲ **26,03** ₹



Дизельное топливо, л

▲ **61,63** ₹



Бензин автомобильный марки АИ-92, л

▲ **48,95** ₹



Бензин автомобильный марки АИ-95, л

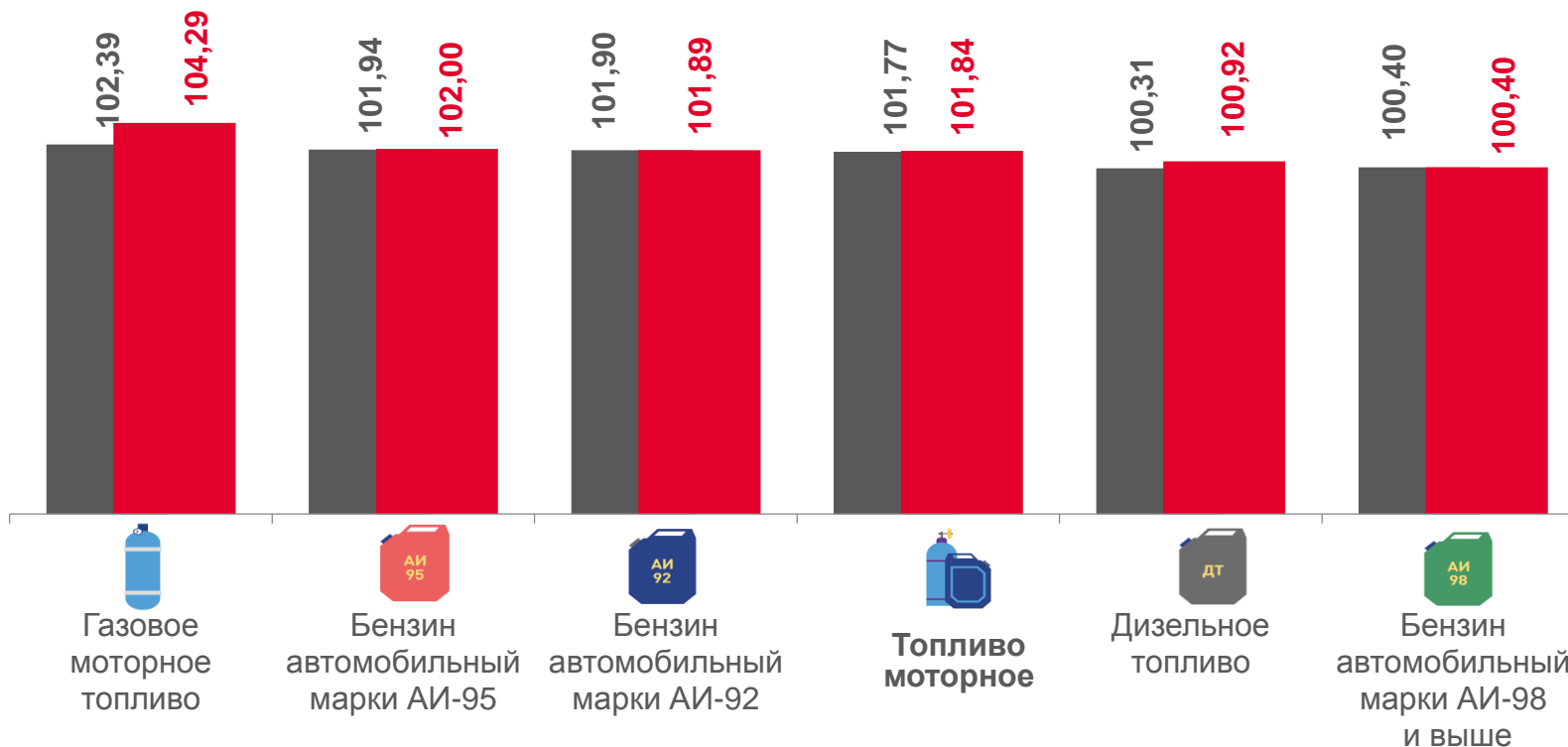
▲ **52,32** ₹



Бензин автомобильный марки АИ-98 и выше, л

▲ **62,83** ₹

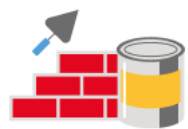
в процентах



■ май 2023 г. к декабрю 2022 г.

■ май 2023 г. к апрелю 2023 г.





СРЕДНИЕ ЦЕНЫ НА СТРОИТЕЛЬНЫЕ МАТЕРИАЛЫ

май 2023 года; рублей



Доска обрезная, м³

▼ 24 242,01 ₺



Плиты древесно-стружечные, ориентированно-стружечные, м²

408,74 ₺



Цемент тарированный, 50 кг

▲ 509,53 ₺



Еврошифер, 10 м²

4 129,70 ₺



Стекло оконное листовое, м²

1 066,97 ₺



Кирпич красный, 1000 шт.

37 295,47 ₺



Рубероид, 10 м

▲ 450,81 ₺



Металлочерепица, м²

▲ 593,55 ₺



Ламинат, м²

▲ 1 282,97 ₺



Линолеум, м²

▲ 562,05 ₺



Плитка керамическая, облицовочная для внутренних работ, м²

▼ 874,82 ₺



Краски масляные, эмали, кг

▲ 332,09 ₺

Гипсокартон, м²

170,50 ₺



Обои виниловые, 10 м

1 349,86 ₺



ИНДЕКСЫ ПОТРЕБИТЕЛЬСКИХ ЦЕН НА ОТДЕЛЬНЫЕ ГРУППЫ УСЛУГ

май 2023 г. к предыдущему месяцу; в %



Услуги гостиниц
и прочих мест проживания

127,70



Экскурсионные услуги

117,02



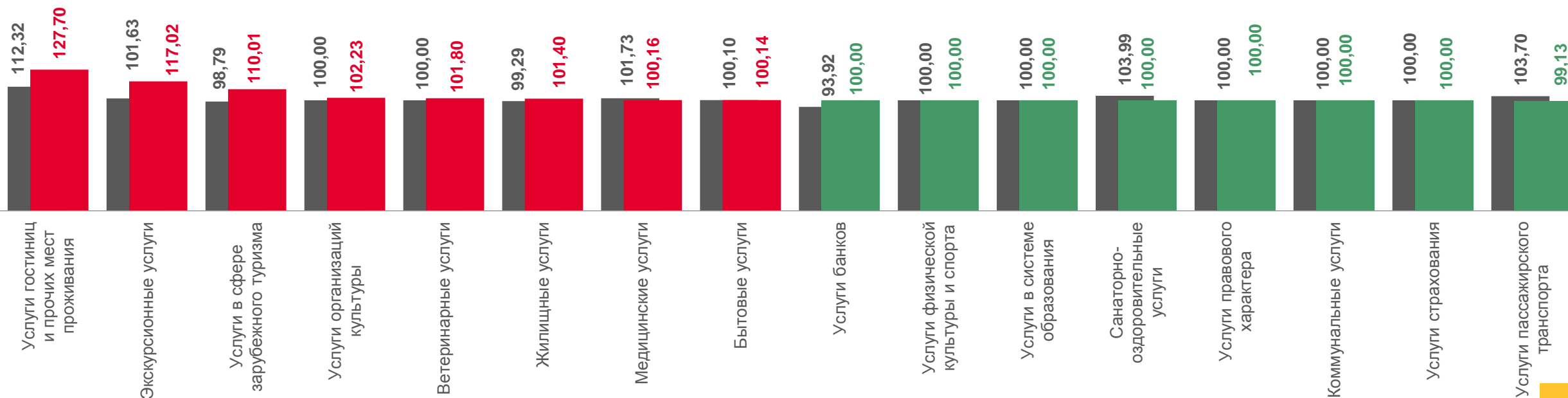
Услуги страхования

100,00



Услуги пассажирского транспорта

99,13



■ май 2022 г. к апрелю 2022 г.

■ май 2023 г. к апрелю 2023 г.





ИНДЕКСЫ ПОТРЕБИТЕЛЬСКИХ ЦЕН НА ОТДЕЛЬНЫЕ ГРУППЫ УСЛУГ

май 2023 г. к декабрю предыдущего года; в %



в 1,9 раза

Услуги в сфере зарубежного туризма



в 1,8 раза

Экскурсионные услуги



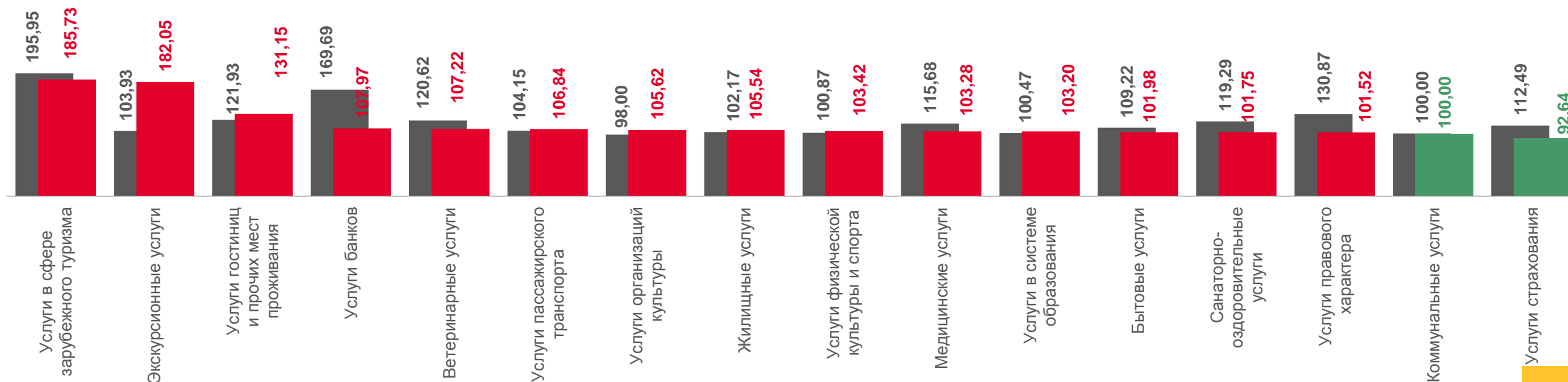
100,00

Коммунальные услуги



92,64

Услуги страхования



■ май 2022 г. к декабрю 2021 г.

■ май 2023 г. к декабрю 2022 г.





СРЕДНИЕ ЦЕНЫ НА ЖИЛИЩНЫЕ И КОММУНАЛЬНЫЕ УСЛУГИ

май 2023 года; рублей



24,88 ₺

Содержание и ремонт жилья в государственном и муниципальном жилищных фондах, м² общей площади




12,71 ₺

Наём жилых помещений в государственном и муниципальном жилищных фондах, м² общей площади



24,88 ₺

Содержание и ремонт жилья для граждан-собственников жилья в результате приватизации, м² общей площади



24,47 ₺

Услуги по организации и выполнению работ по эксплуатации домов ЖК, ЖСК, ТСЖ, м² общей площади



10,46 ₺

Взносы на капитальный ремонт, м²



94,15 ₺

Обращение с твёрдыми коммунальными отходами, с человека



2 891,47 ₺

Отопление, Гкал



41,83 ₺

Водоснабжение холодное, м³




35,46 ₺

Водоотведение, м³




206,18 ₺

Водоснабжение горячее м³



104,61 ₺

Газ сетевой, месяц с человека



6,39 ₺

Газ сетевой, м³



502,08 ₺

Газ сжиженный, месяц с человека



107,56 ₺

Газ сжиженный, м³



440,00 ₺

Электроэнергия в квартирах без электроплит за минимальный объём потребления, 100 кВт



440,00 ₺

Электроэнергия в квартирах без электроплит сверх минимальный объём потребления, 100 кВт



308,00 ₺

Электроэнергия в квартирах с электроплитами за минимальный объём потребления, 100 кВт



308,00 ₺

Электроэнергия в квартирах с электроплитами сверх минимальный объём потребления, 100 кВт