



ФЕДЕРАЛЬНАЯ СЛУЖБА  
ГОСУДАРСТВЕННОЙ СТАТИСТИКИ

# Индекс потребительских цен по Республике Карелия



декабрь 2022 года



ФЕДЕРАЛЬНАЯ СЛУЖБА  
ГОСУДАРСТВЕННОЙ СТАТИСТИКИ

# Индекс потребительских цен по Республике Карелия

Карелиястат

декабрь 2022 года

01

Индексы потребительских цен

02

Индексы потребительских цен на отдельные группы и виды продовольственных товаров

03

Индексы потребительских цен на отдельные группы и виды непродовольственных товаров

04

Индексы потребительских цен и тарифов на отдельные группы и виды услуг





# ДИНАМИКА ИНДЕКСОВ ПОТРЕБИТЕЛЬСКИХ ЦЕН

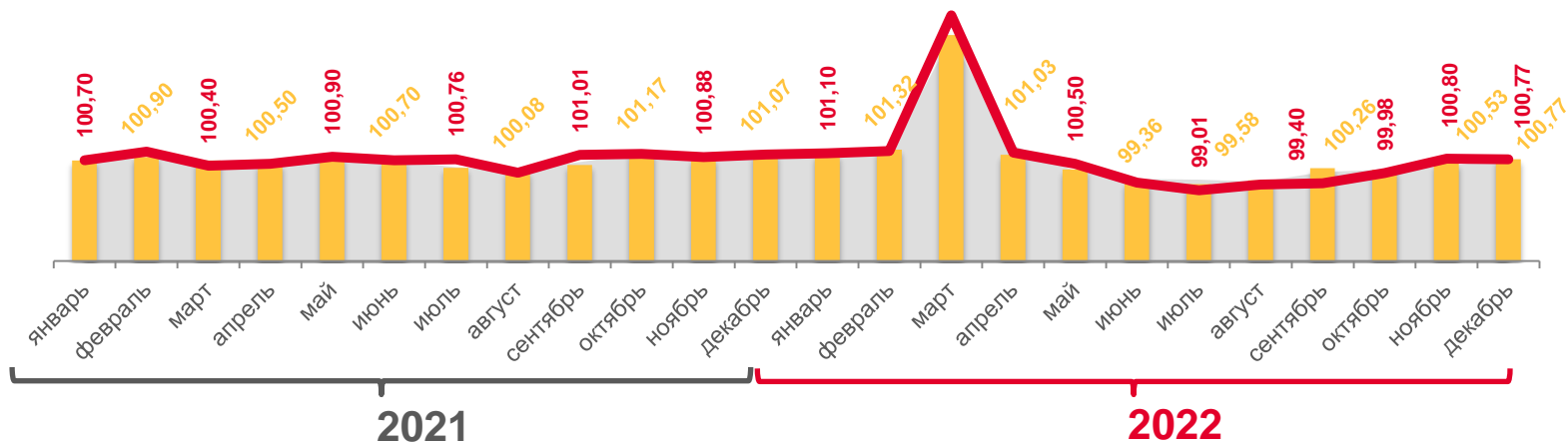
декабрь 2022 г. к ноябрю 2022 г.; в %

Российская Федерация	<b>100,78</b>
Северо-Западный федеральный округ	<b>100,77</b>
Республика Карелия	<b>100,77</b>

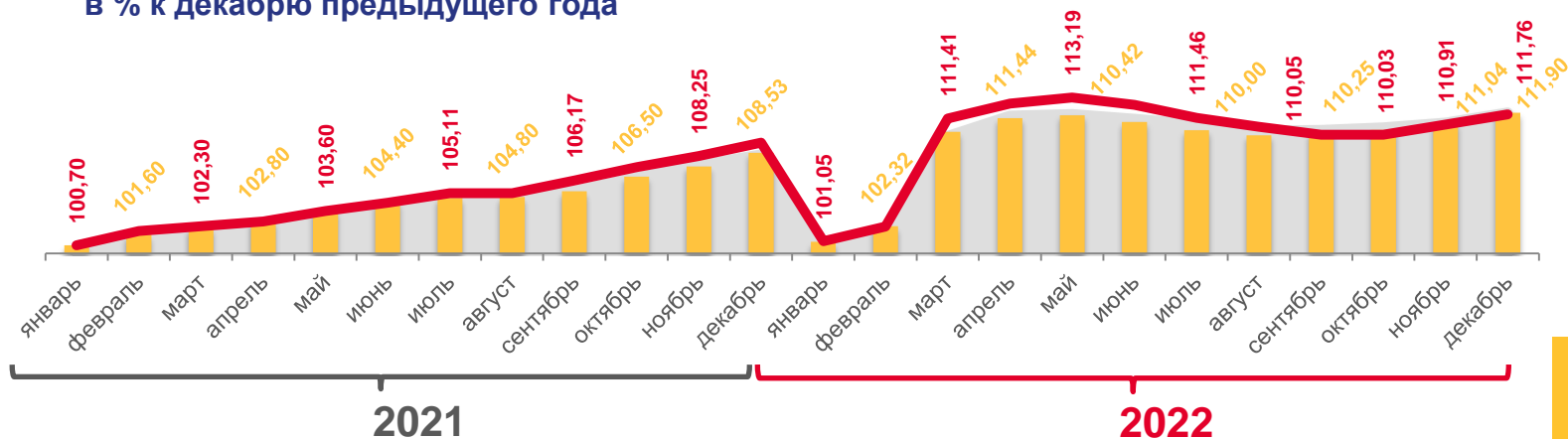
декабрь 2022 г. к декабрю 2021 г.; в %

Российская Федерация	<b>111,94</b>
Северо-Западный федеральный округ	<b>111,90</b>
Республика Карелия	<b>111,76</b>

в % к предыдущему месяцу



в % к декабрю предыдущего года





# ИНДЕКСЫ ПОТРЕБИТЕЛЬСКИХ ЦЕН

декабрь 2022 г. к предыдущему месяцу; в %



ИПЦ

100,77



Все товары

100,28



Продовольственные товары

100,83



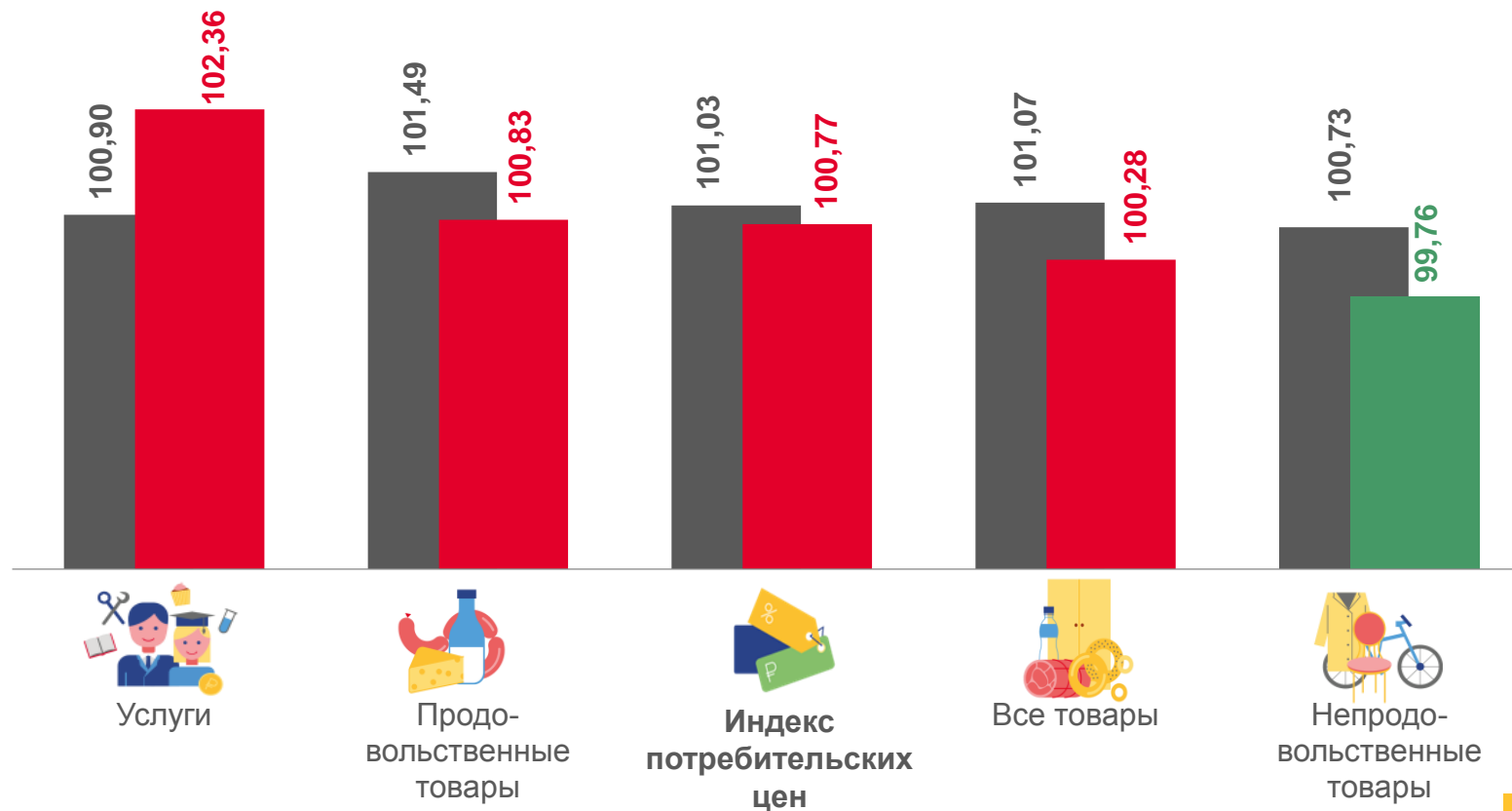
Непродовольственные товары

99,76



Услуги

102,36



■ декабрь 2021 г. к ноябрю 2021 г.

■ декабрь 2022 г. к ноябрю 2022 г.





# ИНДЕКСЫ ПОТРЕБИТЕЛЬСКИХ ЦЕН

декабрь 2022 г. к декабрю предыдущего года; в %



ИПЦ

111,76



Все товары

111,99



Продовольственные товары

108,97



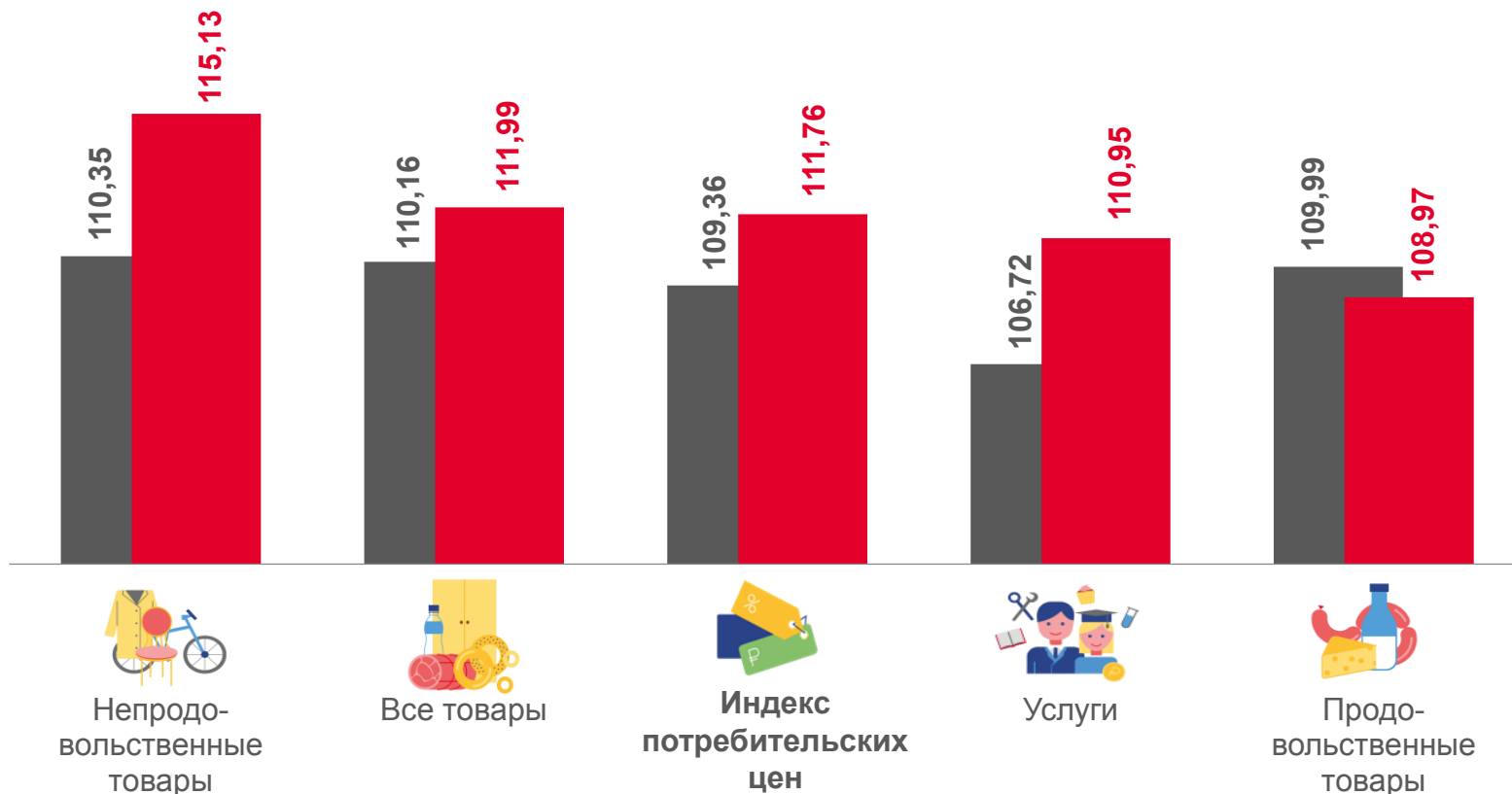
Непродовольственные товары

115,13



Услуги

110,95



■ декабрь 2021 г. к декабрю 2020 г.

■ декабрь 2022 г. к декабрю 2021 г.



# ИНДЕКСЫ ПОТРЕБИТЕЛЬСКИХ ЦЕН

декабрь 2022 года; в %

к предыдущему месяцу

РФ **100,78**  
СЗФО **100,77**  
РК **100,77**

к декабрю предыдущего года

РФ **111,94**  
СЗФО **111,90**  
РК **111,76**

к соответствующему периоду  
предыдущего года

РФ **113,75**  
СЗФО **113,67**  
РК **114,69**





# ИНДЕКСЫ ПОТРЕБИТЕЛЬСКИХ ЦЕН НА ОТДЕЛЬНЫЕ ГРУППЫ ПРОДОВОЛЬСТВЕННЫХ ТОВАРОВ

декабрь 2022 г. к предыдущему месяцу; в %



Флодоовощная продукция, включая картофель

**104,38**



Сыр

**102,80**



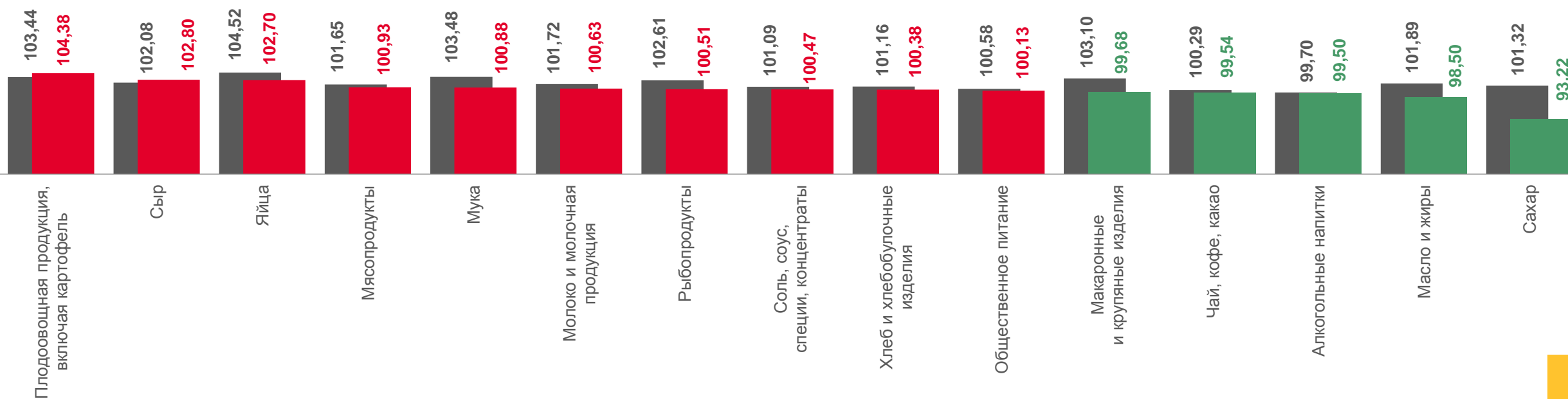
Масло и жиры

**98,50**



Сахар

**93,22**



■ декабрь 2021 г. к ноябрю 2021 г.

■ декабрь 2022 г. к ноябрю 2022 г.



# ИНДЕКСЫ ПОТРЕБИТЕЛЬСКИХ ЦЕН НА ОТДЕЛЬНЫЕ ГРУППЫ ПРОДОВОЛЬСТВЕННЫХ ТОВАРОВ

декабрь 2022 г. к декабрю предыдущего года; в %



**119,71**

Соль, соус, специи, концентраты



**117,67**

Молоко и молочная продукция



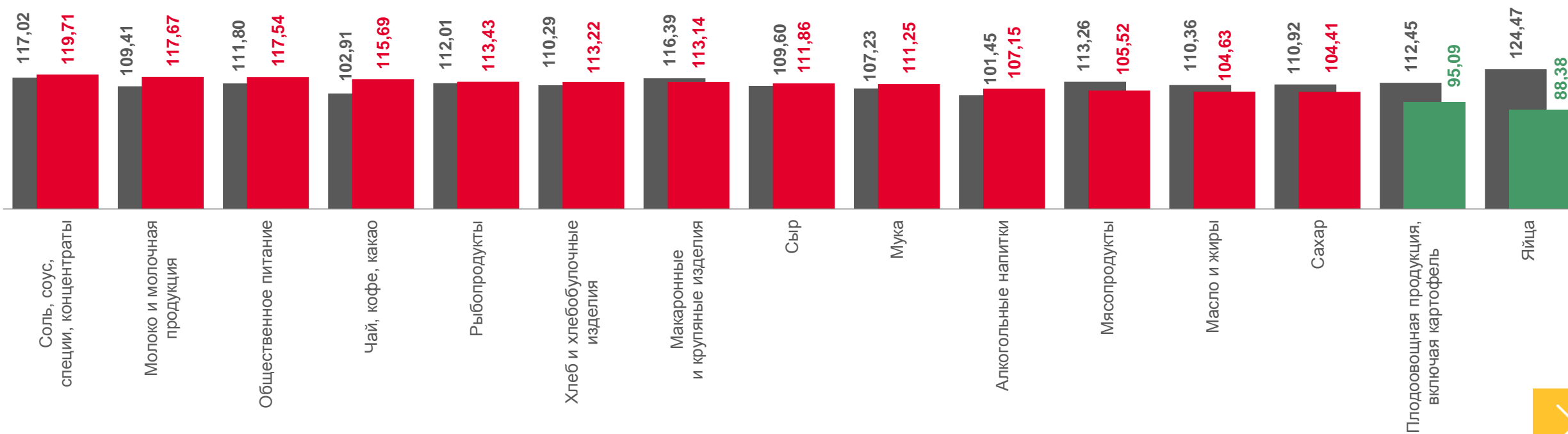
**95,09**

Флодоовощная продукция, включая картофель



**88,38**

Яйца



■ декабрь 2021 г. к декабрю 2020 г.



















■ декабрь 2022 г. к декабрю 2021 г.





# СРЕДНИЕ ЦЕНЫ НА ПЛОДООВОЩНУЮ ПРОДУКЦИЮ

декабрь 2022 года, рублей за килограмм

 Яблоки	▼ 107,85 ₹	 Помидоры свежие	▼ 142,97 ₹	 Лук репчатый	▲ 32,89 ₹
 Лимоны	▲ 139,84 ₹	 Картофель	▲ 30,01 ₹	 Чеснок	▼ 234,64 ₹
 Апельсины	▼ 144,45 ₹	 Свёкла столовая	▲ 31,46 ₹	 Зелень свежая	▲ 716,82 ₹
 Груши	▲ 170,01 ₹	 Морковь	▲ 41,62 ₹	 Орехи	▼ 1336,73 ₹
 Виноград	▲ 184,73 ₹	 Капуста белокочанная свежая	▲ 27,36 ₹	 Сухофрукты	▲ 751,36 ₹
 Бананы	▲ 95,72 ₹	 Огурцы свежие	▲ 187,80 ₹	 Грибы свежие	▲ 366,83 ₹

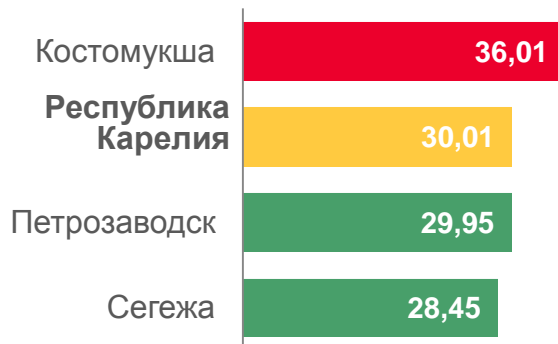


# СРЕДНИЕ ЦЕНЫ НА ОВОЩИ ПО ГОРОДАМ КАРЕЛИИ

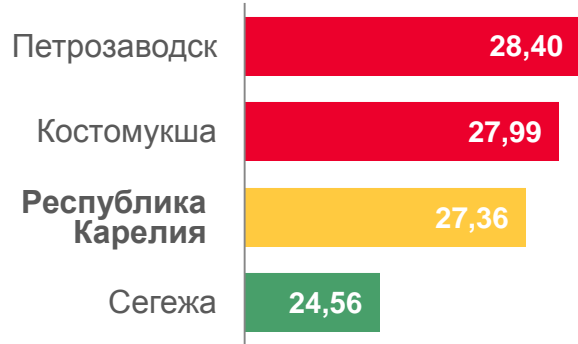
декабрь 2022 года; рублей за килограмм



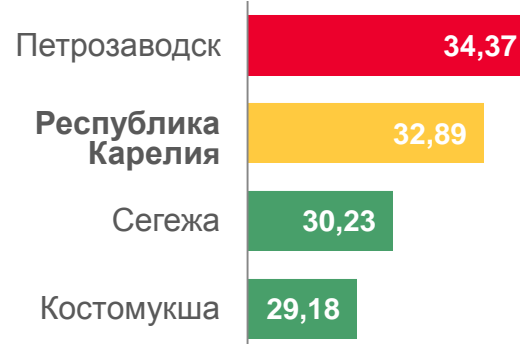
## Картофель



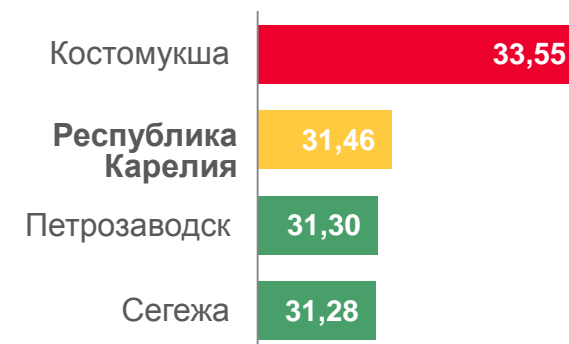
## Капуста белокочанная свежая



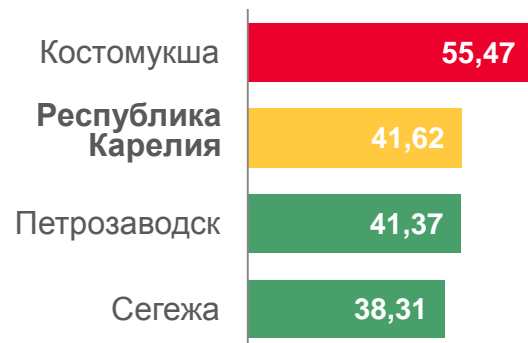
## Лук репчатый



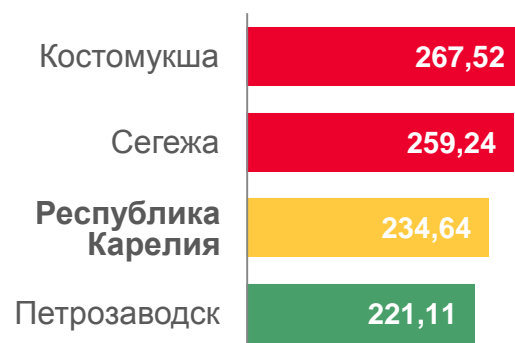
## Свёкла столовая



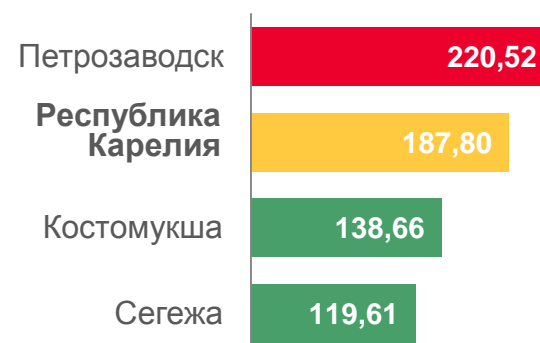
## Морковь



## Чеснок



## Огурцы свежие



## Помидоры свежие



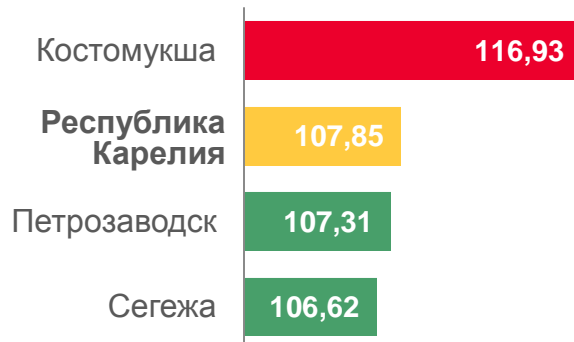


# СРЕДНИЕ ЦЕНЫ НА ФРУКТЫ ПО ГОРОДАМ КАРЕЛИИ

декабрь 2022 года; рублей за килограмм



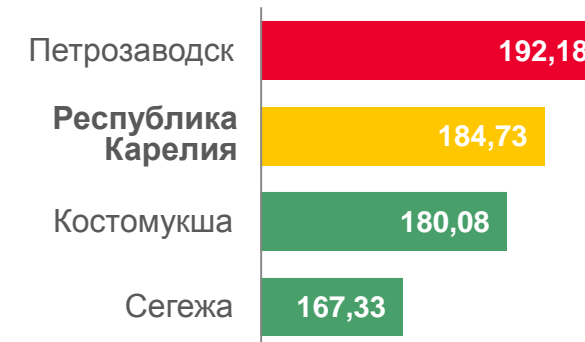
## Яблоки



## Груши



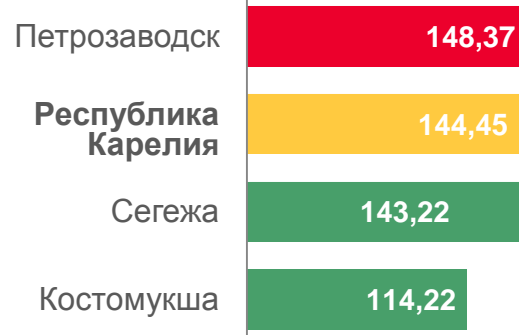
## Виноград



## Лимоны



## Апельсины



## Бананы





# ИНДЕКСЫ ПОТРЕБИТЕЛЬСКИХ ЦЕН НА ОТДЕЛЬНЫЕ ГРУППЫ НЕПРОДОВОЛЬСТВЕННЫХ ТОВАРОВ

декабрь 2022 г. к предыдущему месяцу; в %



**102,34**

Печатные издания



**102,17**

Садоводство



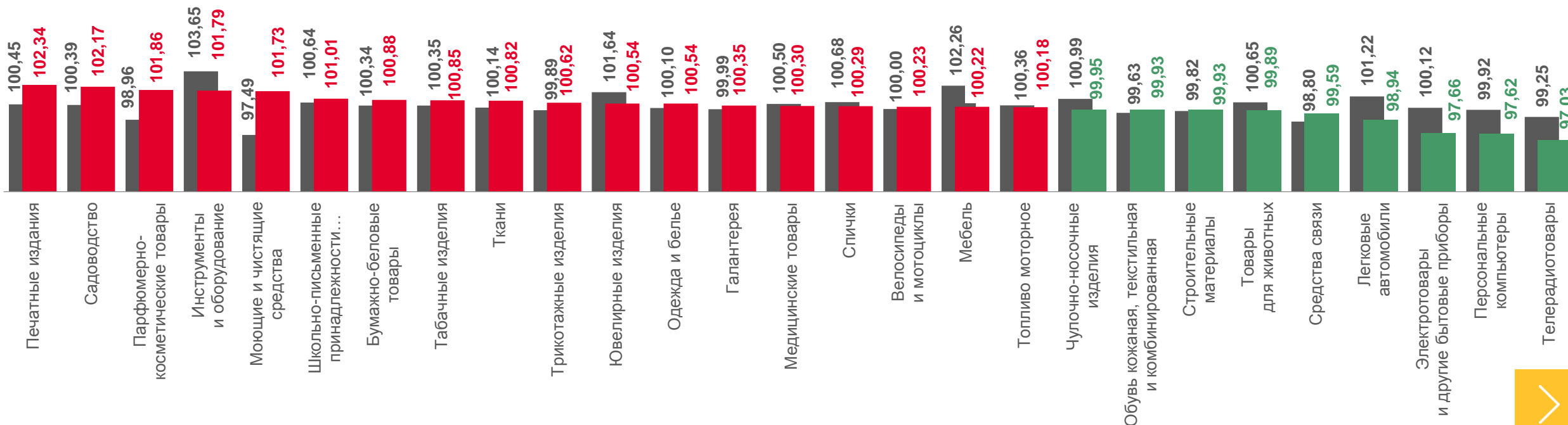
Персональные компьютеры

**97,62**



Телерадиотовары

**97,03**



■ декабрь 2021 г. к ноябрю 2021 г.

■ декабрь 2022 г. к ноябрю 2022 г.





# ИНДЕКСЫ ПОТРЕБИТЕЛЬСКИХ ЦЕН НА ОТДЕЛЬНЫЕ ГРУППЫ НЕПРОДОВОЛЬСТВЕННЫХ ТОВАРОВ

декабрь 2022 г. к декабрю предыдущего года; в %



**160,59**

Ювелирные изделия



**154,97**

Спички



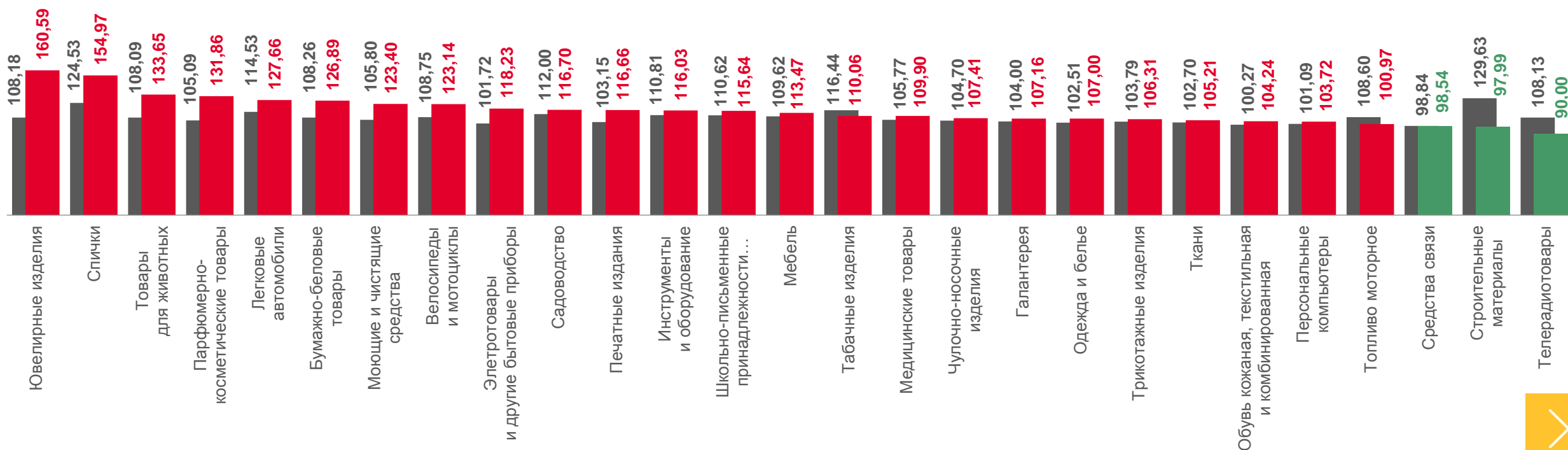
**97,99**

Строительные материалы



**90,00**

Телерадиотовары



■ декабрь 2021 г. к декабрю 2020 г. ■ декабрь 2022 г. к декабрю 2021 г.





# ИЗМЕНЕНИЕ ЦЕН НА ТОПЛИВО МОТОРНОЕ

декабрь 2022 года; рублей



Газовое моторное топливо, л

**25,42** ₺



Дизельное топливо, л

**▲ 61,64** ₺



Бензин автомобильный марки АИ-92, л

**▲ 48,29** ₺



Бензин автомобильный марки АИ-95, л

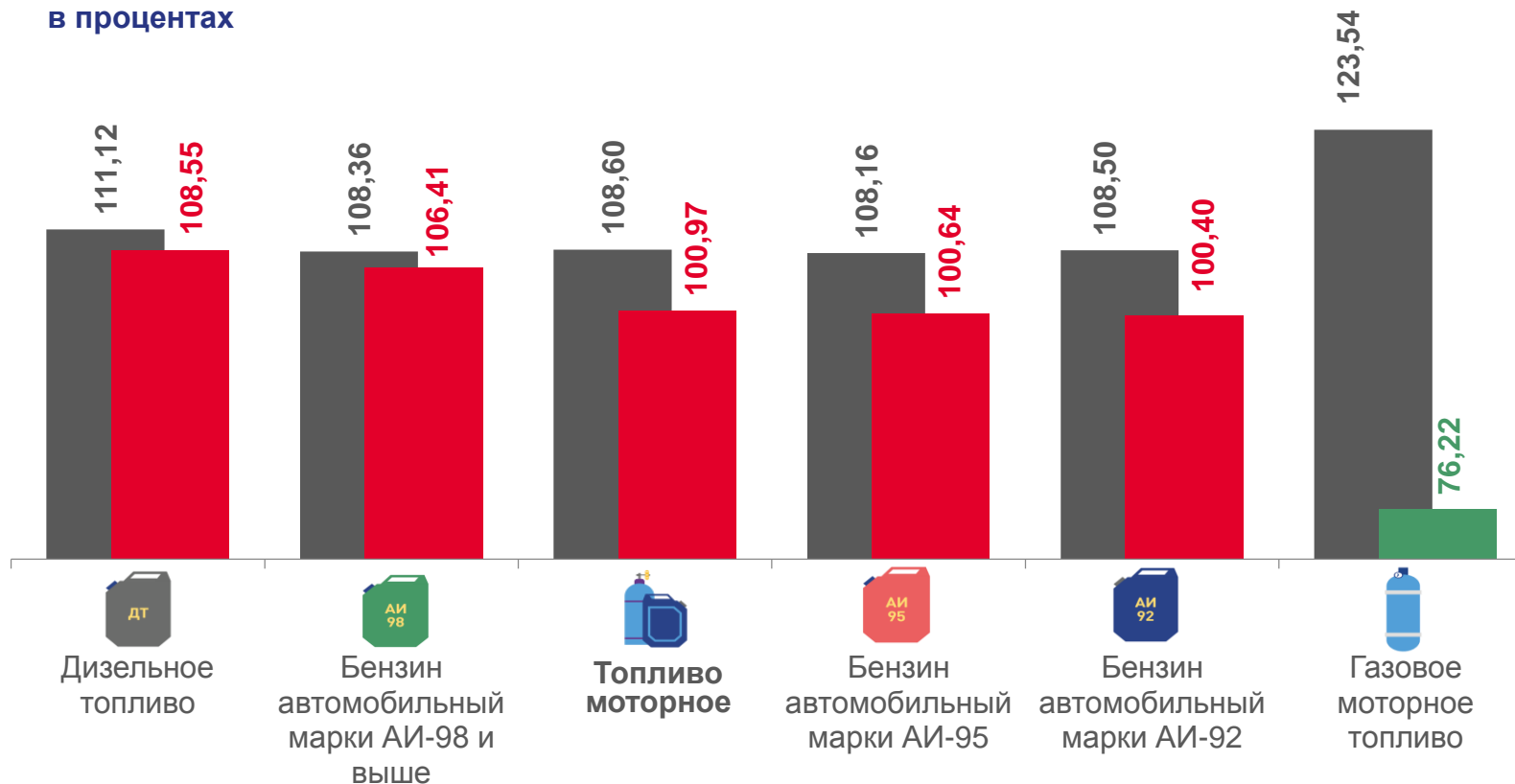
**▲ 51,55** ₺



Бензин автомобильный марки АИ-98 и выше, л

**▲ 62,57** ₺

в процентах



■ декабрь 2021 г. к декабрю 2020 г.

■ декабрь 2022 г. к декабрю 2021 г.





# СРЕДНИЕ ЦЕНЫ НА СТРОИТЕЛЬНЫЕ МАТЕРИАЛЫ

декабрь 2022 года; рублей

 Доска обрезная, м<sup>3</sup> **30 908,37** ₺

 Плиты древесно-стружечные, ориентированно-стружечные, м<sup>2</sup> **462,44** ₺

 Цемент тарированный, 50 кг **▲ 497,34** ₺

 Еврошифер, 10 м<sup>2</sup> **▲ 3 994,91** ₺

 Стекло оконное листовое, м<sup>2</sup> **1 066,97** ₺

 Кирпич красный, 1000 шт. **37 242,23** ₺

 Рубероид, 10 м **▼ 477,05** ₺

 Металлочерепица, м<sup>2</sup> **▲ 601,46** ₺

 Ламинат, м<sup>2</sup> **1 222,26** ₺

 Линолеум, м<sup>2</sup> **538,25** ₺

 Плитка керамическая, облицовочная для внутренних работ, м<sup>2</sup> **▼ 808,68** ₺

 Краски масляные, эмали, кг **▼ 326,54** ₺

 Обои бумажные, 10 м **267,81** ₺

 Обои виниловые, 10 м **613,57** ₺



# ИНДЕКСЫ ПОТРЕБИТЕЛЬСКИХ ЦЕН НА ОТДЕЛЬНЫЕ ГРУППЫ УСЛУГ

декабрь 2022 г. к предыдущему месяцу; в %



**108,40**

Коммунальные услуги



**104,67**

Услуги организаций культуры



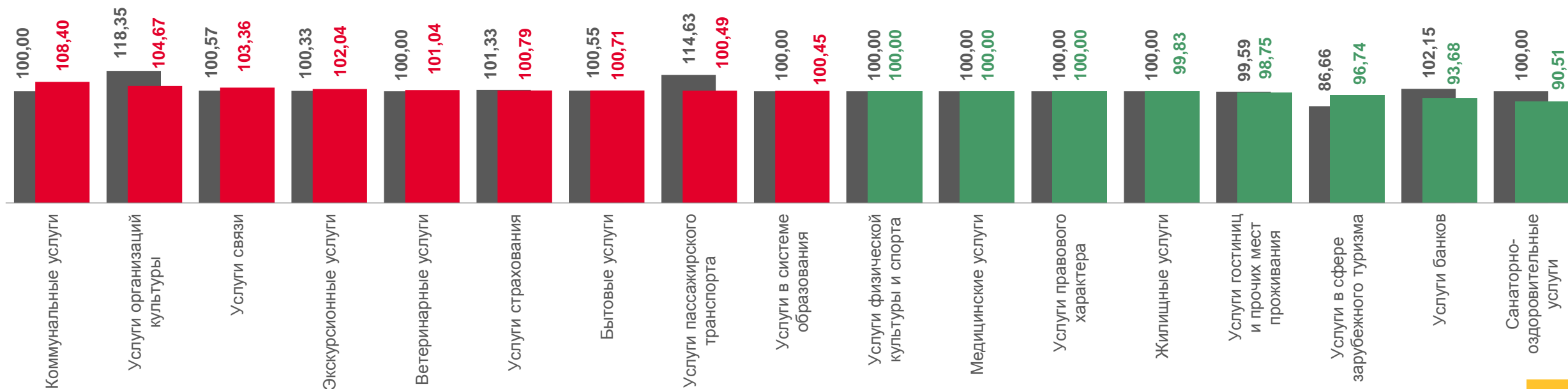
**93,68**

Услуги банков



**90,51**

Санаторно-оздоровительные услуги



■ декабрь 2021 г. к ноябрю 2021 г.

■ декабрь 2022 г. к ноябрю 2022 г.







# ИНДЕКСЫ ПОТРЕБИТЕЛЬСКИХ ЦЕН НА ОТДЕЛЬНЫЕ ГРУППЫ УСЛУГ

декабрь 2022 г. к декабрю предыдущего года; в %



**225,37**

Услуги в сфере зарубежного туризма



**135,60**

Ветеринарные услуги



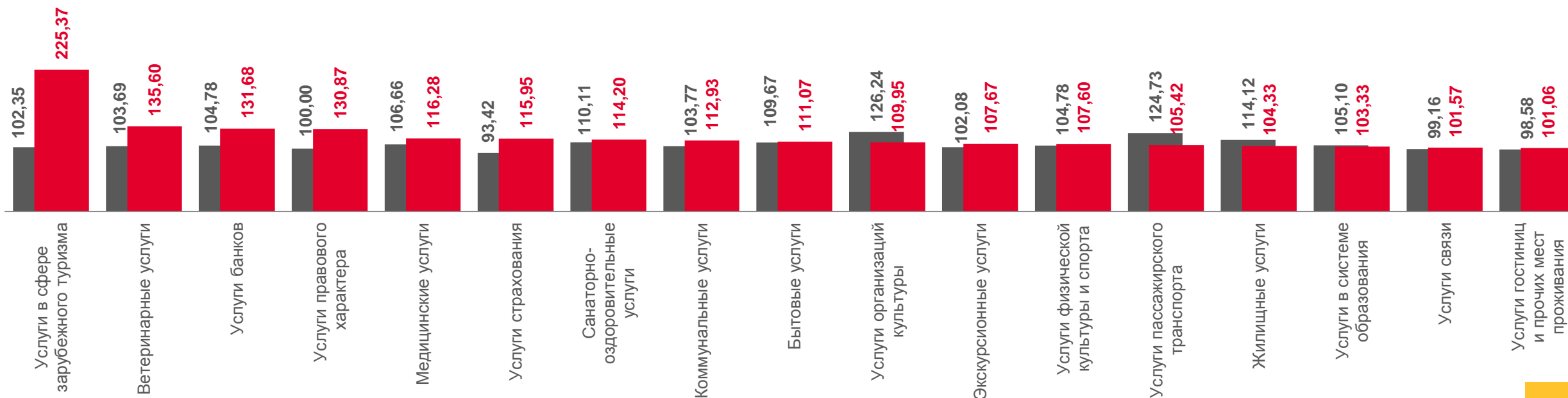
**101,57**

Услуги связи



**101,06**

Услуги гостиниц и прочих мест проживания



■ декабрь 2021 г. к декабрю 2020 г.

■ декабрь 2022 г. к декабрю 2021 г.





# СРЕДНИЕ ЦЕНЫ НА ЖИЛИЩНЫЕ И КОММУНАЛЬНЫЕ УСЛУГИ

декабрь 2022 года; рублей



▼ **24,72** ₹

Содержание и ремонт жилья в государственном и муниципальном жилищных фондах, м<sup>2</sup> общей площади




**11,99** ₹

Наём жилых помещений в государственном и муниципальном жилищных фондах, м<sup>2</sup> общей площади



▼ **24,72** ₹

Содержание и ремонт жилья для граждан-собственников жилья в результате приватизации, м<sup>2</sup> общей площади



▲ **24,47** ₹

Услуги по организации и выполнению работ по эксплуатации домов ЖК, ЖСК, ТСЖ, м<sup>2</sup> общей площади



**10,20** ₹

Взносы на капитальный ремонт, м<sup>2</sup>



**94,15** ₹

Обращение с твёрдыми коммунальными отходами, с человека



▲ **2 891,47** ₹

Отопление, Гкал



▲ **41,83** ₹

Водоснабжение холодное, м<sup>3</sup>



▲ **35,46** ₹

Водоотведение, м<sup>3</sup>



▲ **206,18** ₹

Водоснабжение горячее м<sup>3</sup>



▲ **104,61** ₹

Газ сетевой, месяц с человека



▲ **6,39** ₹

Газ сетевой, м<sup>3</sup>



▲ **502,08** ₹

Газ сжиженный, месяц с человека



▲ **107,56** ₹

Газ сжиженный, м<sup>3</sup>



▲ **440,00** ₹

Электроэнергия в квартирах без электроплит за минимальный объём потребления, 100 кВт



▲ **440,00** ₹

Электроэнергия в квартирах без электроплит сверх минимальный объём потребления, 100 кВт



▲ **308,00** ₹

Электроэнергия в квартирах с электроплитами за минимальный объём потребления, 100 кВт



▲ **308,00** ₹

Электроэнергия в квартирах с электроплитами сверх минимальный объём потребления, 100 кВт