



ФЕДЕРАЛЬНАЯ СЛУЖБА
ГОСУДАРСТВЕННОЙ СТАТИСТИКИ

Индекс потребительских цен по Республике Карелия



август 2023 года



ФЕДЕРАЛЬНАЯ СЛУЖБА
ГОСУДАРСТВЕННОЙ СТАТИСТИКИ

Индекс потребительских цен по Республике Карелия

Карелиястат

август 2023 года

01

Индексы потребительских цен

02

Индексы потребительских цен на отдельные группы и виды продовольственных товаров

03

Индексы потребительских цен на отдельные группы и виды непродовольственных товаров

04

Индексы потребительских цен и тарифов на отдельные группы и виды услуг





ДИНАМИКА ИНДЕКСОВ ПОТРЕБИТЕЛЬСКИХ ЦЕН

август 2023 г. к июлю 2023 г.; в %

Российская Федерация

100,28

Северо-Западный
федеральный округ

100,17

Республика Карелия

100,28

август 2023 г. к декабрю 2022 г.; в %

Российская Федерация

103,70

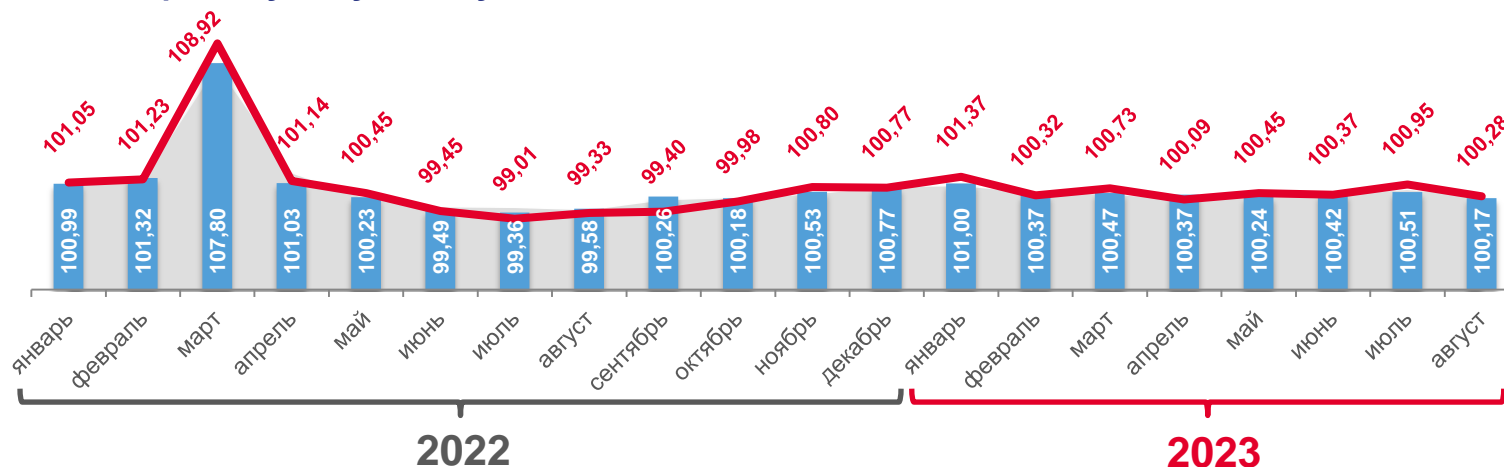
Северо-Западный
федеральный округ

103,61

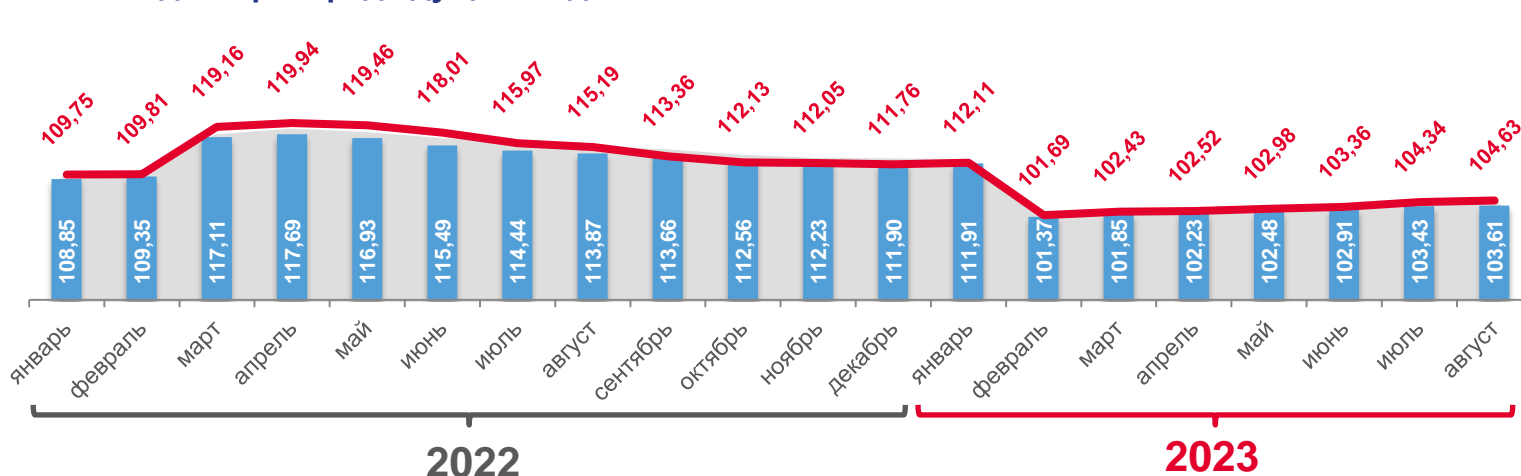
Республика Карелия

104,63

в % к предыдущему месяцу



в % к декабрю предыдущего года



Российская Федерация

Северо-Западный федеральный округ

Республика Карелия



ИНДЕКСЫ ПОТРЕБИТЕЛЬСКИХ ЦЕН

август 2023 г. к предыдущему месяцу; в %



ИПЦ

100,28



Все товары

100,55



Продовольственные товары

100,30



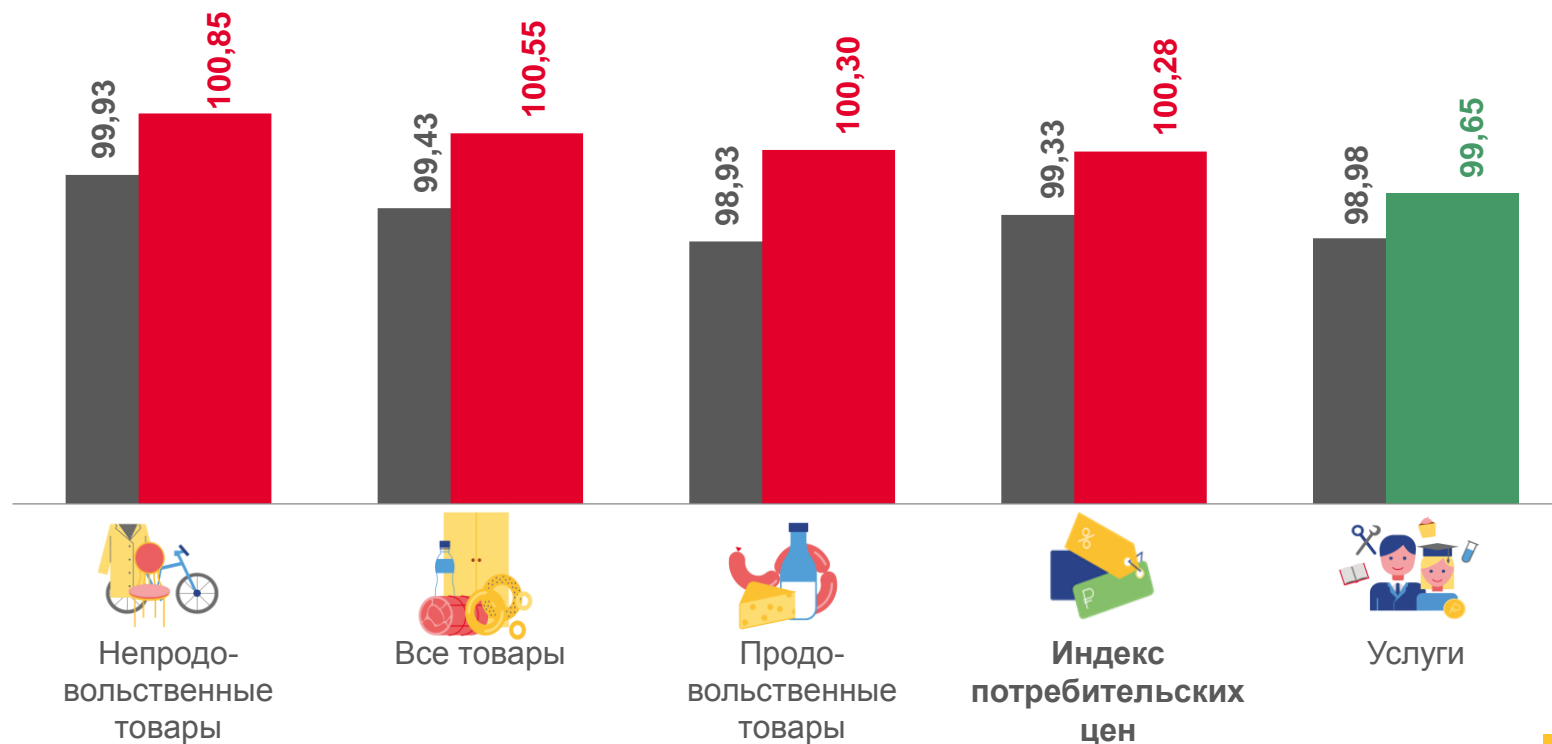
Непродовольственные товары

100,85



Услуги

99,65



■ август 2022 г. к июлю 2022 г.

■ август 2023 г. к июлю 2023 г.





ИНДЕКСЫ ПОТРЕБИТЕЛЬСКИХ ЦЕН

август 2023 г. к декабрю предыдущего года; в %



ИПЦ

104,63



Все товары

102,82



Продовольственные товары

103,51



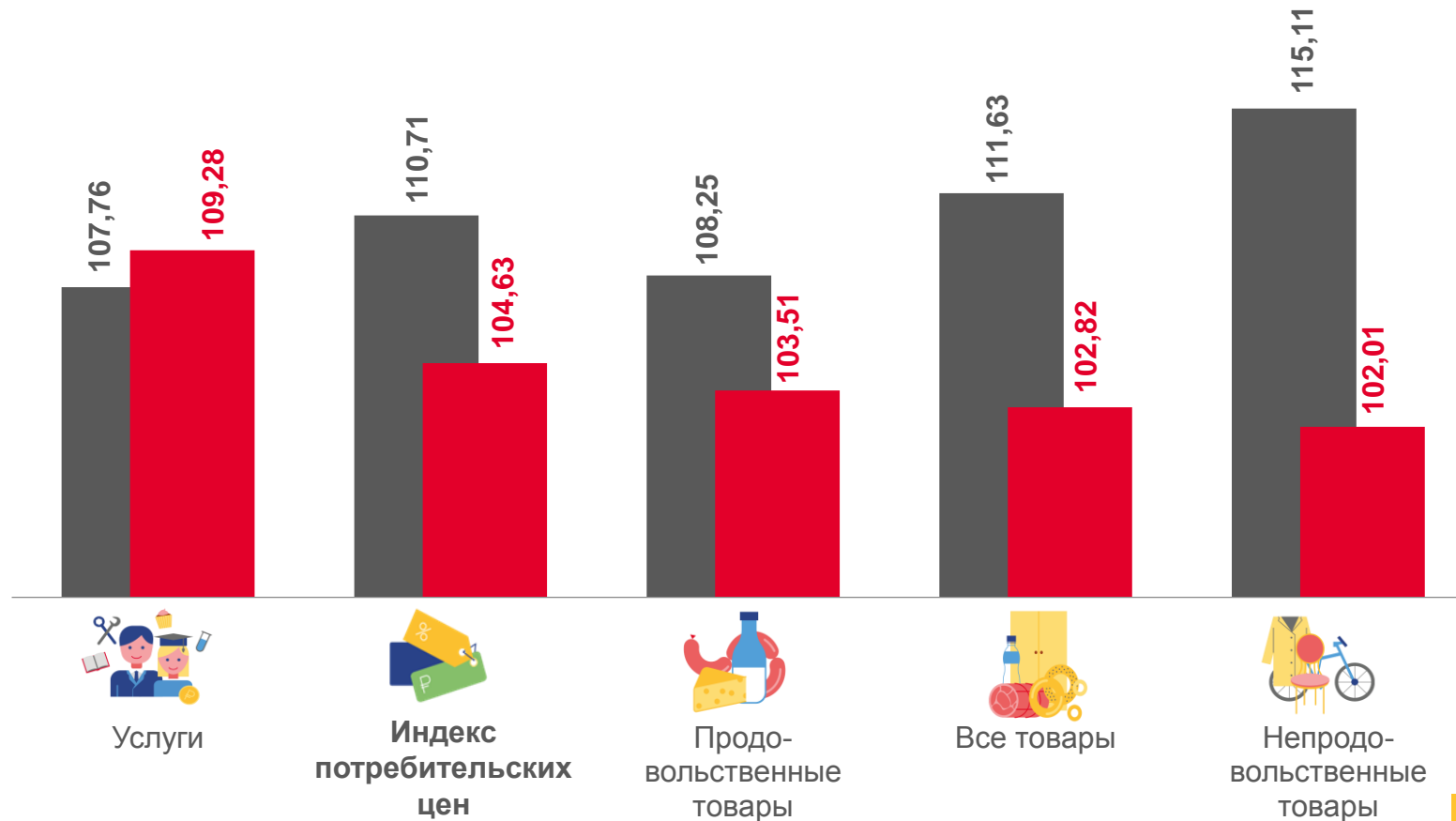
Непродовольственные товары

102,01



Услуги

109,28



■ август 2022 г. к декабрю 2021 г.

■ август 2023 г. к декабрю 2022 г.



ИНДЕКСЫ ПОТРЕБИТЕЛЬСКИХ ЦЕН

август 2023 г. к соответствующему месяцу предыдущего года; в %



ИПЦ

105,62



Все товары

103,15



Продовольственные товары

104,20



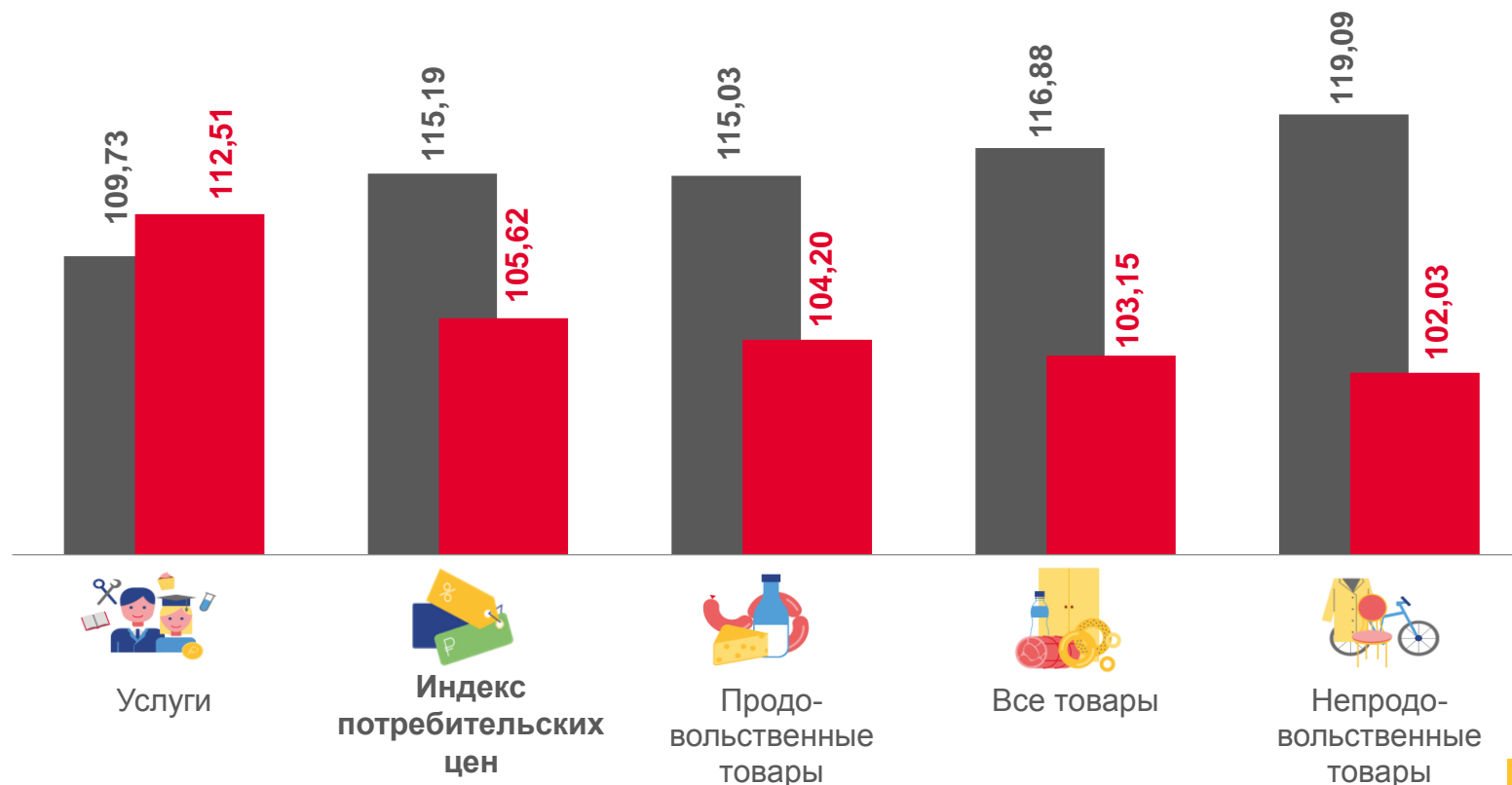
Непродовольственные товары

102,03



Услуги

112,51



■ август 2022 г. к августу 2021 г.

■ август 2023 г. к августу 2022 г.





ИНДЕКСЫ ПОТРЕБИТЕЛЬСКИХ ЦЕН

август 2023 года; в %

к предыдущему месяцу

РФ **100,28**
 СЗФО **100,17**
 РК **100,28**



к декабрю предыдущего года

РФ **103,70**
 СЗФО **103,61**
 РК **104,63**



к соответствующему месяцу
 предыдущего года

РФ **105,15**
 СЗФО **105,44**
 РК **105,62**





ИНДЕКСЫ ПОТРЕБИТЕЛЬСКИХ ЦЕН НА ОТДЕЛЬНЫЕ ГРУППЫ ПРОДОВОЛЬСТВЕННЫХ ТОВАРОВ

август 2023 г. к предыдущему месяцу; в %



Сахар

103,99



Чай, кофе, какао

102,98



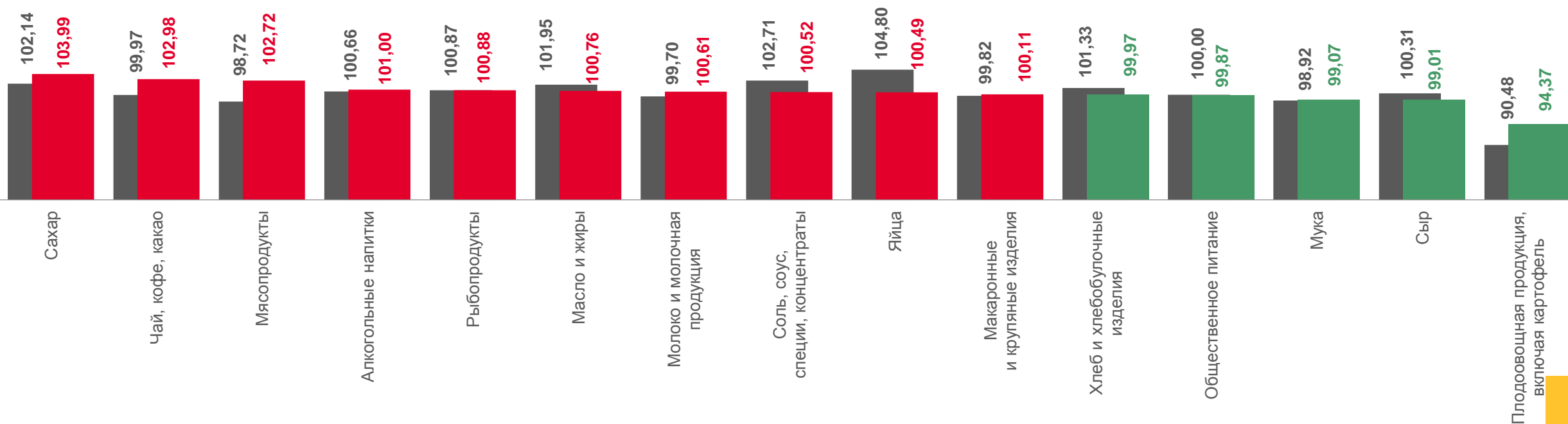
Сыр

99,01



Флодоовощная продукция,
включая картофель

94,37



■ август 2022 г. к июлю 2022 г.

■ август 2023 г. к июлю 2023 г.



ИНДЕКСЫ ПОТРЕБИТЕЛЬСКИХ ЦЕН НА ОТДЕЛЬНЫЕ ГРУППЫ ПРОДОВОЛЬСТВЕННЫХ ТОВАРОВ

август 2023 г. к декабрю предыдущего года; в %



Сахар

118,35



Флодоовощная продукция,
включая картофель

113,28



Макаронны и крупяные
изделия

96,14



Мука

95,47



■ август 2022 г. к декабрю 2021 г.

■ август 2023 г. к декабрю 2022 г.



СРЕДНИЕ ЦЕНЫ НА ПЛОДООВОЩНУЮ ПРОДУКЦИЮ

август 2023 года, рублей за килограмм



Яблоки

▲ **168,59** ₹



Помидоры свежие

▼ **141,22** ₹



Лук репчатый

▼ **41,40** ₹



Лимоны

▼ **208,66** ₹



Картофель

▼ **35,37** ₹



Чеснок

▲ **285,07** ₹



Апельсины

▲ **170,07** ₹



Свёкла столовая

▼ **37,57** ₹



Зелень свежая

▲ **833,88** ₹



Груши

▲ **237,29** ₹



Морковь

▼ **57,19** ₹



Орехи

▼ **1 252,84** ₹



Виноград

▼ **270,42** ₹



Капуста белокочанная свежая

▼ **47,07** ₹



Сухофрукты

▲ **655,40** ₹



Бананы

▲ **109,21** ₹



Огурцы свежие

▲ **125,89** ₹



Грибы свежие

▼ **349,15** ₹



ИНДЕКСЫ ПОТРЕБИТЕЛЬСКИХ ЦЕН НА ОТДЕЛЬНЫЕ ГРУППЫ НЕПРОДОВОЛЬСТВЕННЫХ ТОВАРОВ

август 2023 г. к предыдущему месяцу; в %



Топливо моторное

102,92



Бумажно-беловые
товары

101,91



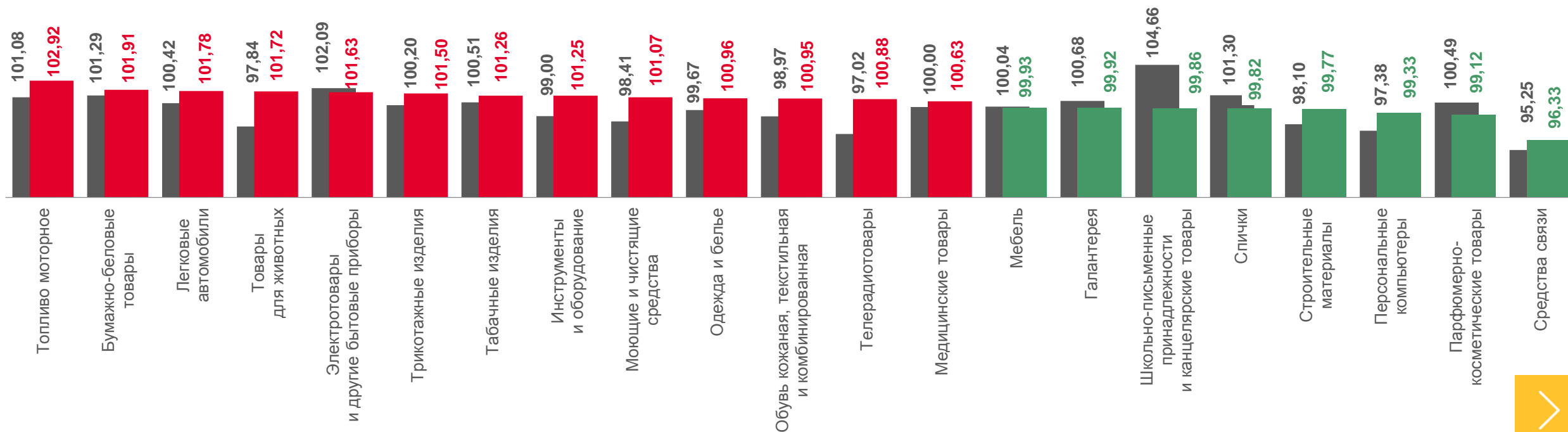
Парфюмерно-
косметические товары

99,12



Средства связи

96,33



■ август 2022 г. к июлю 2022 г.

■ август 2023 г. к июлю 2023 г.





ИНДЕКСЫ ПОТРЕБИТЕЛЬСКИХ ЦЕН НА ОТДЕЛЬНЫЕ ГРУППЫ НЕПРОДОВОЛЬСТВЕННЫХ ТОВАРОВ

август 2023 г. к декабрю предыдущего года; в %



109,42

Спички



Топливо моторное

108,36



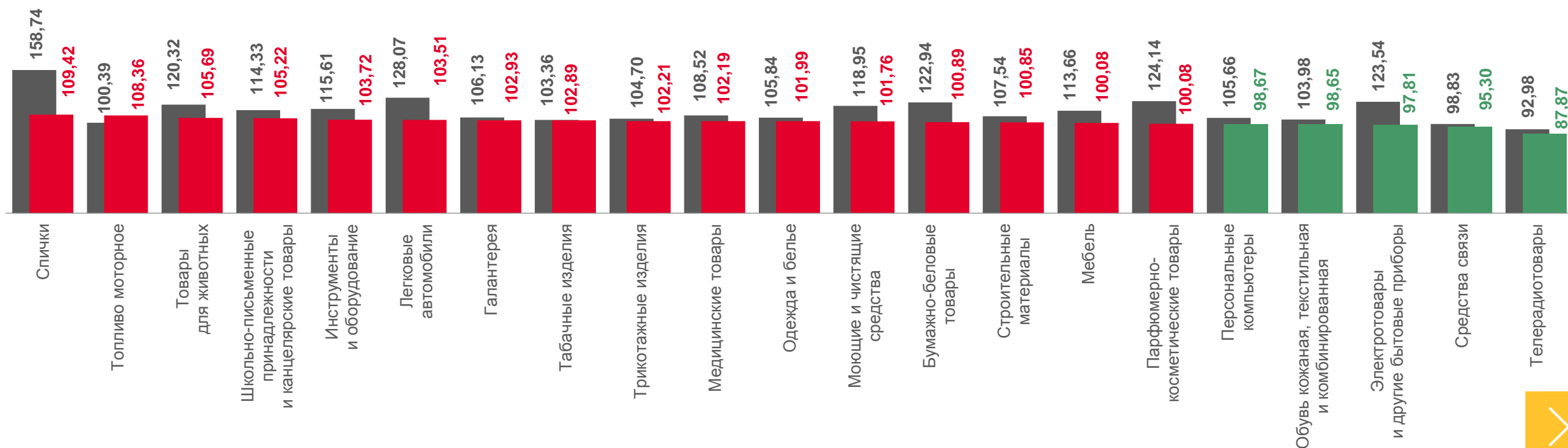
Средства связи

95,30



Телерадиотовары

87,87



■ август 2022 г. к декабрю 2021 г.

■ август 2023 г. к декабрю 2022 г.



ИЗМЕНЕНИЕ ЦЕН НА ТОПЛИВО МОТОРНОЕ

август 2023 года



Газовое моторное топливо, л

26,57 ₹



Дизельное топливо, л

▲ 64,16 ₹



Бензин автомобильный марки АИ-92, л

▲ 52,14 ₹



Бензин автомобильный марки АИ-95, л

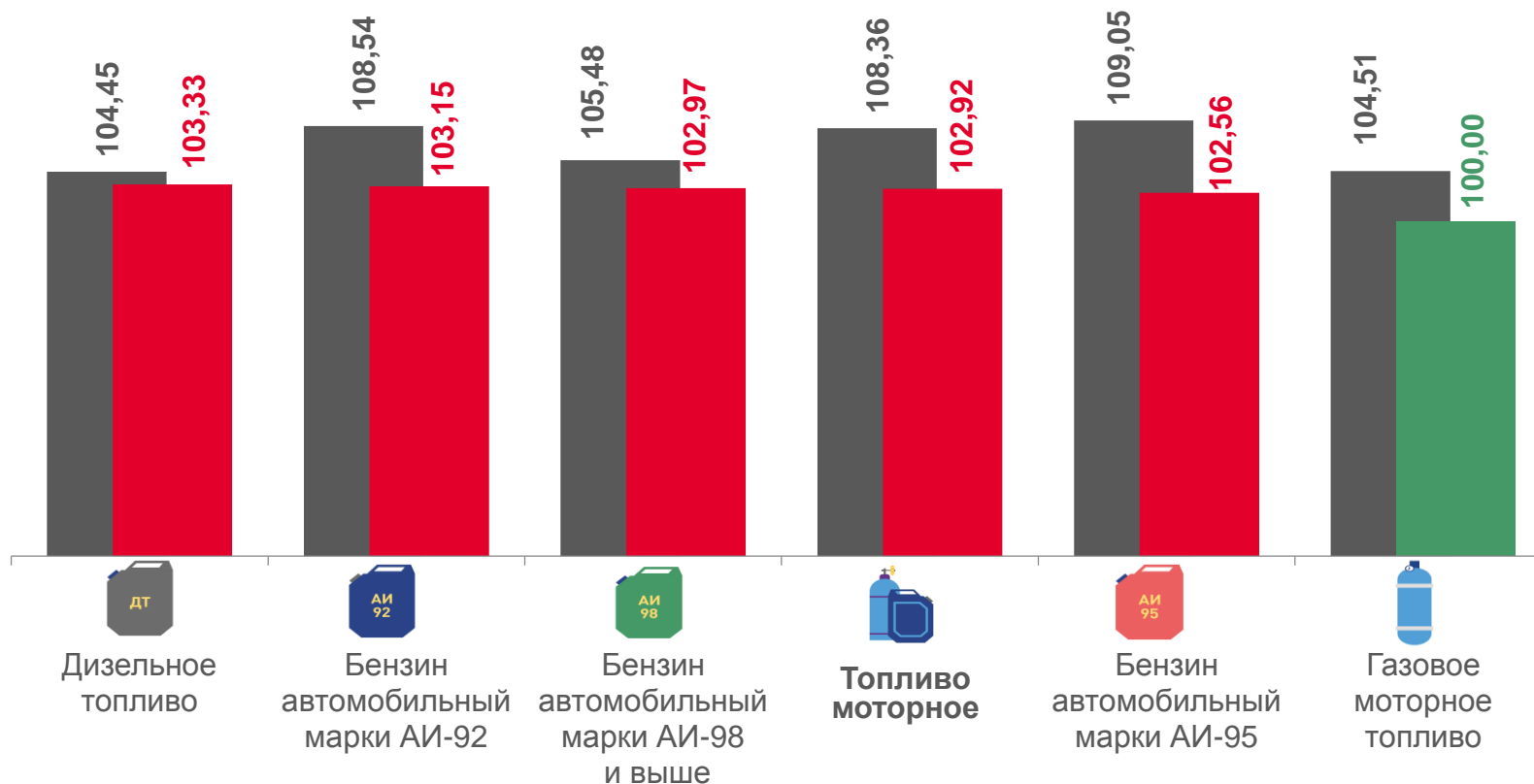
▲ 55,97 ₹



Бензин автомобильный марки АИ-98 и выше, л

▲ 66,01 ₹

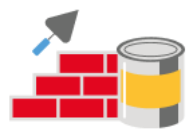
в процентах



■ август 2023 г. к декабрю 2022 г.

■ август 2023 г. к июлю 2023 г.





СРЕДНИЕ ЦЕНЫ НА СТРОИТЕЛЬНЫЕ МАТЕРИАЛЫ

август 2023 года; рублей



Доска обрезная, м³

23 626,08 ₺



Плиты древесно-стружечные, ориентированно-стружечные, м²

▲ 431,23 ₺



Цемент тарированный, 50 кг

▲ 531,16 ₺



Еврошифер, 10 м²

▼ 4 320,57 ₺



Стекло оконное листовое, м²

1 066,97 ₺



Кирпич красный, 1000 шт.

37 139,20 ₺



Рубероид, 10 м

454,72 ₺



Металлочерепица, м²

658,40 ₺



Ламинат, м²

▲ 1 293,62 ₺



Линолеум, м²

▲ 593,37 ₺



Плитка керамическая, облицовочная для внутренних работ, м²

▼ 863,86 ₺



Краски масляные, эмали, кг

▼ 327,45 ₺

▼ 164,96 ₺

Гипсокартон, м²



Обои виниловые, 10 м

▲ 1 356,55 ₺



ИНДЕКСЫ ПОТРЕБИТЕЛЬСКИХ ЦЕН НА ОТДЕЛЬНЫЕ ГРУППЫ УСЛУГ

август 2023 г. к предыдущему месяцу; в %



104,21

Услуги банков



102,05

Медицинские услуги



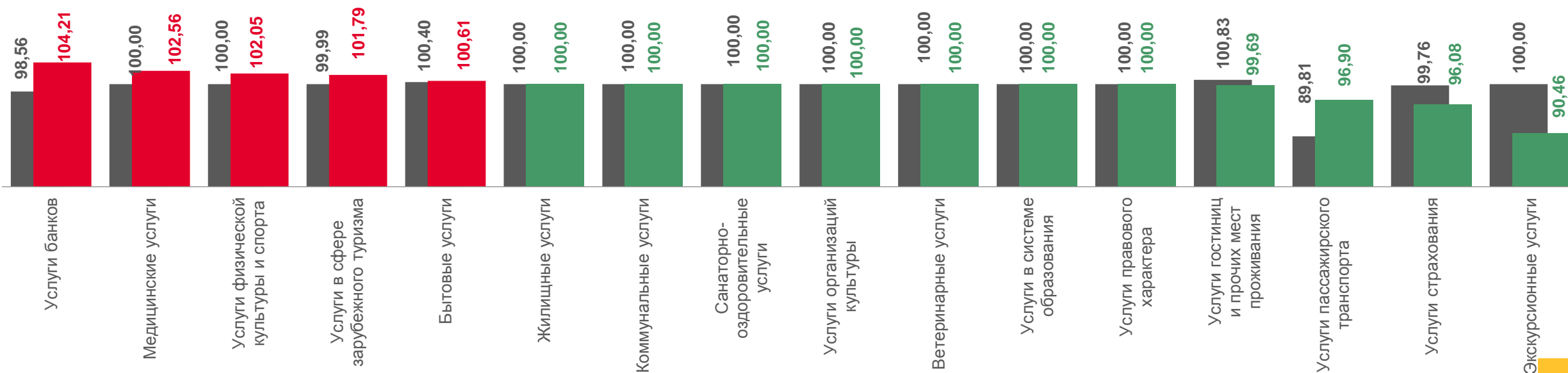
96,08

Услуги страхования



90,46

Экскурсионные услуги



■ август 2022 г. к июлю 2022 г.

■ август 2023 г. к июлю 2023 г.



ИНДЕКСЫ ПОТРЕБИТЕЛЬСКИХ ЦЕН НА ОТДЕЛЬНЫЕ ГРУППЫ УСЛУГ

август 2023 г. к декабрю предыдущего года; в %



в 1,9 раза

Услуги в сфере зарубежного туризма



в 1,6 раза

Экскурсионные услуги



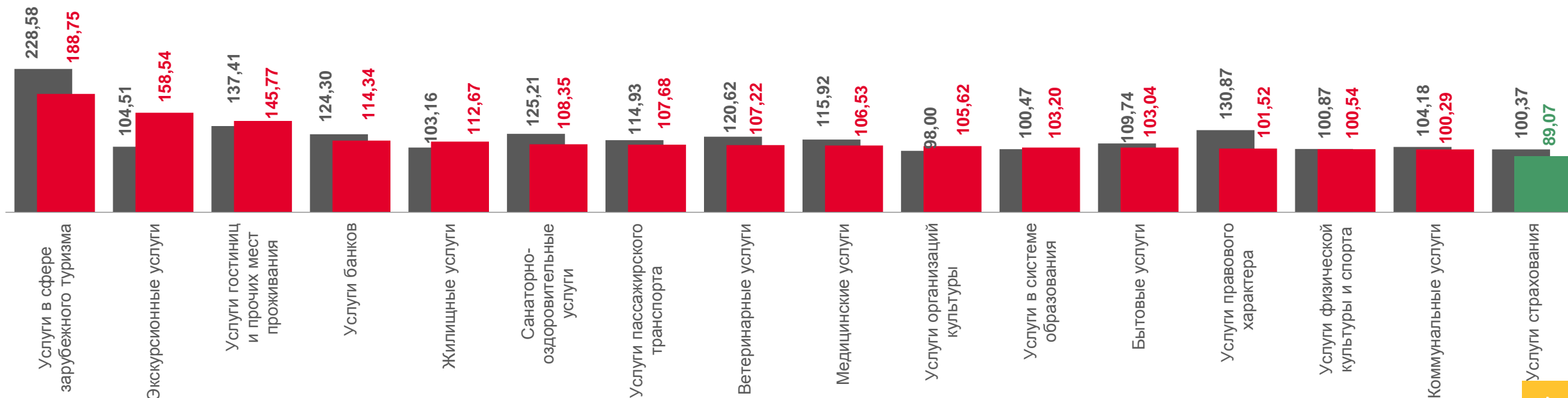
100,29

Коммунальные услуги



89,07

Услуги страхования



■ август 2022 г. к декабрю 2021 г.

■ август 2023 г. к декабрю 2022 г.





СРЕДНИЕ ЦЕНЫ НА ЖИЛИЩНЫЕ И КОММУНАЛЬНЫЕ УСЛУГИ

август 2023 года; рублей



25,06 ₺

Содержание и ремонт жилья в государственном и муниципальном жилищных фондах, м² общей площади




12,71 ₺

Наём жилых помещений в государственном и муниципальном жилищных фондах, м² общей площади



25,06 ₺

Содержание и ремонт жилья для граждан-собственников жилья в результате приватизации, м² общей площади



24,47 ₺

Услуги по организации и выполнению работ по эксплуатации домов ЖК, ЖСК, ТСЖ, м² общей площади



10,46 ₺

Взносы на капитальный ремонт, м²



94,15 ₺

Обращение с твёрдыми коммунальными отходами, с человека



2 891,47 ₺

Отопление, Гкал



41,83 ₺

Водоснабжение холодное, м³




35,46 ₺

Водоотведение, м³




215,17 ₺

Водоснабжение горячее м³



104,61 ₺

Газ сетевой, месяц с человека



6,39 ₺

Газ сетевой, м³



502,08 ₺

Газ сжиженный, месяц с человека



107,56 ₺

Газ сжиженный, м³



440,00 ₺

Электроэнергия в квартирах без электроплит за минимальный объём потребления, 100 кВт



440,00 ₺

Электроэнергия в квартирах без электроплит сверх минимальный объём потребления, 100 кВт



308,00 ₺

Электроэнергия в квартирах с электроплитами за минимальный объём потребления, 100 кВт



308,00 ₺

Электроэнергия в квартирах с электроплитами сверх минимальный объём потребления, 100 кВт