



ФЕДЕРАЛЬНАЯ СЛУЖБА
ГОСУДАРСТВЕННОЙ СТАТИСТИКИ

Здравоохранение Республики Карелия



за 2022 год



ФЕДЕРАЛЬНАЯ СЛУЖБА
ГОСУДАРСТВЕННОЙ СТАТИСТИКИ

Здравоохранение Республики Карелия

Карелиястат

за 2022 год

01 СОСТОЯНИЕ ЗДОРОВЬЯ НАСЕЛЕНИЯ

02 РЕСУРСЫ И ДЕЯТЕЛЬНОСТЬ УЧРЕЖДЕНИЙ
ЗДРАВООХРАНЕНИЯ





ЗАРЕГИСТРИРОВАНО БОЛЬНЫХ С ВПЕРВЫЕ УСТАНОВЛЕННЫМ ДИАГНОЗОМ ¹

процентов

2022 год

человек

324510

Дети в возрасте 0-14 лет

49164

Подростки в возрасте 15-17 лет

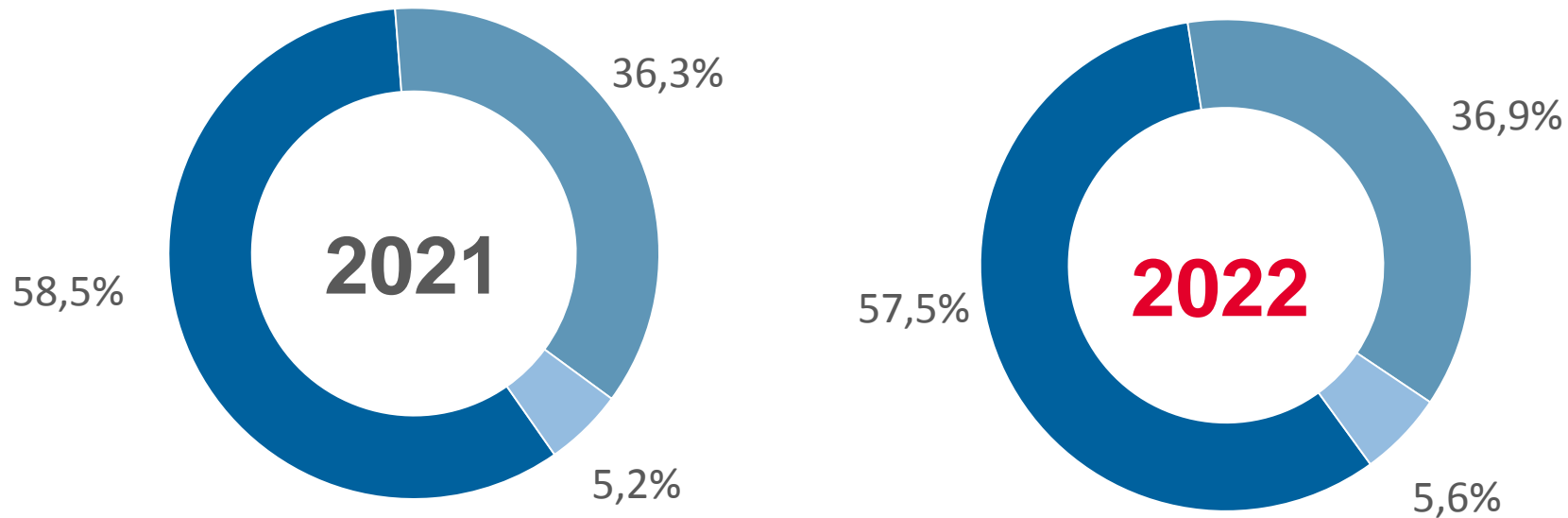
505641

18 лет и старше

В расчёте

на 1000 человек – всего ²

1659



○ дети в возрасте 0-14 лет

○ подростки в возрасте 15-17 лет

○ 18 лет и старше

¹ По данным Министерства здравоохранения Республики Карелия.

² Здесь и далее относительные показатели за 2022 год рассчитаны с учетом итогов Всероссийской переписи населения 2020 года.



ЗАБОЛЕВАЕМОСТЬ НАСЕЛЕНИЯ ПО ОСНОВНЫМ КЛАССАМ БОЛЕЗНЕЙ

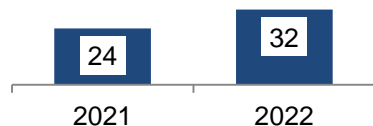
зарегистрировано больных с впервые установленным диагнозом на 1000 человек населения

КЛАССЫ БОЛЕЗНЕЙ		2021	2022
Болезни системы кровообращения		27	35
Новообразования		16	19
Болезни органов дыхания		587	784
Болезни эндокринной системы, расстройства питания и нарушения обмена веществ		15	17
Травмы, отравления и др.		106	137
Болезни нервной системы		16	21
Болезни органов пищеварения		36	46
Некоторые инфекционные и паразитарные болезни		53	69
COVID-19		121	182

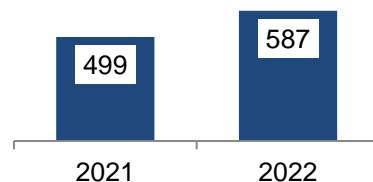
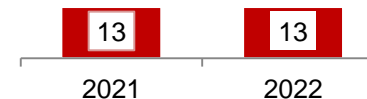


ЗАБОЛЕВАЕМОСТЬ НАСЕЛЕНИЯ ПО ПОЛУ

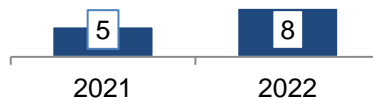
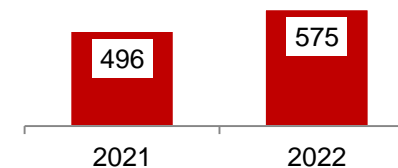
число больных с впервые в жизни установленным диагнозом на 100 000 человек населения




АКТИВНЫМ ТУБЕРКУЛЕЗОМ



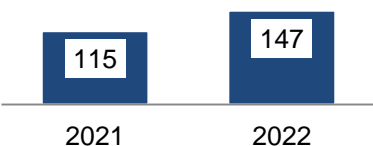
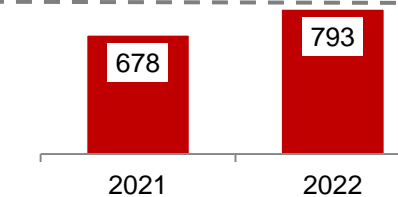
ЗЛОКАЧЕСТВЕННЫМИ НОВООБРАЗОВАНИЯМИ




СИФИЛИСОМ



ПСИХИЧЕСКИМИ РАССТРОЙСТВАМИ



АЛКОГОЛИЗМОМ И АЛКОГОЛЬНЫМ ПСИХОЗОМ





ПРЕРЫВАНИЕ БЕРЕМЕННОСТИ (АБОРТЫ)

ЧИСЛО АБОРТОВ НА 100 РОДОВ

2022 год

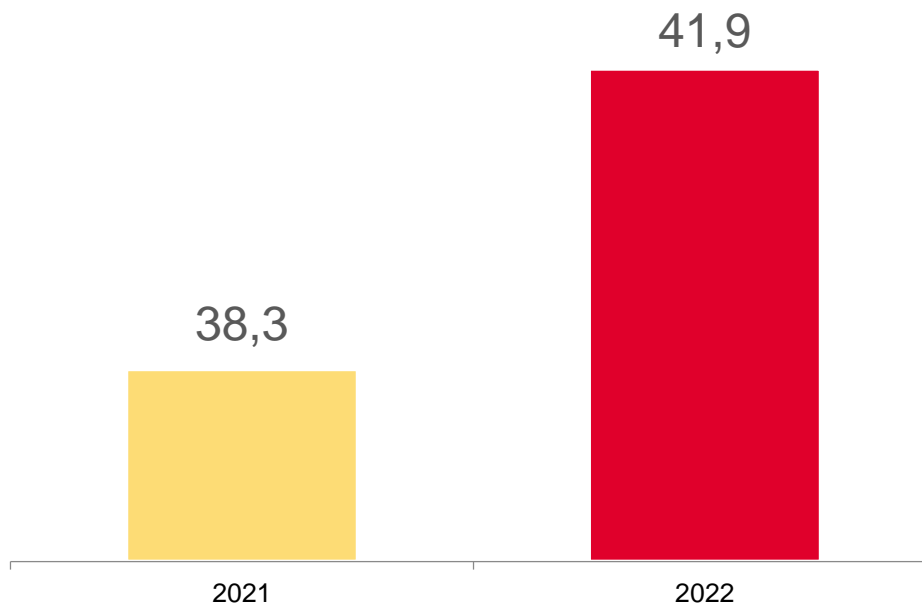
Изменение к 2021 году, %

93,6

Всего аборт (включая мини-аборты)

110,9

Число абортов у первобеременных





ОБЕСПЕЧЕННОСТЬ НАСЕЛЕНИЯ БОЛЬНИЧНЫМИ И ВРАЧЕБНЫМИ АМБУЛАТОРНО-ПОЛИКЛИНИЧЕСКИМИ ОРГАНИЗАЦИЯМИ

2021

2022



Больничных учреждений

34

34



Больничных коек

4596

4364

В расчете
на 10000 населения

76

83

Амбулаторно-
поликлинических
организаций

163

163

Мощность врачебных
амбулаторно-поликлинических
организаций в смену
на 10000 населения

306

349





ОБЕСПЕЧЕННОСТЬ НАСЕЛЕНИЯ МЕДИЦИНСКИМИ КАДРАМИ

на конец года; человек

2021

2022



Численность врачей

3227

3114

В расчете
на 10000 населения

53

59



Численность среднего
медицинского персонала

6539

6261

В расчете
на 10000 населения

108

119

Приходится

На 1 врача

187

170



На 1 работника
среднего медперсонала

92

84

населения

На 1 больничную
койку

131

121

