



ФЕДЕРАЛЬНАЯ СЛУЖБА  
ГОСУДАРСТВЕННОЙ  
СТАТИСТИКИ

# ПОТРЕБИТЕЛЬСКИЙ РЫНОК РЕСПУБЛИКИ КАРЕЛИЯ

за 2023 год

08.02.2024

# СОДЕРЖАНИЕ

Оборот розничной торговли	3
Динамика оборота розничной торговли	4
Структура оборота розничной торговли	5
Структура оборота розничной торговли по типам хозяйствующих субъектов	6
Оборот общественного питания	7
Динамика оборота общественного питания	8
Структура оборота общественного питания по типам хозяйствующего субъекта	9
Платные услуги населению	10
Динамика платных услуг населению	11
Структура платных услуг населению	12

# ОБОРОТ РОЗНИЧНОЙ ТОРГОВЛИ

в фактически действовавших ценах, млрд рублей

КАРЕЛИЯСТАТ

2023 год



Все товары

**180,9** млрд рублей



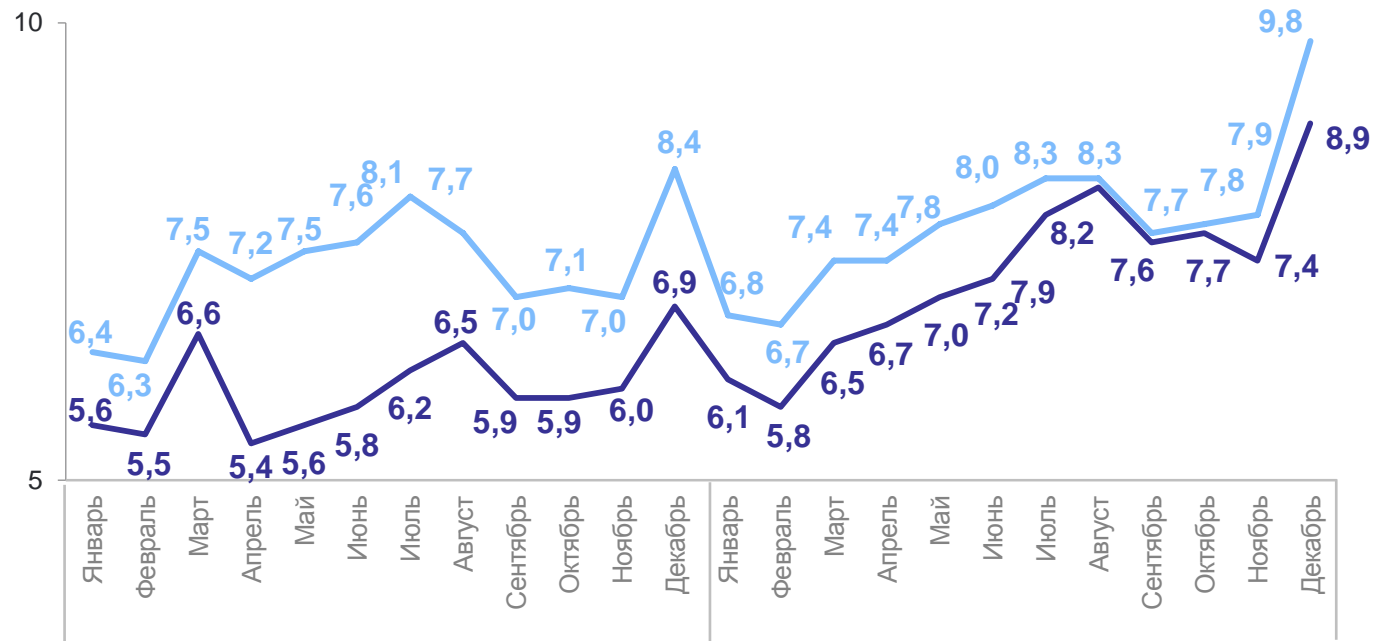
Пищевые продукты,  
включая напитки,  
и табачные изделия

**93,9** млрд рублей



Непродовольственные  
товары

**87,0** млрд рублей



2022

2023

Оборот розничной торговли пищевыми продуктами, включая напитки, и табачные изделия

Оборот розничной торговли непродовольственными товарами

# ДИНАМИКА ОБОРОТА РОЗНИЧНОЙ ТОРГОВЛИ

в % к соответствующему периоду предыдущего года, в сопоставимых ценах

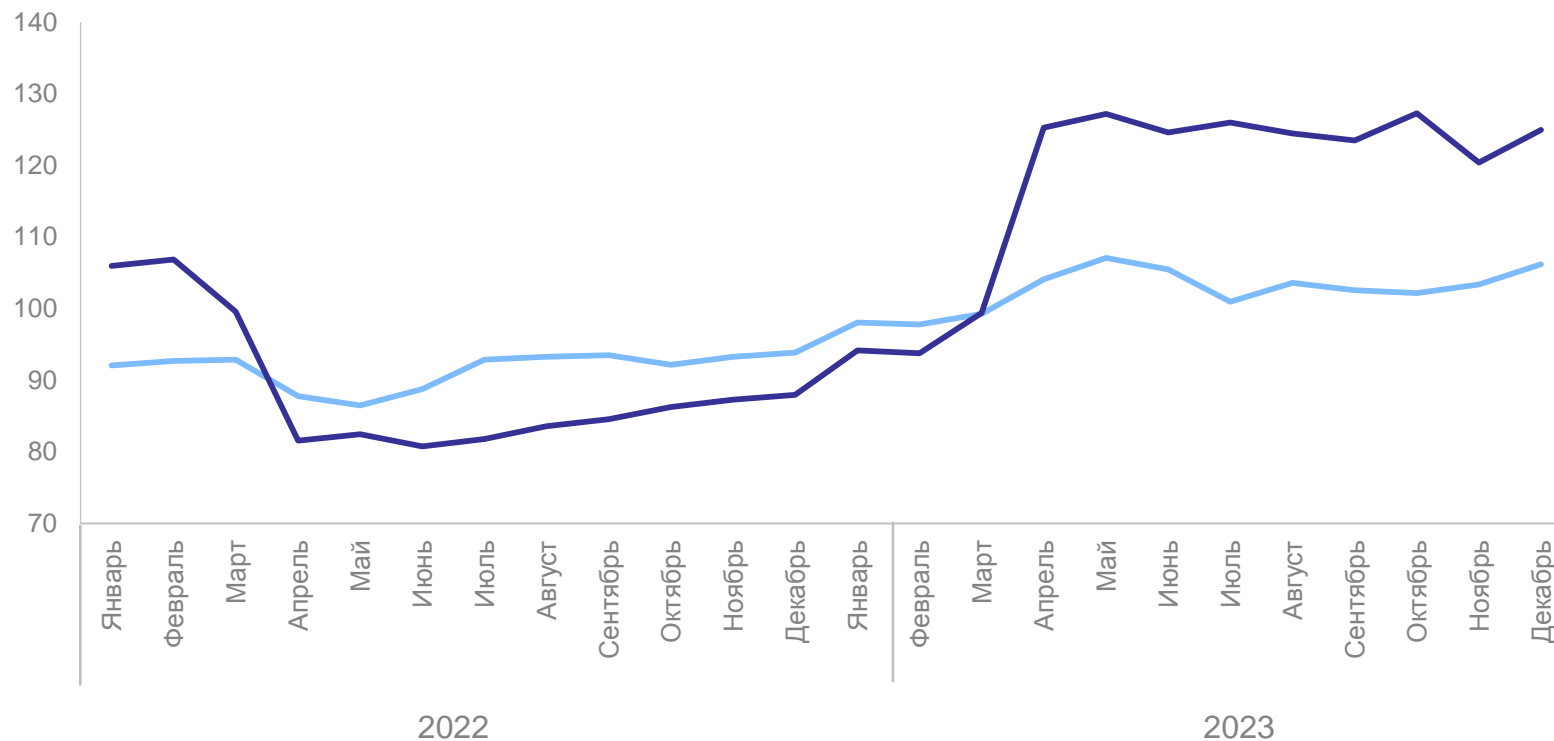
КАРЕЛИЯСТАТ

2023 год к 2022 году

**109,5** Все товары

**102,7** Пищевые продукты,  
включая напитки  
и табачные изделия

**117,7** Непродовольственные  
товары



Оборот розничной торговли пищевыми продуктами, включая напитки и табачные изделия

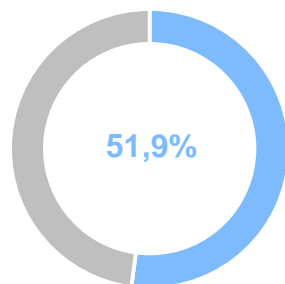
Оборот розничной торговли непродовольственными товарами

# СТРУКТУРА ОБОРОТА РОЗНИЧНОЙ ТОРГОВЛИ

в % к итогу

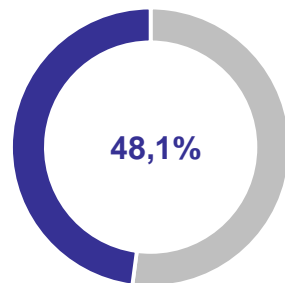
КАРЕЛИЯСТАТ

2023 год



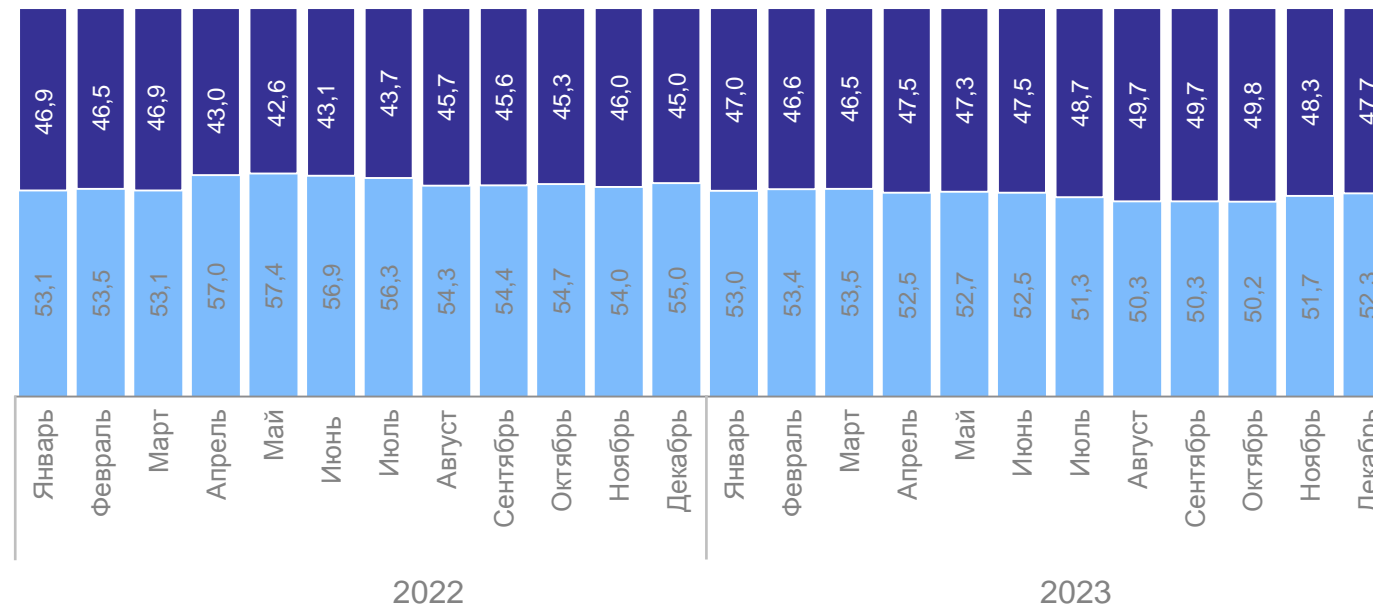
**93,9** млрд рублей

Оборот розничной торговли пищевыми продуктами, включая напитки, и табачными изделиями



**87,0** млрд рублей

Оборот розничной торговли непродовольственных товаров



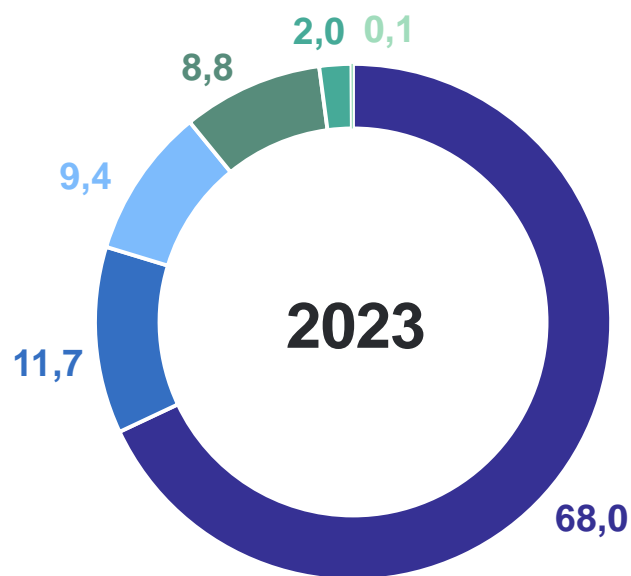
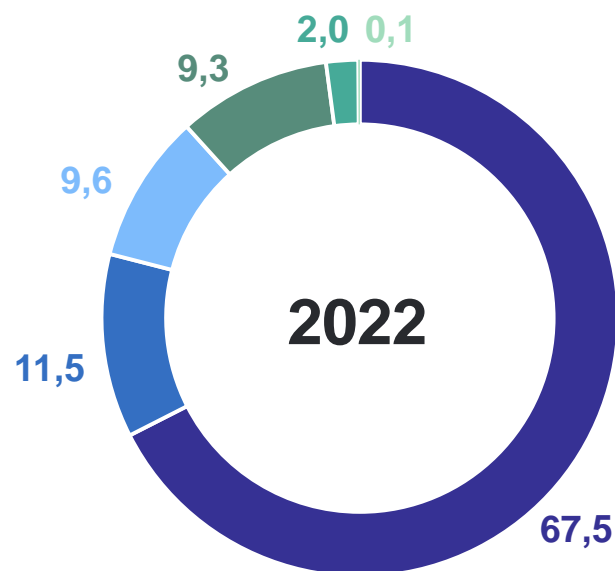
● Оборот розничной торговли пищевыми продуктами, включая напитки, и табачными изделиями

● Оборот розничной торговли непродовольственных товаров

# СТРУКТУРА ОБОРОТА РОЗНИЧНОЙ ТОРГОВЛИ ПО ТИПАМ ХОЗЯЙСТВУЮЩИХ СУБЪЕКТОВ

январь – декабрь, в % к итогу

КАРЕЛИЯСТАТ



- Крупные организации
- Малые предприятия
- Индивидуальные предприниматели, реализующие товары вне рынка
- Микропредприятия
- Субъекты среднего предпринимательства
- Розничные рынки и ярмарки

# ОБОРОТ ОБЩЕСТВЕННОГО ПИТАНИЯ

в фактически действовавших ценах, млн рублей

КАРЕЛИЯСТАТ

2023 год

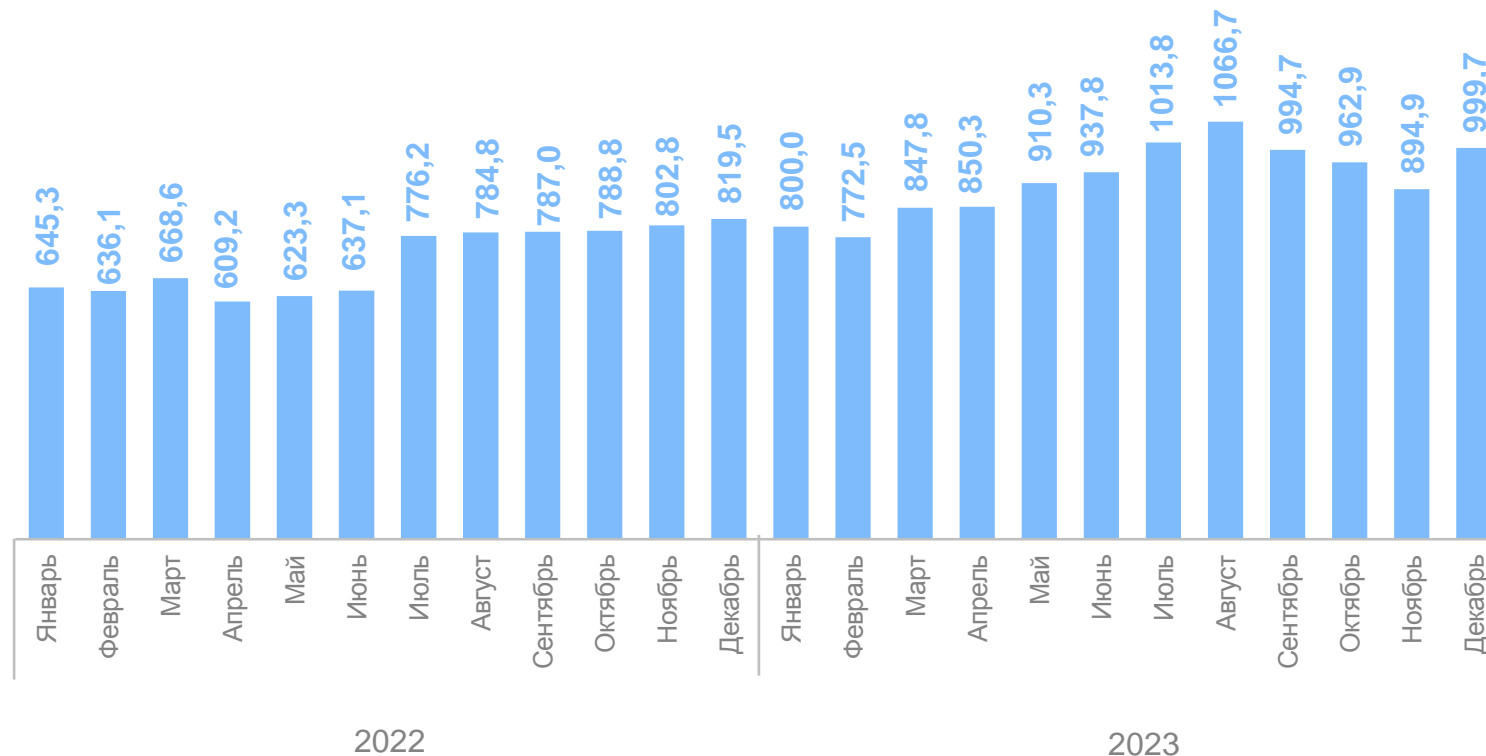
Оборот общественного питания

 **11 051,4** млн рублей

Индекс физического оборота  
общественного питания

2023 год к 2022 году

**116,8%**



# ДИНАМИКА ОБОРОТА ОБЩЕСТВЕННОГО ПИТАНИЯ

в % к соответствующему периоду предыдущего года, в сопоставимых ценах

КАРЕЛИЯСТАТ

декабрь 2023 года

Оборот общественного питания

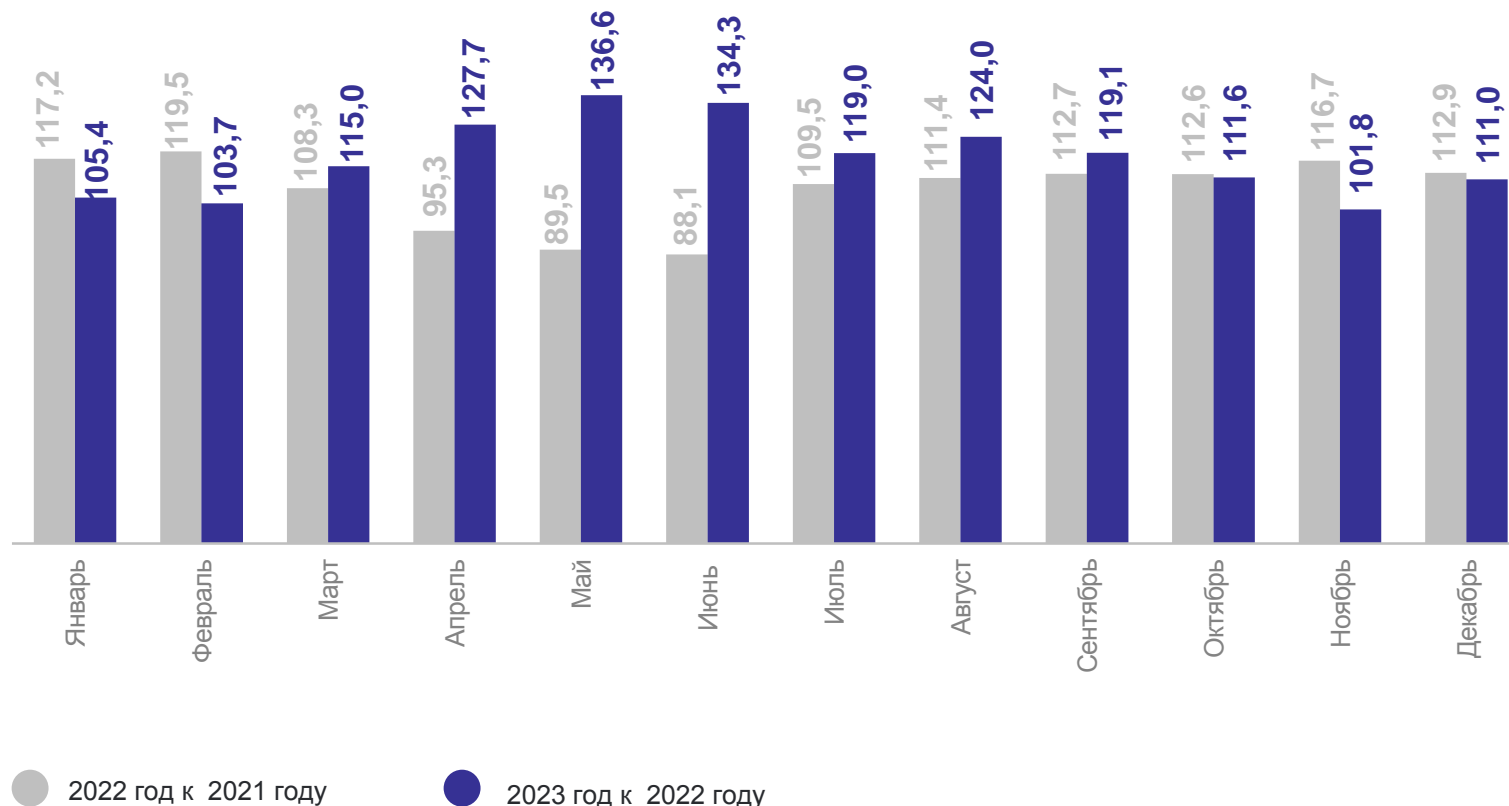


**999,7** млн рублей

Индекс физического оборота  
общественного питания

декабрь 2023 года к декабрю 2022 года

**111,0%**

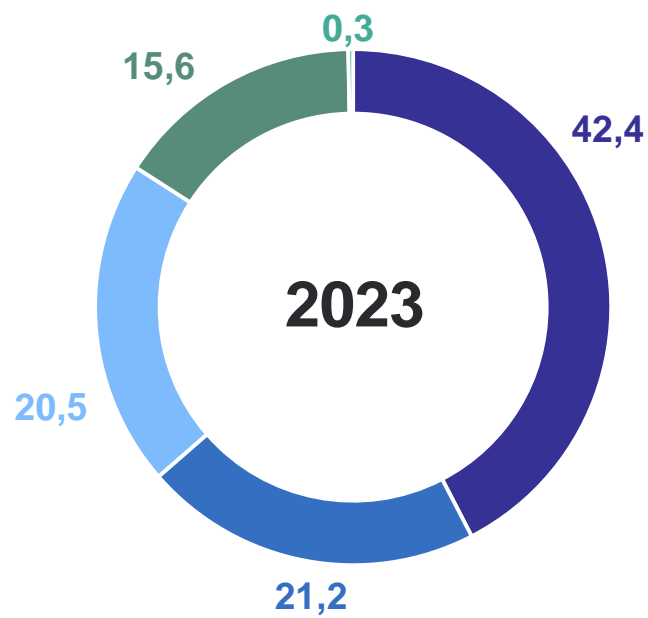
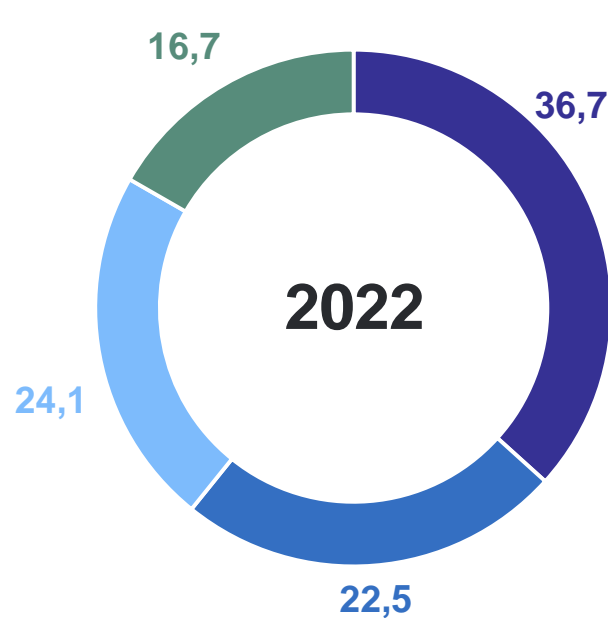




# СТРУКТУРА ОБОРОТА ОБЩЕСТВЕННОГО ПИТАНИЯ ПО ТИПАМ ХОЗЯЙСТВУЮЩИХ СУБЪЕКТОВ

январь – декабрь, в % к итогу

КАРЕЛИЯСТАТ



- Малые предприятия
- Микропредприятия
- Крупные организации
- Индивидуальные предприниматели в общественном питании
- Субъекты среднего предпринимательства

# ПЛАТНЫЕ УСЛУГИ НАСЕЛЕНИЮ\*

2023 год, млрд рублей

КАРЕЛИЯСТАТ

## Объём платных услуг

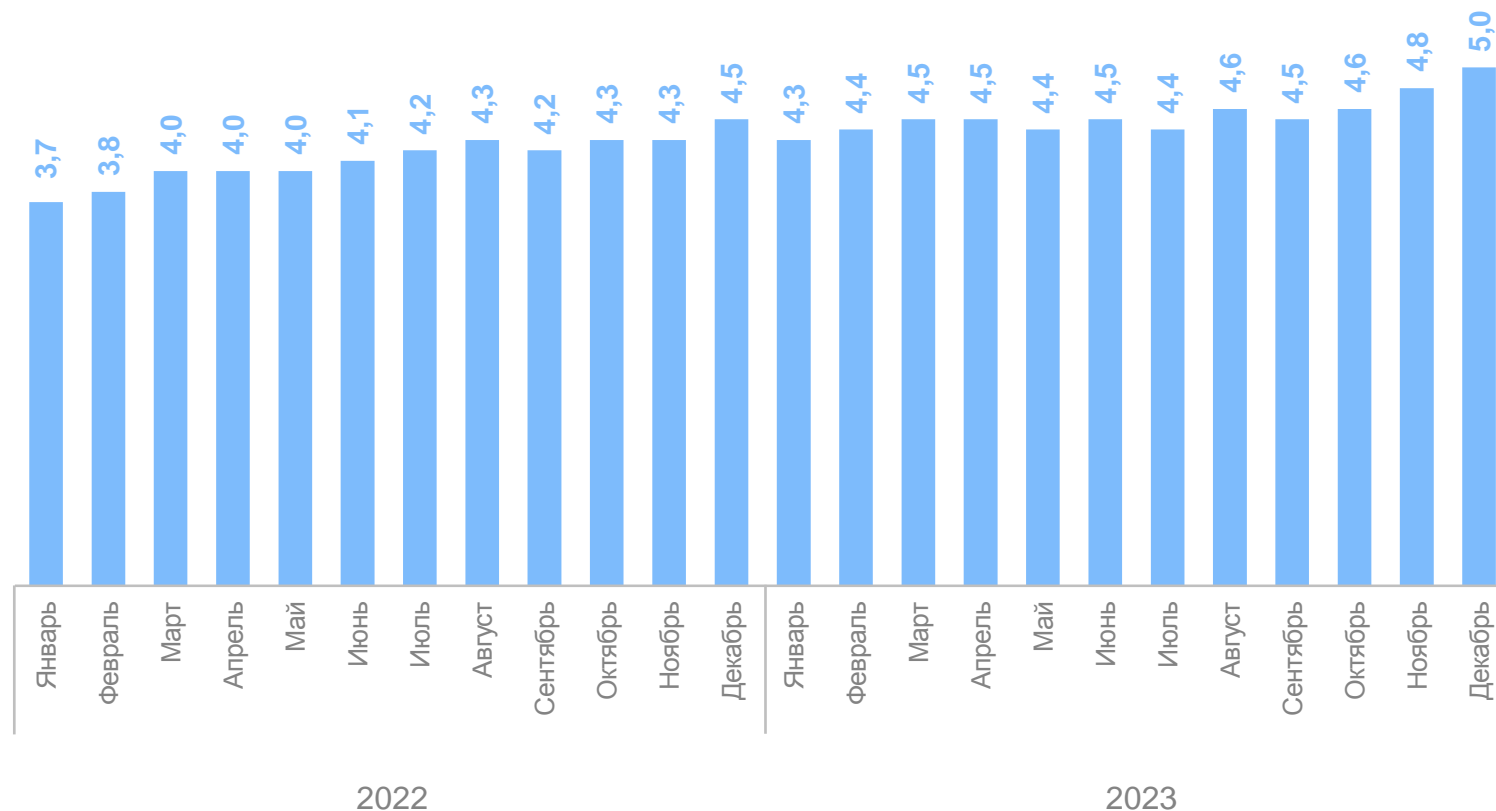


**54,5** млрд рублей

## Объём бытовых услуг



**4,8** млрд рублей



\* Данные изменены за счёт уточнения респондентами ранее предоставленной оперативной информации и после получения итогов годового сплошного статистического наблюдения за организациями, не относящимися к субъектам малого предпринимательства, ежегодных выборочных обследований малых предприятий, микропредприятий и индивидуальных предпринимателей.

# ДИНАМИКА ПЛАТНЫХ УСЛУГ НАСЕЛЕНИЮ

в % к соответствующему периоду предыдущего года, в сопоставимых ценах

КАРЕЛИЯСТАТ

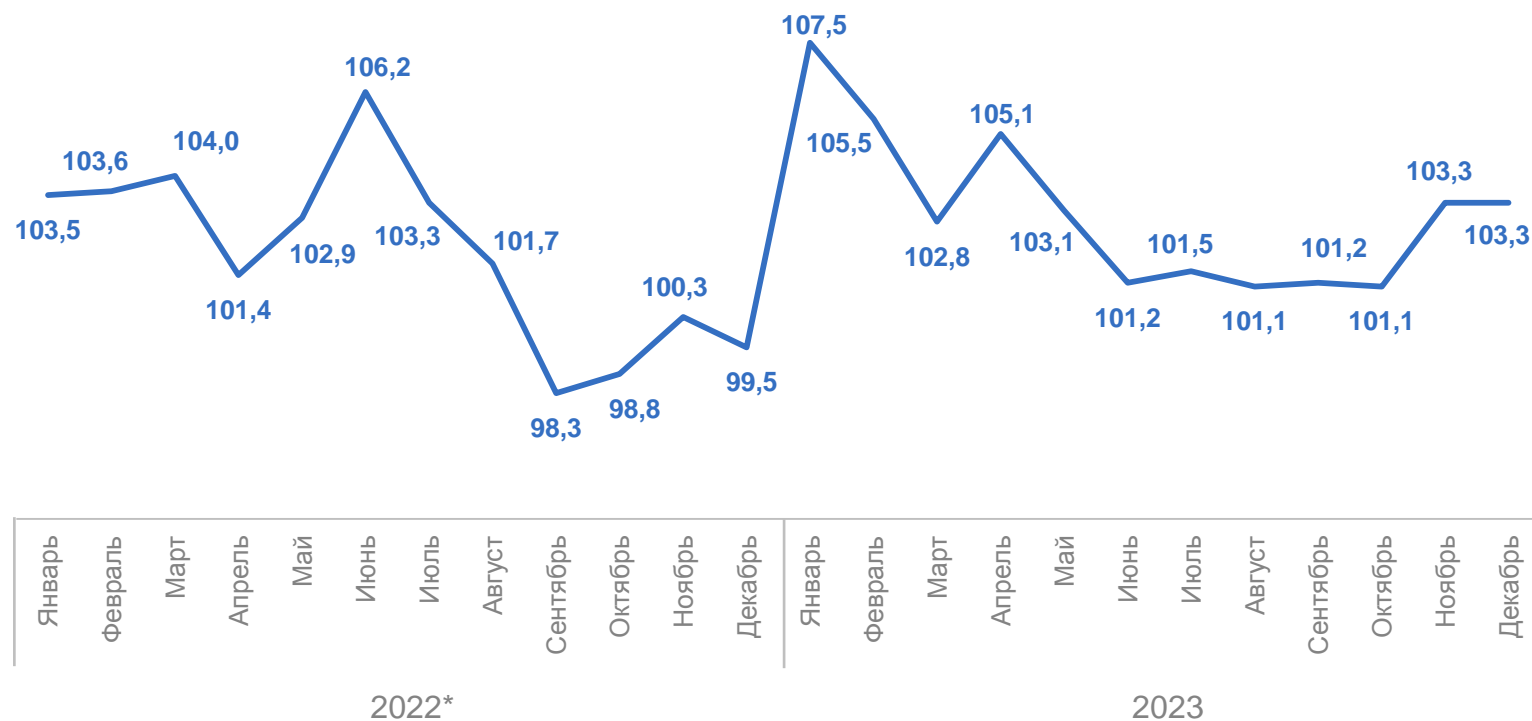
2023 год

Платные услуги

**103,0%**

Бытовые услуги

**107,6%**

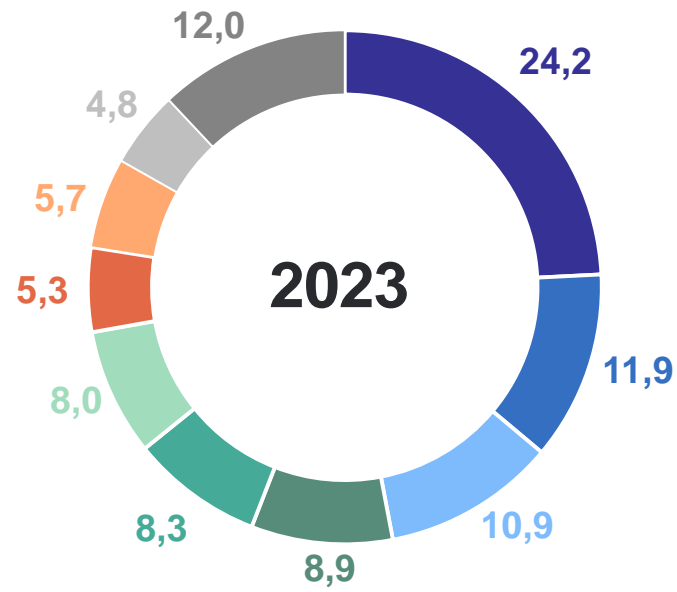
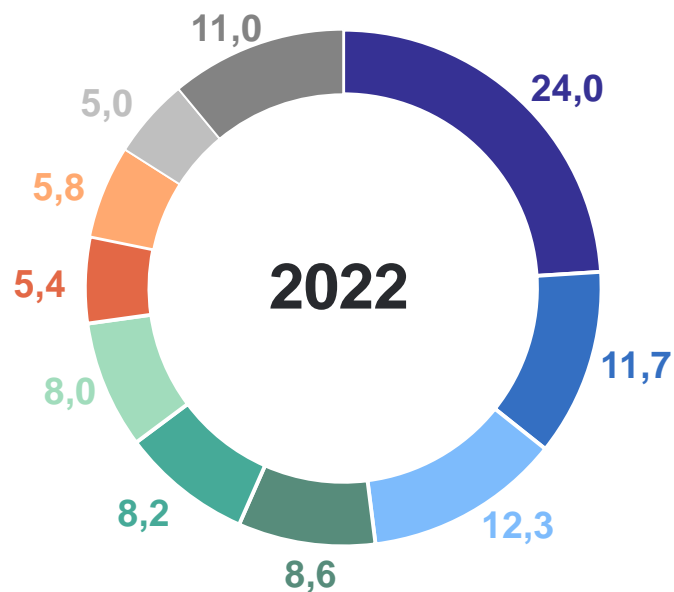


\* Данные уточнены за счёт корректировки данных о доходах самозанятых в разрезе видов услуг на основе окончательных итогов сплошного федерального статистического наблюдения за деятельностью субъектов малого и среднего предпринимательства.

# СТРУКТУРА ПЛАТНЫХ УСЛУГ НАСЕЛЕНИЮ

январь – декабрь, в % к итогу

КАРЕЛИЯСТАТ



- Коммунальные
- Транспортные
- Телекоммуникационные
- Бытовые
- Жилищные
- Медицинские
- Гостиниц и аналогичные услуги по предоставлению временного жилья
- Системы образования
- Специализированных коллективных средств размещения
- Другие