



ФЕДЕРАЛЬНАЯ СЛУЖБА  
ГОСУДАРСТВЕННОЙ СТАТИСТИКИ

# Потребительский рынок Республики Карелия



за январь – октябрь 2023 года



ФЕДЕРАЛЬНАЯ СЛУЖБА  
ГОСУДАРСТВЕННОЙ  
СТАТИСТИКИ

# Потребительский рынок Республики Карелия

Карелиястат

за январь - сентябрь 2023 года

- 01 ОБОРОТ РОЗНИЧНОЙ ТОРГОВЛИ
- 02 ДИНАМИКА ОБОРОТА РОЗНИЧНОЙ ТОРГОВЛИ
- 03 СТРУКТУРА ОБОРОТА РОЗНИЧНОЙ ТОРГОВЛИ
- 04 СТРУКТУРА ОБОРОТА РОЗНИЧНОЙ ТОРГОВЛИ  
ПО ТИПАМ ХОЗЯЙСТВУЮЩИХ СУБЪЕКТОВ
- 05 ОБОРОТ ОБЩЕСТВЕННОГО ПИТАНИЯ
- 06 ДИНАМИКА ОБОРОТА ОБЩЕСТВЕННОГО ПИТАНИЯ
- 07 СТРУКТУРА ОБОРОТА ОБЩЕСТВЕННОГО ПИТАНИЯ  
ПО ТИПАМ ХОЗЯЙСТВУЮЩИХ СУБЪЕКТОВ
- 08 ПЛАТНЫЕ УСЛУГИ НАСЕЛЕНИЮ
- 09 ДИНАМИКА ПЛАТНЫХ УСЛУГ НАСЕЛЕНИЮ
- 10 СТРУКТУРА ПЛАТНЫХ УСЛУГ НАСЕЛЕНИЮ

\* Ежемесячные данные оперативной статистики





# ОБОРОТ РОЗНИЧНОЙ ТОРГОВЛИ млрд рублей,

в фактически действовавших ценах

Январь-октябрь 2023 года



**145,9** млрд руб.

Все товары



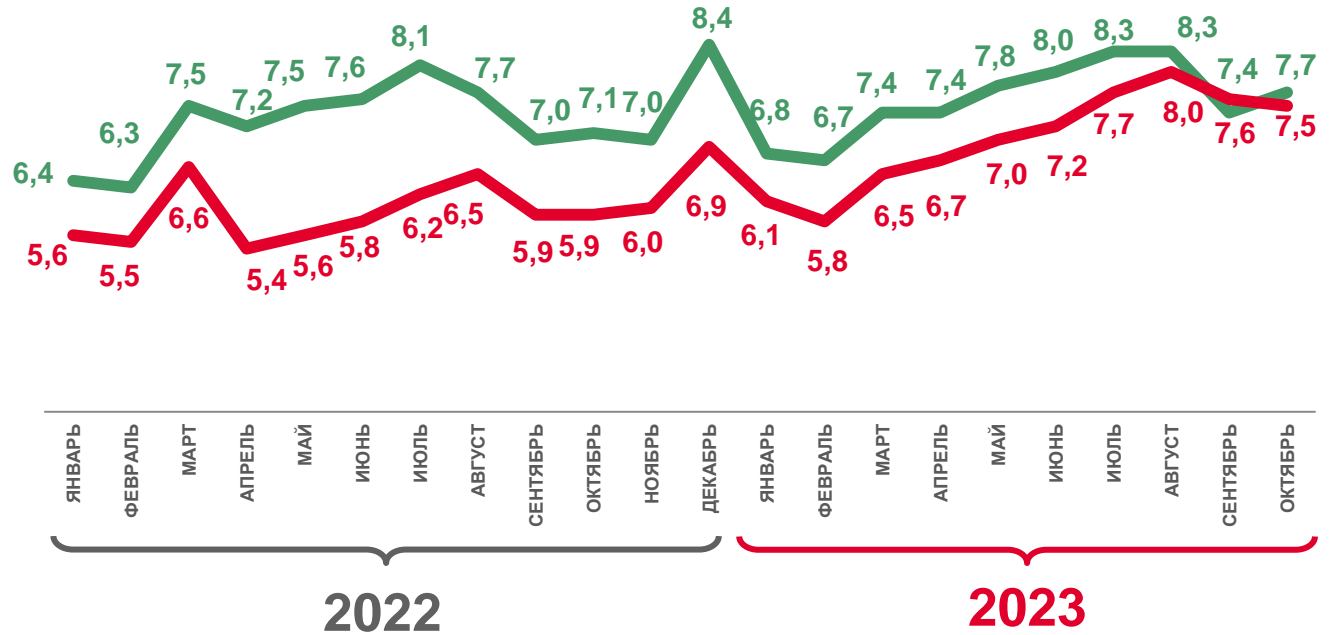
**75,8** млрд руб.

Пищевые продукты, включая напитки, и табачные изделия



**70,1** млрд руб.

Непродовольственные товары



Оборот розничной торговли пищевыми продуктами, включая напитки, и табачными изделиями



Оборот розничной торговли непродовольственными товаров





# ДИНАМИКА ОБОРОТА РОЗНИЧНОЙ ТОРГОВЛИ

В СОПОСТАВИМЫХ ЦЕНАХ

Январь-октябрь 2023 года  
к январю-октябрю 2022 года

в % к соответствующему месяцу предыдущего года



## 107,9%

Все товары



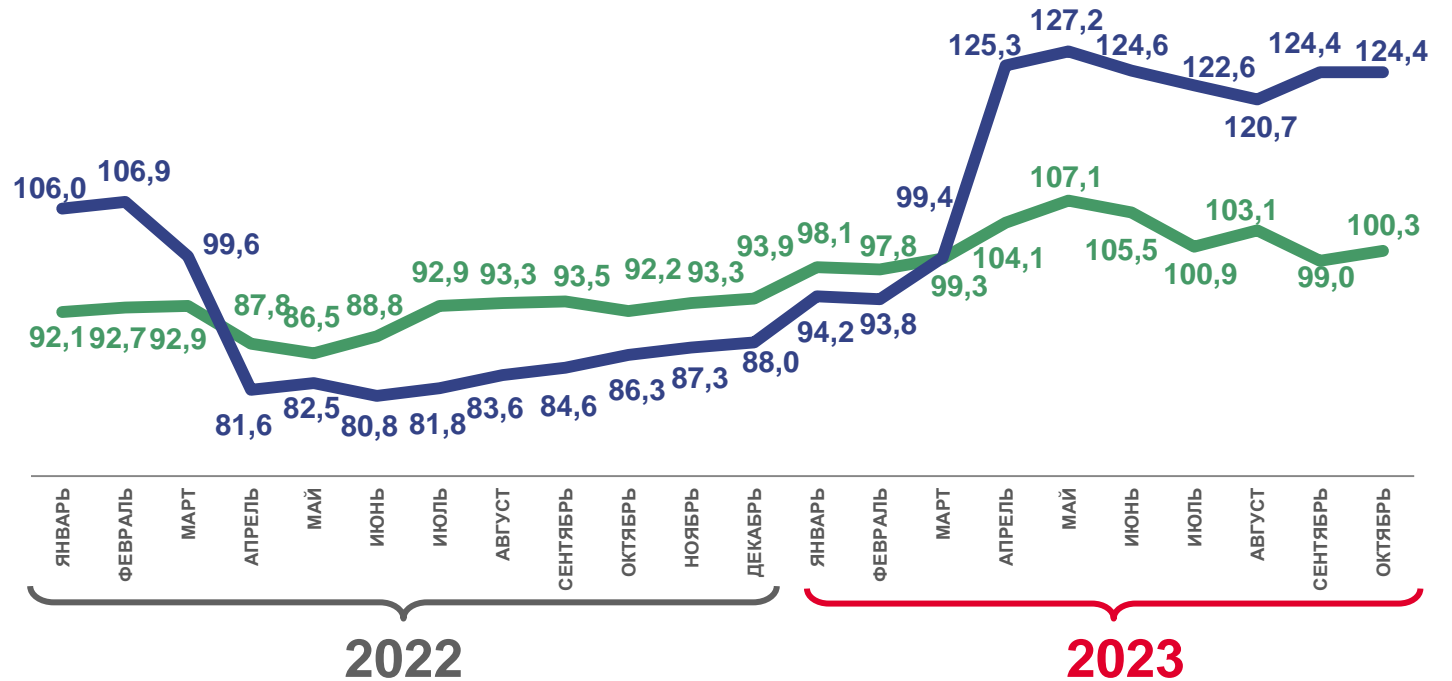
## 101,7%

Пищевые продукты, включая напитки,  
и табачные изделия



## 115,6%

Непродовольственные товары



Оборот розничной торговли пищевыми продуктами, включая напитки,  
и табачными изделиями



Оборот розничной торговли непродовольственными товарами



# СТРУКТУРА ОБОРОТА РОЗНИЧНОЙ ТОРГОВЛИ

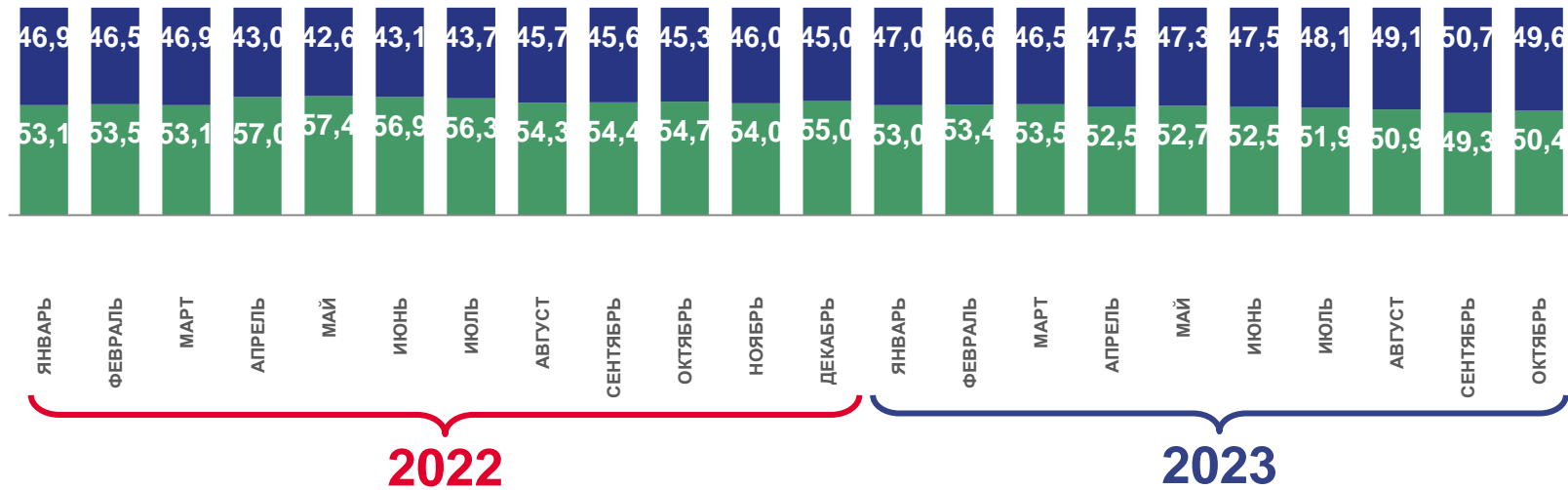
в % к итогу

Январь-октябрь  
2023 года



■ Оборот розничной торговли непродовольственных товаров

■ Оборот розничной торговли пищевыми продуктами, включая напитки, и табачными изделиями

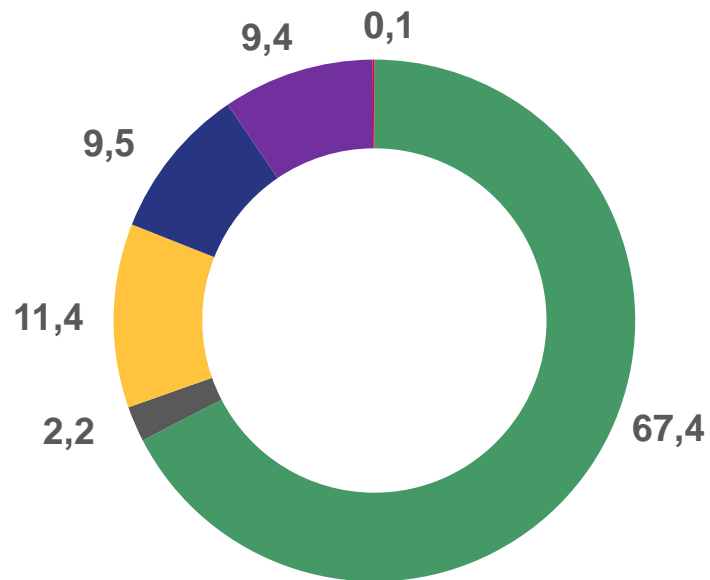




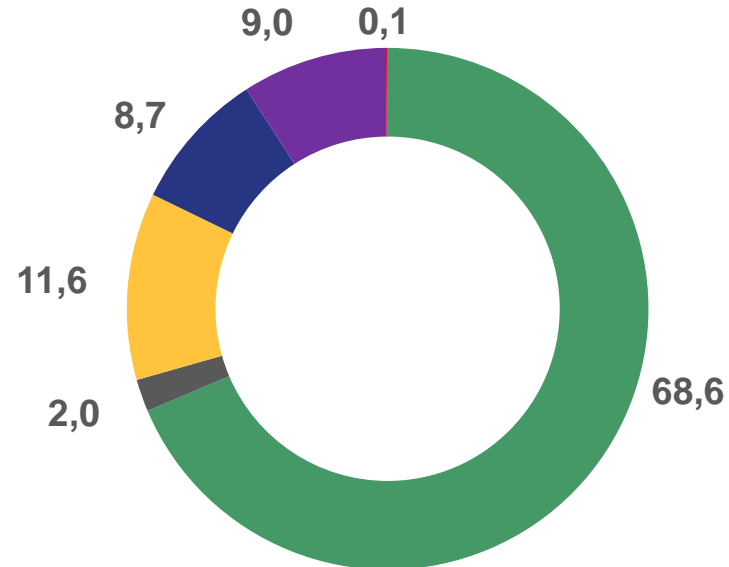
# СТРУКТУРА ОБОРОТА РОЗНИЧНОЙ ТОРГОВЛИ ПО ТИПАМ ХОЗЯЙСТВУЮЩИХ СУБЪЕКТОВ

январь-октябрь в % к итогу

2022



2023



- Крупные организации
- Субъекты среднего предпринимательства
- Малые предприятия

- Микропредприятия
- Индивидуальные предприниматели, реализующие товары вне рынка
- Розничные рынки и ярмарки



# ОБОРОТ ОБЩЕСТВЕННОГО ПИТАНИЯ

млн рублей, в фактически действовавших ценах

Январь-октябрь 2023 года

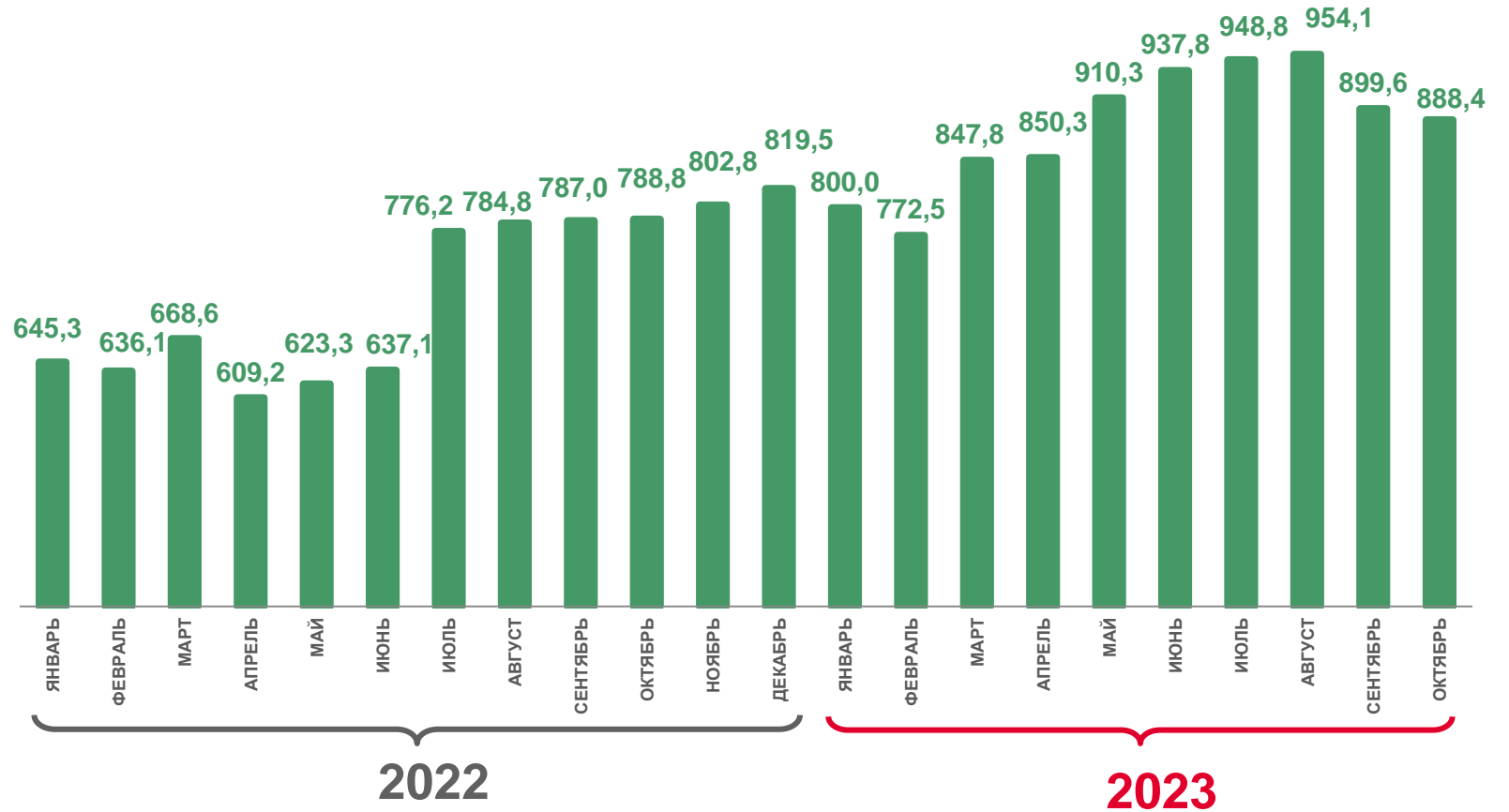
**8809,6** млн руб.

Оборот общественного питания

**114,7%**

ИФО оборота  
общественного питания

январь-октябрь 2023 года  
к январю-октябрю 2022 года





# ДИНАМИКА ОБОРОТА ОБЩЕСТВЕННОГО ПИТАНИЯ

в % к соответствующему месяцу предыдущего года,  
в сопоставимых ценах

Октябрь 2023 года

**888,4** млн руб.

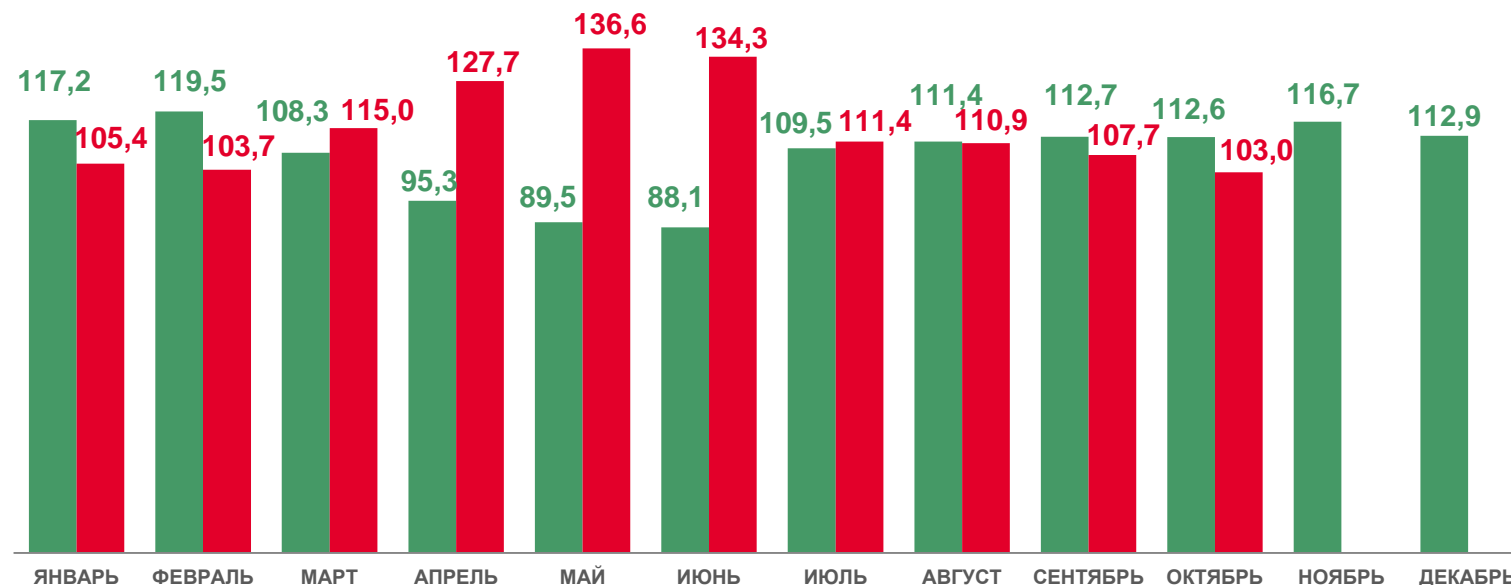
Оборот общественного питания

**103,0%**

ИФО оборота

общественного питания

октябрь 2023 года к  
октябрю 2022 года



2022

2023

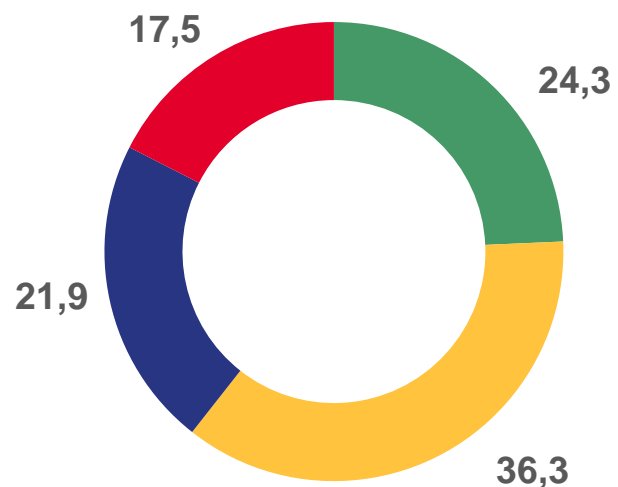




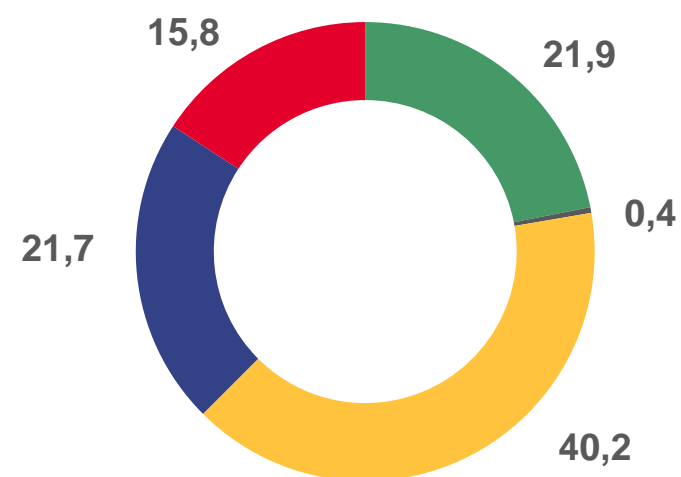
# СТРУКТУРА ОБОРОТА ОБЩЕСТВЕННОГО ПИТАНИЯ ПО ТИПАМ ХОЗЯЙСТВУЮЩИХ СУБЪЕКТОВ

январь-октябрь % к итогу

2022



2023



- Крупные организации
- Субъекты среднего предпринимательства
- Малые предприятия

- Микропредприятия
- Индивидуальные предприниматели, в общественном питании



# ПЛАТНЫЕ УСЛУГИ НАСЕЛЕНИЮ\*

млрд руб.

Январь-октябрь 2023 года



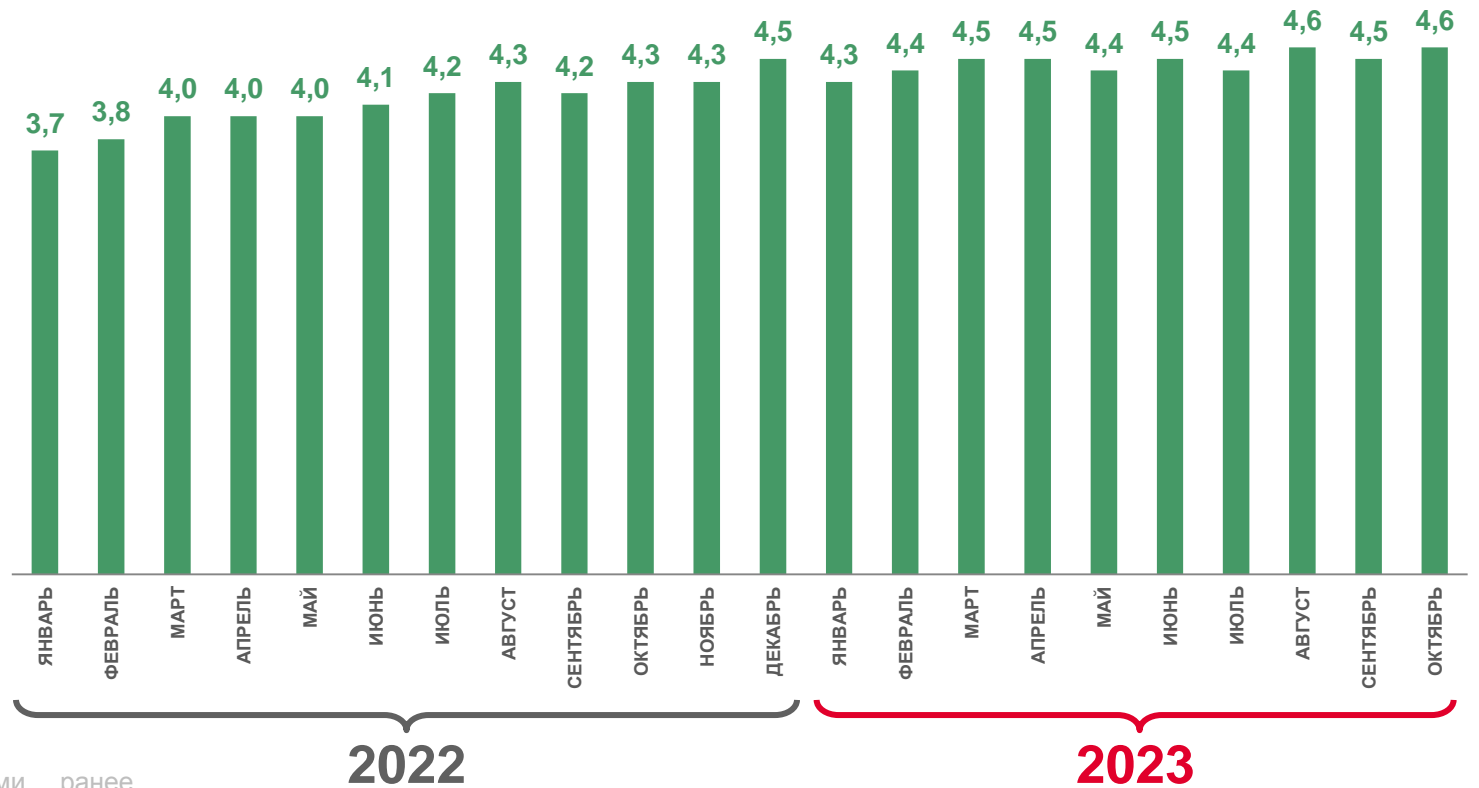
**44,7** млрд руб.

Объём платных услуг



**4,0** млрд руб.

Объём бытовых услуг



\* Данные изменены за счёт уточнения респондентами ранее предоставленной оперативной информации и после получения итогов годового сплошного статистического наблюдения за организациями, не относящимися к субъектам малого предпринимательства, ежегодных выборочных обследований малых предприятий, микропредприятий и индивидуальных предпринимателей.



Объём платных услуг



# ДИНАМИКА ПЛАТНЫХ УСЛУГ НАСЕЛЕНИЮ

в % к соответствующему периоду предыдущего года,  
в сопоставимых ценах

Январь-октябрь 2023 года



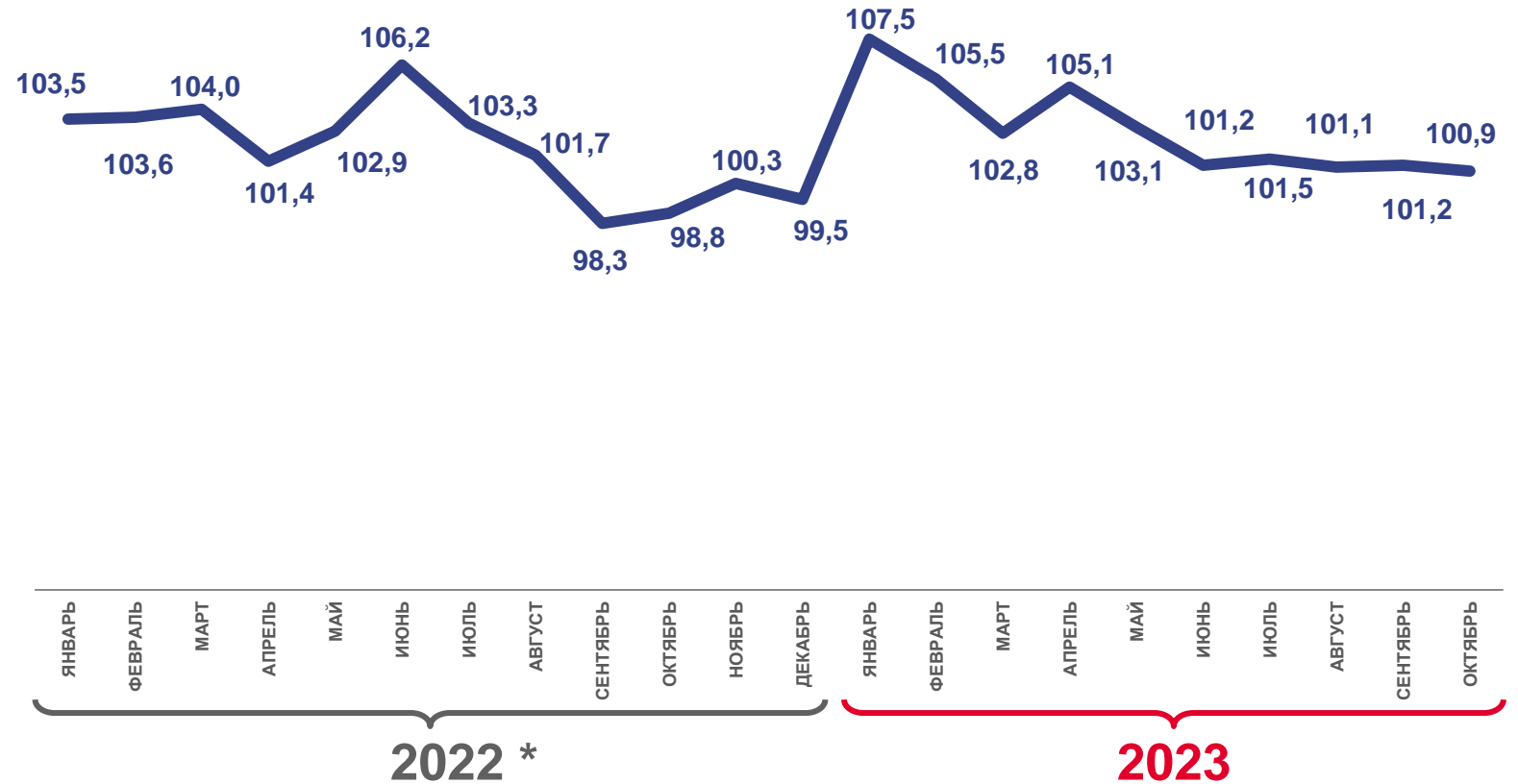
## 102,9%

Платные услуги



## 107,7%

Бытовые услуги



\* Данные уточнены за счёт корректировки данных о доходах самозанятых в разрезе видов услуг на основе окончательных итогов сплошного федерального статистического наблюдения за деятельностью субъектов малого и среднего предпринимательства.



Платные услуги

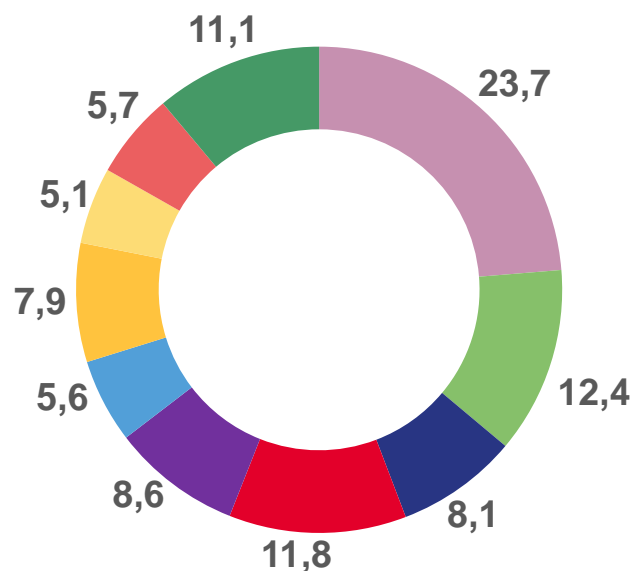




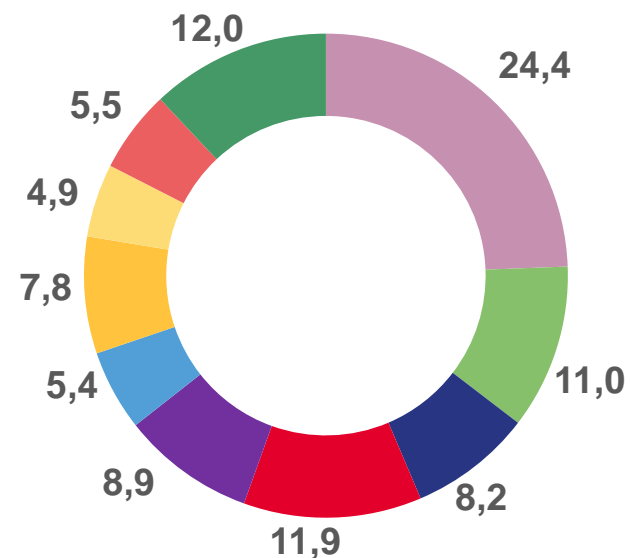
# СТРУКТУРА ПЛАТНЫХ УСЛУГ НАСЕЛЕНИЮ

январь-октябрь, в % к итогу

2022



2023



- Коммунальные
- Телекоммуникационные
- Жилищные
- Транспортные
- Бытовые

- Системы образования
- Медицинские
- Специализированных коллективных средств размещения
- Гостиниц и аналогичные услуги по предоставлению временного жилья
- Другие платные услуги