



ТЕРРИТОРИАЛЬНЫЙ ОРГАН
ФЕДЕРАЛЬНОЙ СЛУЖБЫ
ГОСУДАРСТВЕННОЙ СТАТИСТИКИ
ПО РЕСПУБЛИКЕ КАРЕЛИЯ

ПОТРЕБИТЕЛЬСКИЙ РЫНОК РЕСПУБЛИКИ КАРЕЛИЯ

за январь-октябрь 2024 года

02.12.2024

СОДЕРЖАНИЕ

Оборот розничной торговли	3
Динамика оборота розничной торговли	4
Структура оборота розничной торговли	5
Формирование оборота розничной торговли	6
Товарные запасы в организациях розничной торговли	7
Оборот общественного питания	8
Формирование оборота общественного питания	9
Платные услуги населению	10
Динамика платных услуг населению	11
Структура платных услуг населению	12

ОБОРОТ РОЗНИЧНОЙ ТОРГОВЛИ

в фактически действовавших ценах, млрд рублей

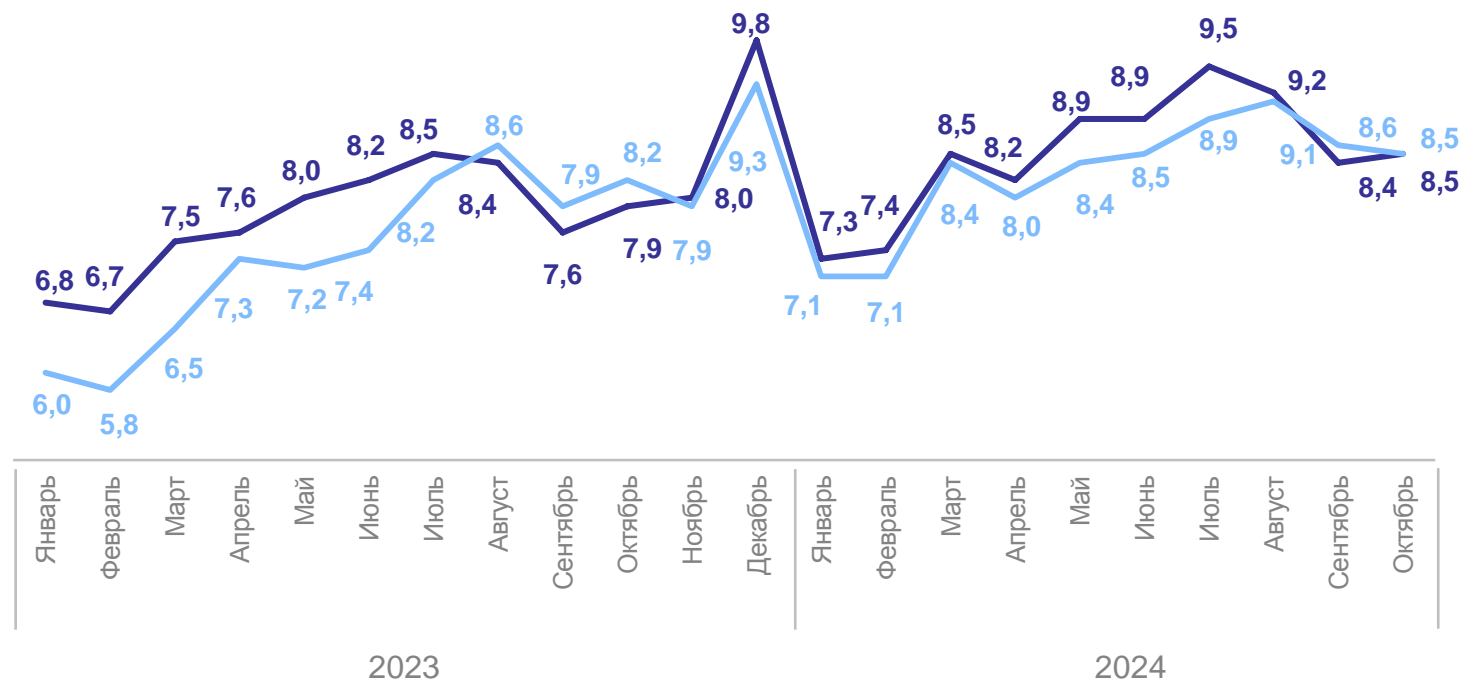
КАРЕЛИЯСТАТ

январь-октябрь 2024 г.

Все товары **167,4** млрд рублей

Пищевые продукты, включая напитки, и табачные изделия **84,8** млрд рублей

Непродовольственные товары **82,6** млрд рублей



— Оборот розничной торговли пищевыми продуктами, включая напитки, и табачные изделия

— Оборот розничной торговли непродовольственными товарами

ДИНАМИКА ОБОРОТА РОЗНИЧНОЙ ТОРГОВЛИ

КАРЕЛИЯСТАТ

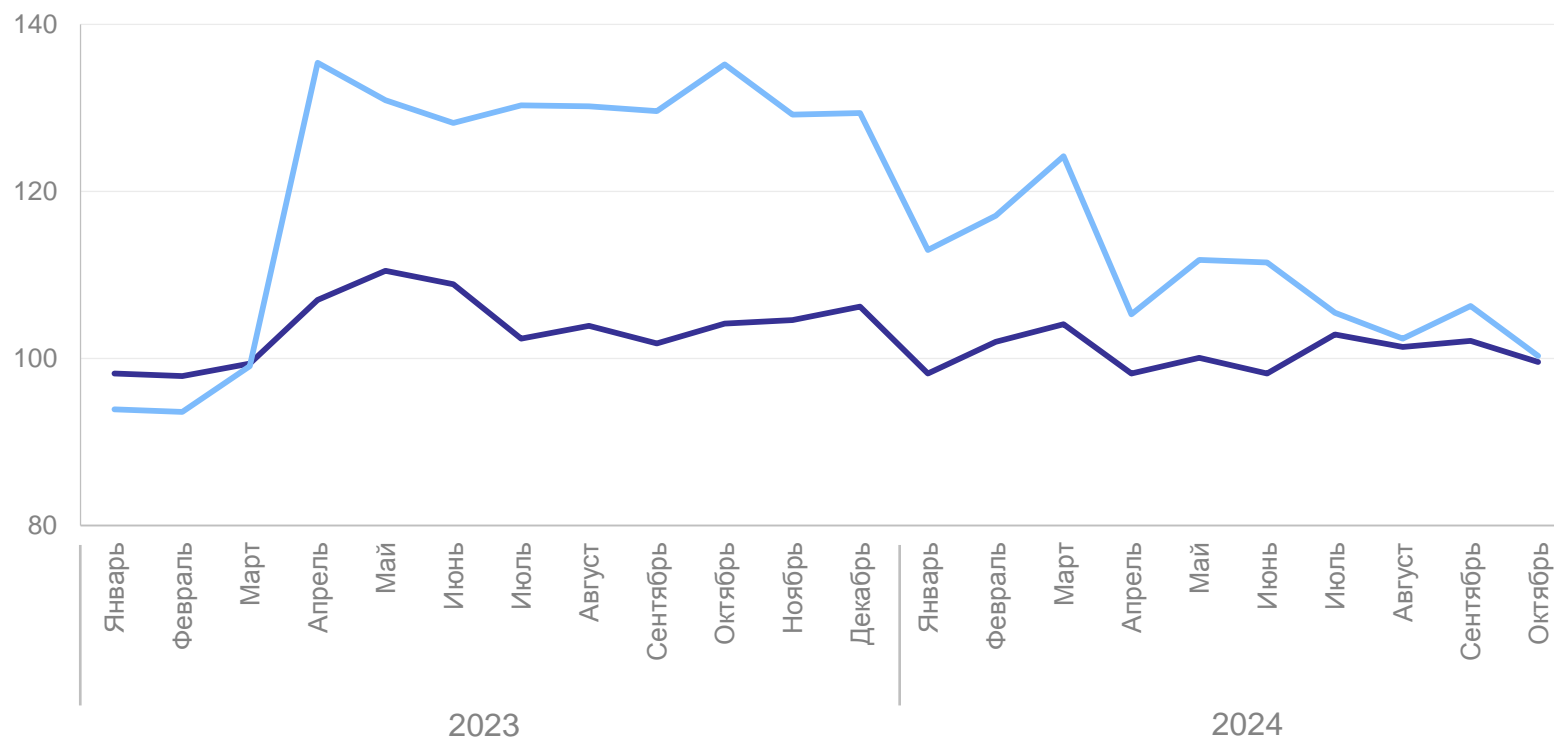
в % к соответствующему периоду предыдущего года, в сопоставимых ценах

январь-октябрь 2024 г.

104,8 Все товары

100,7 Пищевые продукты,
включая напитки,
и табачные изделия

109,0 Непродовольственные
товары



— Оборот розничной торговли пищевыми продуктами, включая напитки и табачные изделия

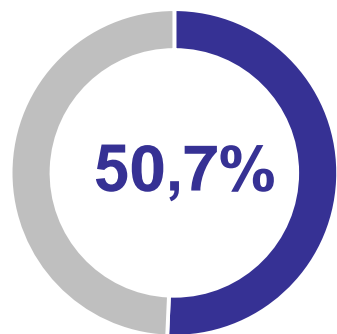
— Оборот розничной торговли непродовольственными товарами

СТРУКТУРА ОБОРОТА РОЗНИЧНОЙ ТОРГОВЛИ

в % к итогу

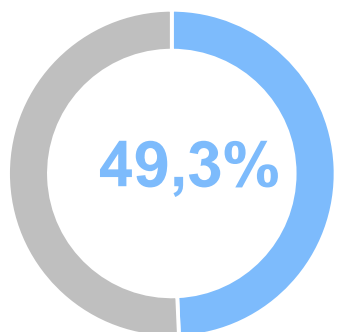
КАРЕЛИЯСТАТ

январь-октябрь 2024 г.



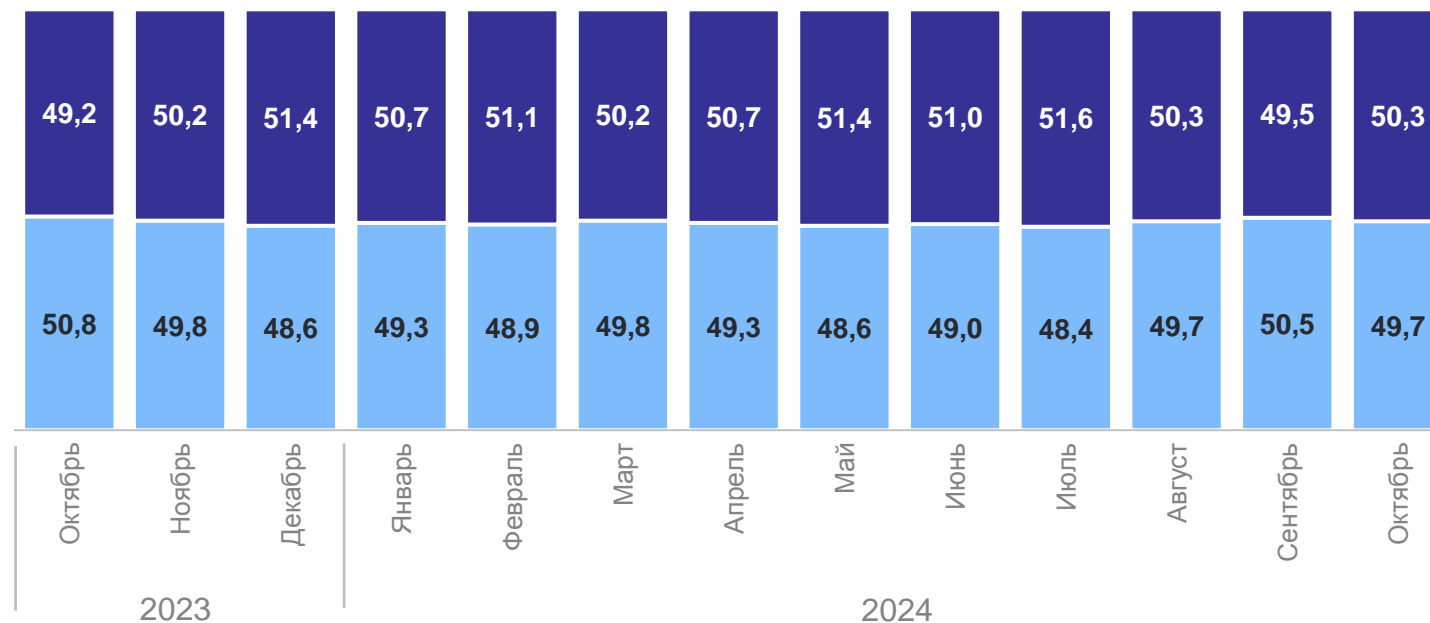
84,8 млрд рублей

Оборот розничной торговли пищевыми продуктами, включая напитки, и табачными изделиями



82,6 млрд рублей

Оборот розничной торговли непродовольственных товаров



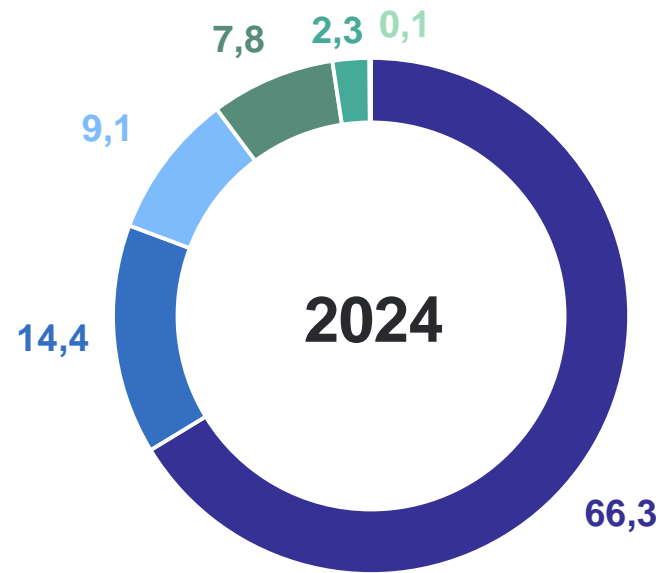
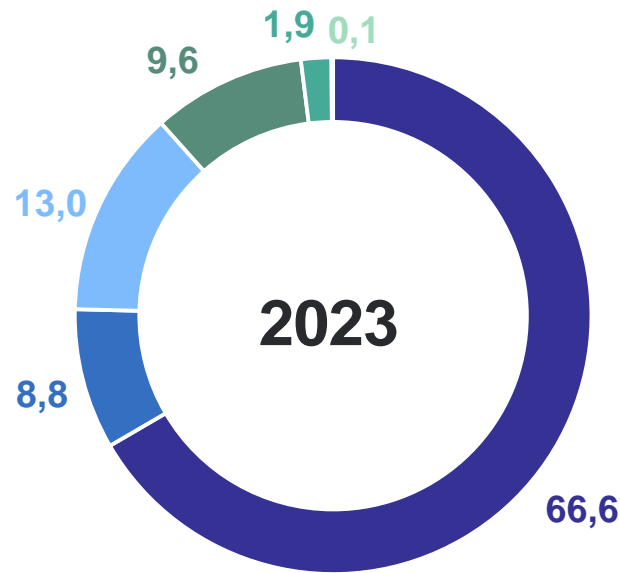
● Оборот розничной торговли пищевыми продуктами, включая напитки и табачными изделиями

● Оборот розничной торговли непродовольственных товаров

ФОРМИРОВАНИЕ ОБОРОТА РОЗНИЧНОЙ ТОРГОВЛИ

по типам хозяйствующих субъектов, январь-октябрь, в % от общего объема оборота

КАРЕЛИЯСТАТ



- Крупные организации
- Индивидуальные предприниматели, реализующие товары вне рынка
- Малые предприятия
- Микропредприятия
- Субъекты среднего предпринимательства
- Розничные рынки и ярмарки

ТОВАРНЫЕ ЗАПАСЫ В ОРГАНИЗАЦИЯХ РОЗНИЧНОЙ ТОРГОВЛИ

КАРЕЛИЯСТАТ

на 1 ноября 2024 г.

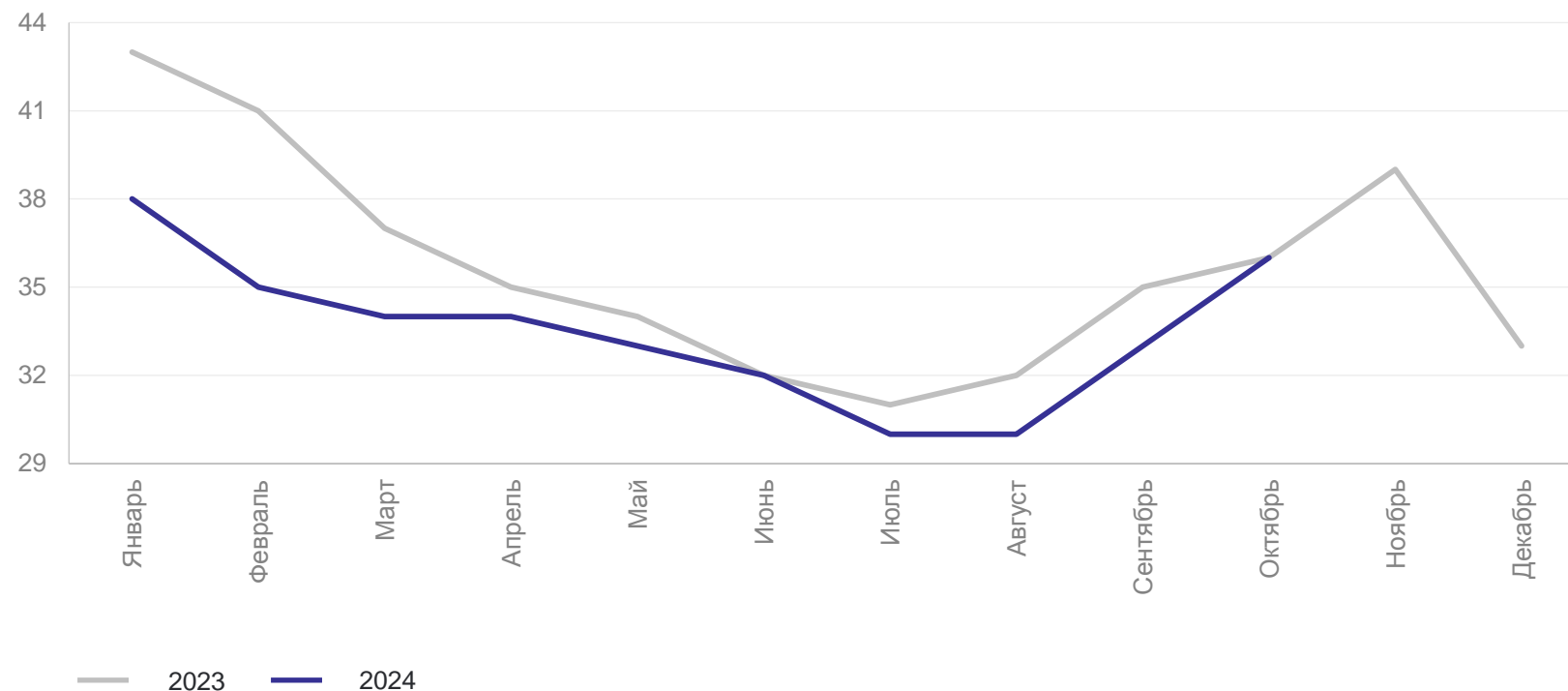
Товарные
запасы

13 004,5 млн
рублей

Обеспеченность
запасами

36 дня торговли

дней на конец месяца



ОБОРОТ ОБЩЕСТВЕННОГО ПИТАНИЯ

январь-октябрь 2024 г., в % к соответствующему периоду прошлого года

КАРЕЛИЯСТАТ

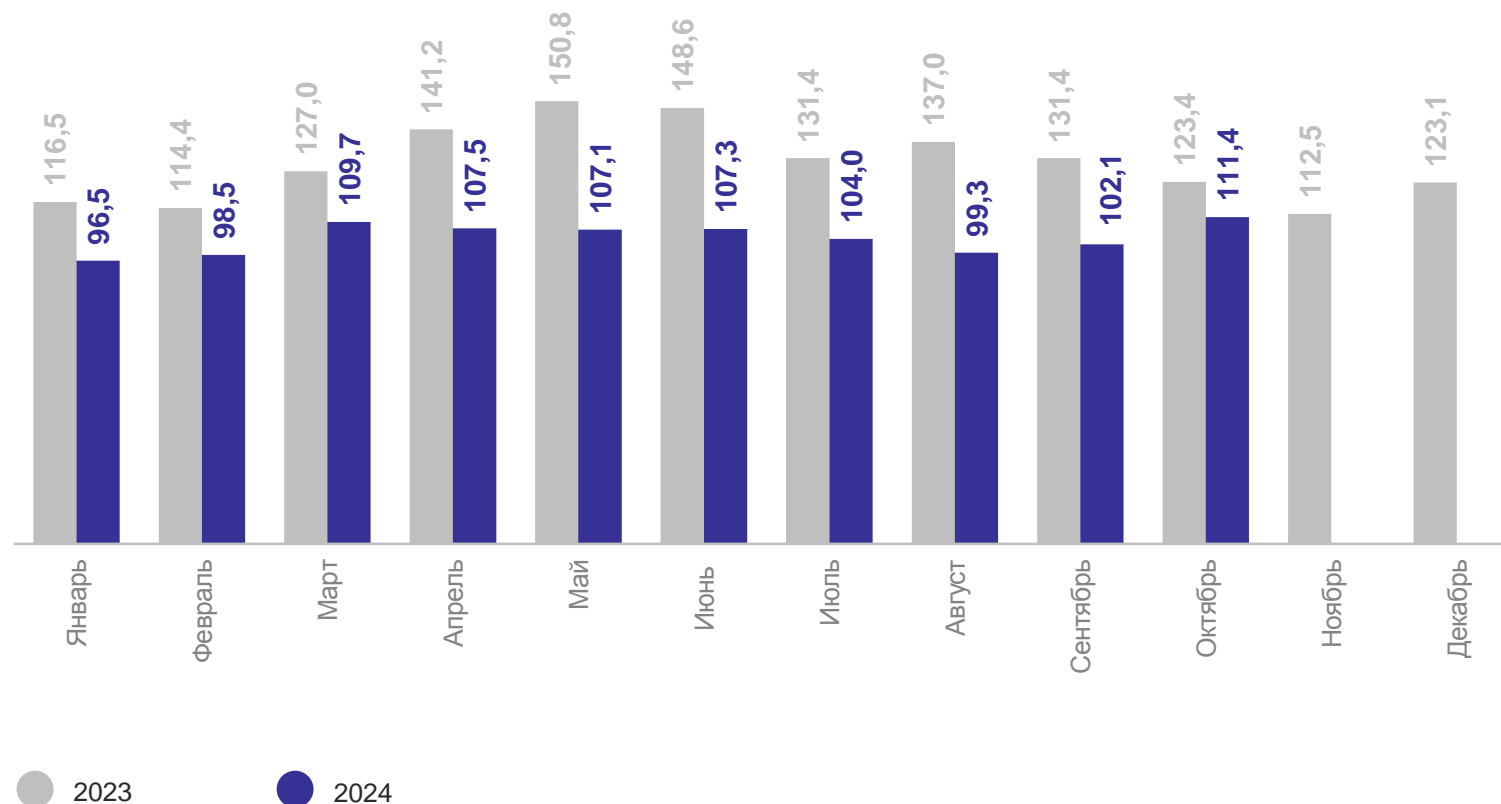
Оборот общественного питания

11 407,1 млн рублей

Индекс физического оборота
общественного питания

к январю-октябрю 2023 года

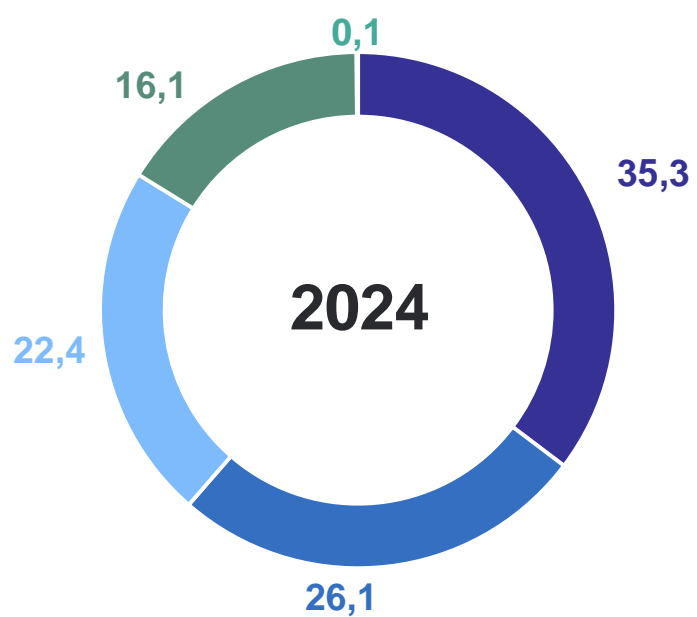
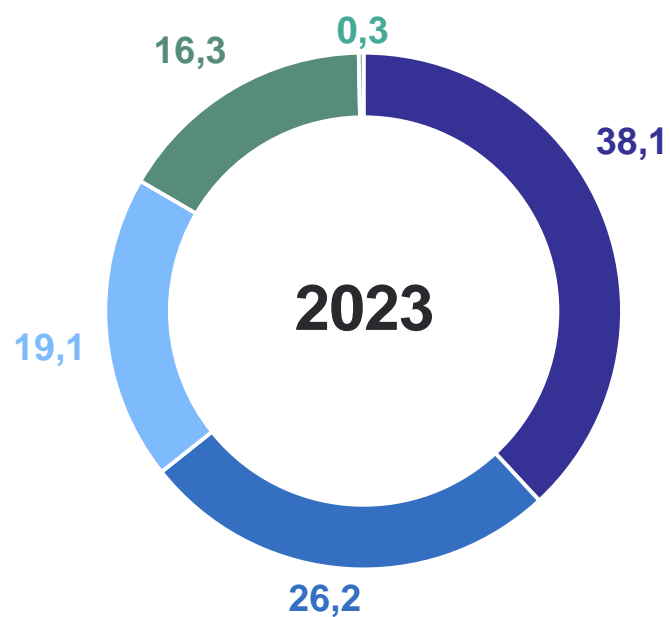
104,3%



ФОРМИРОВАНИЕ ОБОРОТА ОБЩЕСТВЕННОГО ПИТАНИЯ

КАРЕЛИЯСТАТ

по типам хозяйствующих субъектов, январь-октябрь, в % от общего объема оборота



- Малые предприятия
- Микропредприятия
- Индивидуальные предприниматели в общественном питании
- Крупные организации
- Субъекты среднего предпринимательства

ПЛАТНЫЕ УСЛУГИ НАСЕЛЕНИЮ*

млрд рублей

КАРЕЛИЯСТАТ

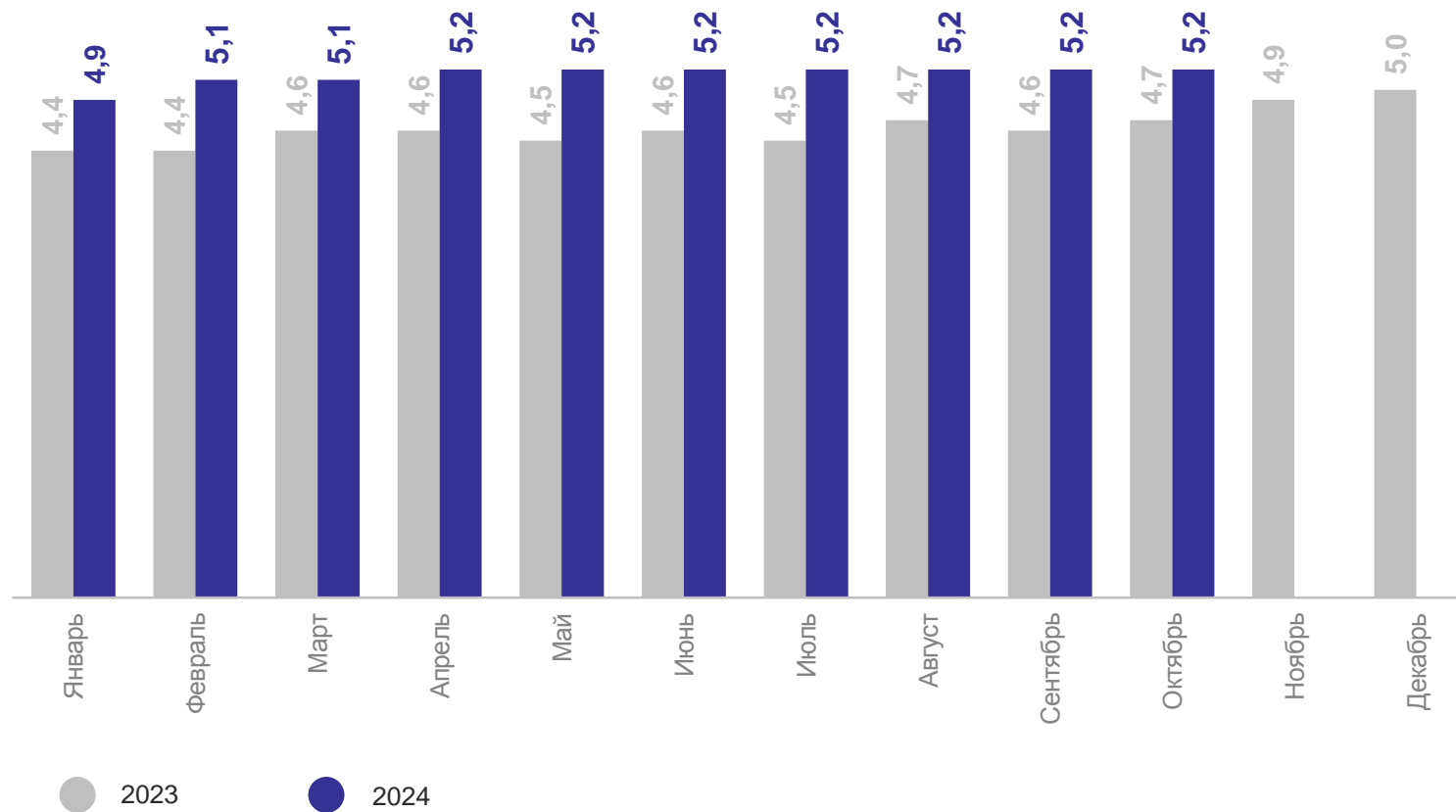
январь-октябрь 2024 г.

Объём платных услуг

51,5 млрд рублей

Объём бытовых услуг

5,0 млрд рублей



* Данные за сентябрь 2024г. изменены за счёт уточнения респондентами ранее представленных оперативных данных.

ДИНАМИКА ПЛАТНЫХ УСЛУГ НАСЕЛЕНИЮ*

в % к соответствующему периоду предыдущего года, в сопоставимых ценах

КАРЕЛИЯСТАТ

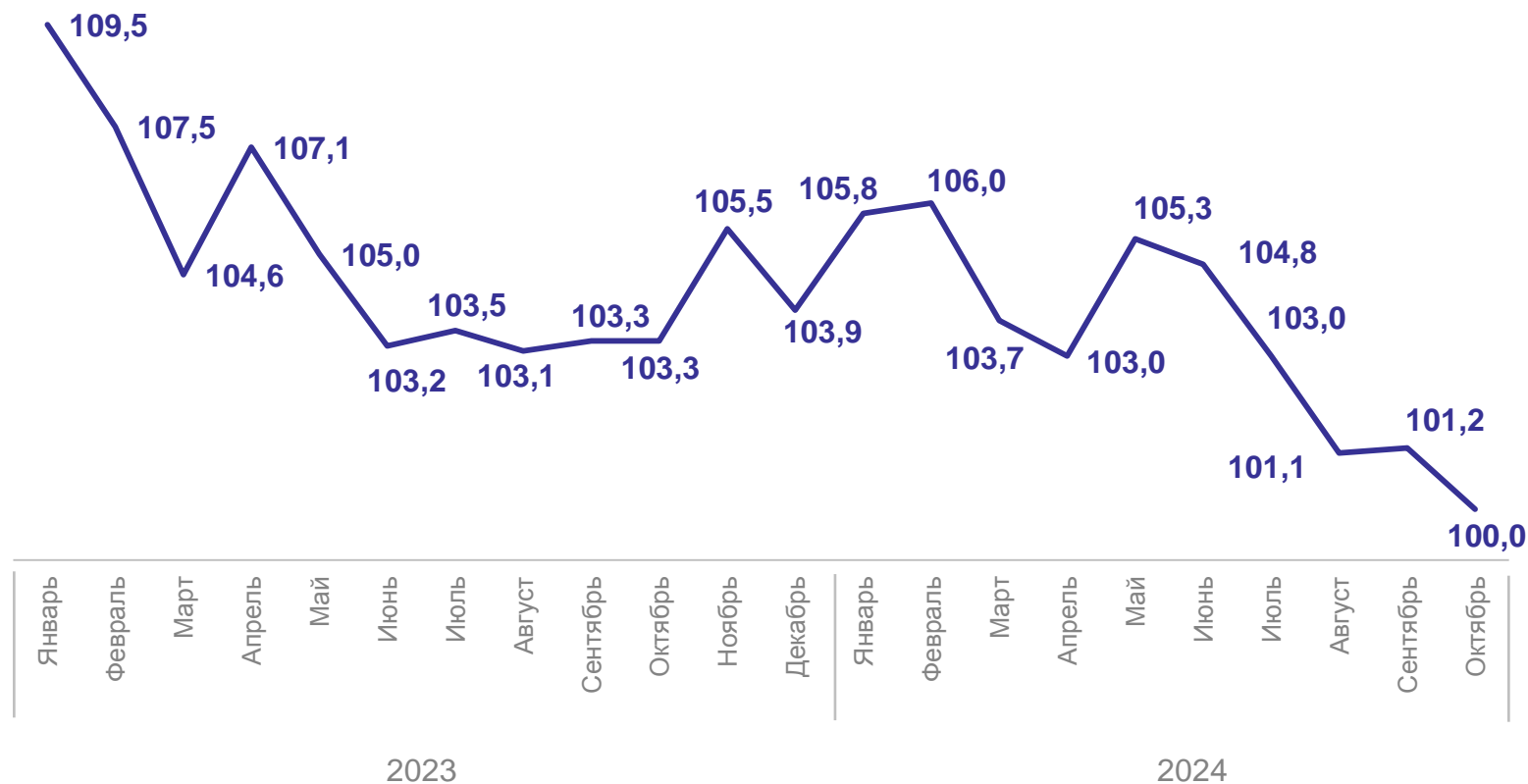
январь-октябрь 2024 г.

Платные услуги

103,3%

Бытовые услуги

111,7%

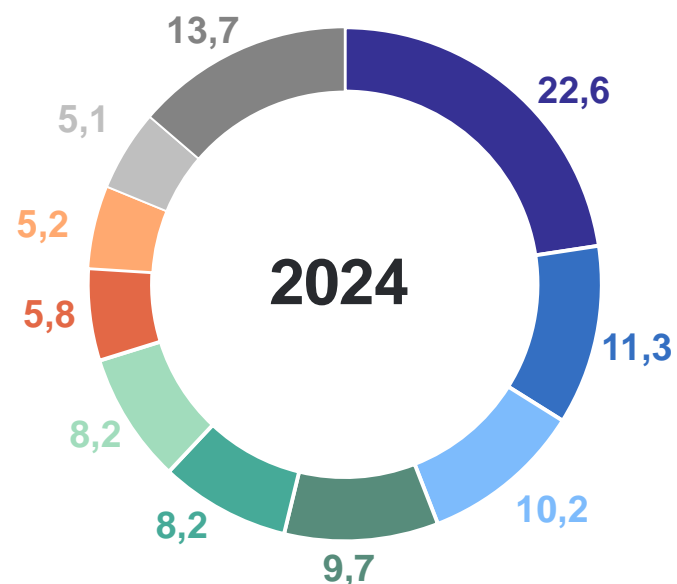
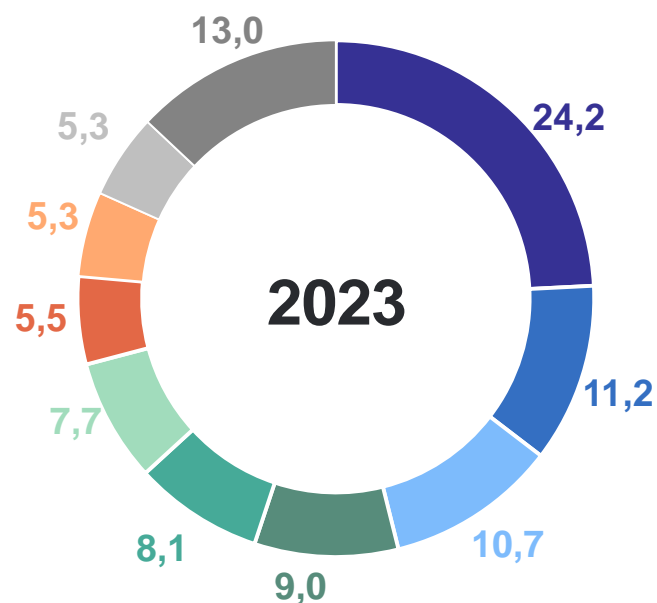


* Данные за сентябрь 2024г. изменены за счёт уточнения респондентами ранее представленных оперативных данных.

СТРУКТУРА ПЛАТНЫХ УСЛУГ НАСЕЛЕНИЮ

январь-октябрь, в % к итогу

КАРЕЛИЯСТАТ



- Коммунальные
- Транспортные
- Телекоммуникационные
- Бытовые
- Жилищные
- Медицинские
- Специализированных коллективных средств размещения
- Гостиниц и аналогичные услуги по предоставлению временного жилья
- Системы образования
- Другие