



ФЕДЕРАЛЬНАЯ СЛУЖБА
ГОСУДАРСТВЕННОЙ СТАТИСТИКИ

Потребительский рынок Республики Карелия



за январь-февраль 2023 года



ФЕДЕРАЛЬНАЯ СЛУЖБА
ГОСУДАРСТВЕННОЙ
СТАТИСТИКИ

Потребительский рынок Республики Карелия

Карелиястат

за январь-февраль 2023 года

- 01 ОБОРОТ РОЗНИЧНОЙ ТОРГОВЛИ
- 02 ДИНАМИКА ОБОРОТА РОЗНИЧНОЙ ТОРГОВЛИ
- 03 СТРУКТУРА ОБОРОТА РОЗНИЧНОЙ ТОРГОВЛИ
- 04 СТРУКТУРА ОБОРОТА РОЗНИЧНОЙ ТОРГОВЛИ
ПО ТИПАМ ХОЗЯЙСТВУЮЩИХ СУБЪЕКТОВ
- 05 ОБОРОТ ОБЩЕСТВЕННОГО ПИТАНИЯ
- 06 ДИНАМИКА ОБОРОТА ОБЩЕСТВЕННОГО ПИТАНИЯ
- 07 СТРУКТУРА ОБОРОТА ОБЩЕСТВЕННОГО ПИТАНИЯ ПО
ТИПАМ ХОЗЯЙСТВУЮЩИХ СУБЪЕКТОВ
- 08 ПЛАТНЫЕ УСЛУГИ НАСЕЛЕНИЮ
- 09 ДИНАМИКА ПЛАТНЫХ УСЛУГ НАСЕЛЕНИЮ
- 10 СТРУКТУРА ПЛАТНЫХ УСЛУГ НАСЕЛЕНИЮ

* Ежемесячные данные оперативной статистики





ОБОРОТ РОЗНИЧНОЙ ТОРГОВЛИ

млрд рублей, в фактически действовавших ценах

Январь-февраль 2023 года

24,9 млрд руб.

Все товары



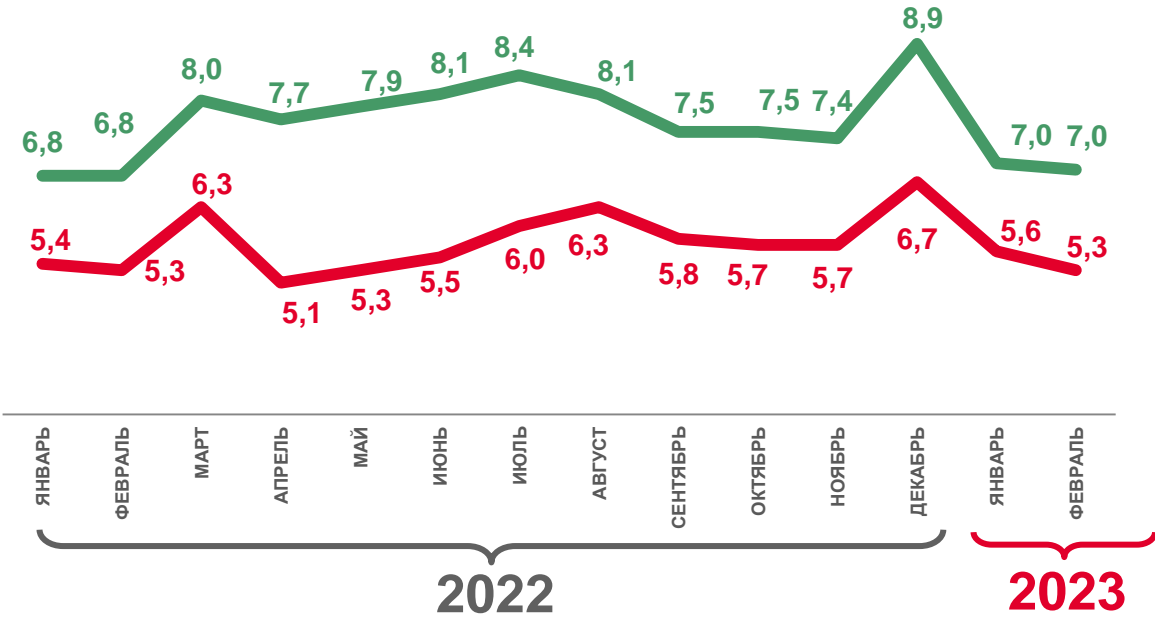
14,0 млрд руб.

Пищевые продукты, включая напитки,
и табачные изделия



10,9 млрд руб.

Непродовольственные товары



Оборот розничной торговли пищевыми продуктами, включая напитки, и табачными изделиями



Оборот розничной торговли непродовольственными товаров



ДИНАМИКА ОБОРОТА РОЗНИЧНОЙ ТОРГОВЛИ

В СОПОСТАВИМЫХ ЦЕНАХ

в % к соответствующему месяцу предыдущего года

Январь-февраль 2023 года
к январю-февралю 2022 года



92,7%

Все товары



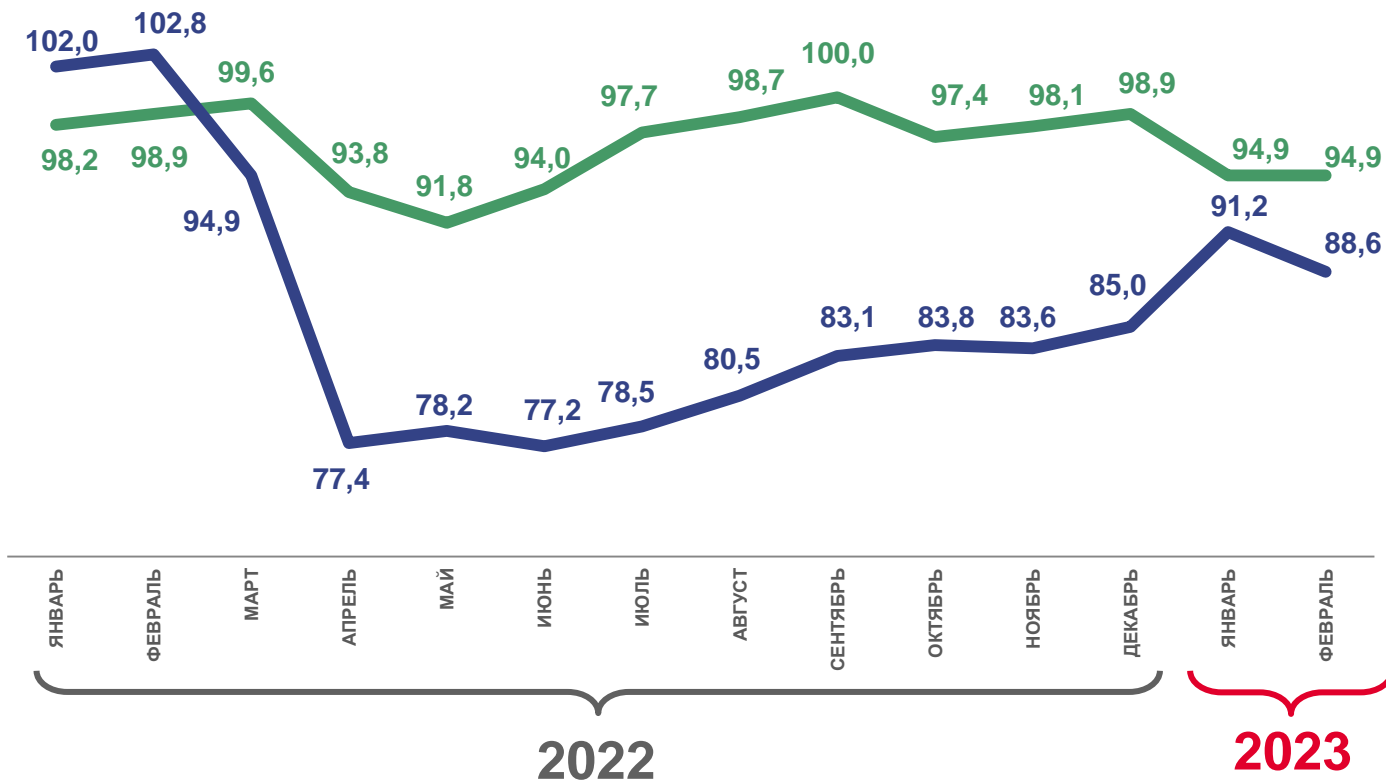
94,9%

Пищевые продукты, включая напитки,
и табачные изделия



89,9%

Непродовольственные товары



Оборот розничной торговли пищевыми продуктами, включая напитки,
и табачными изделиями



Оборот розничной торговли непродовольственными товарами



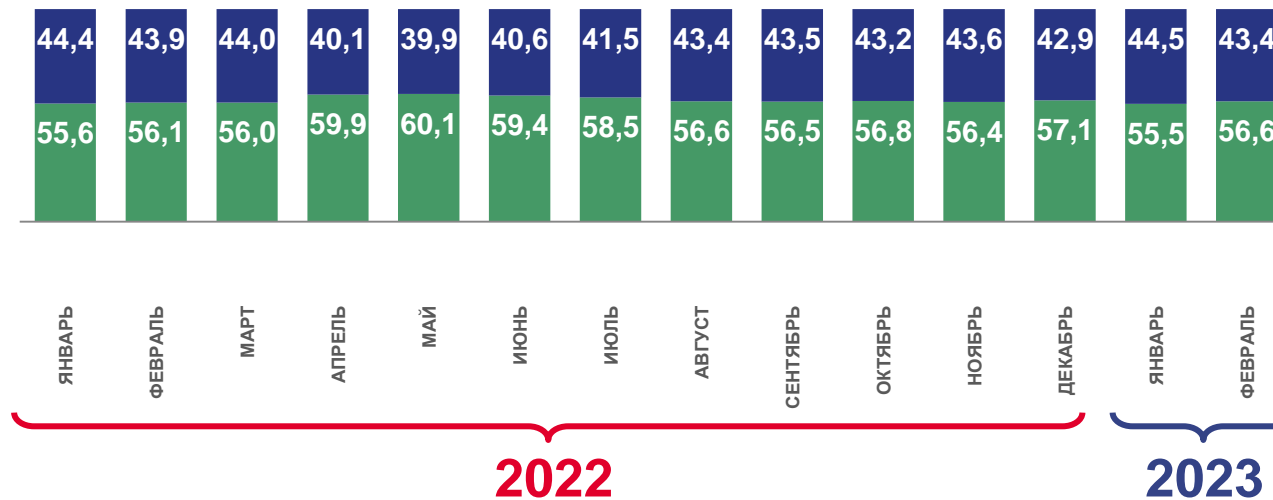
СТРУКТУРА ОБОРОТА РОЗНИЧНОЙ ТОРГОВЛИ

В % к итогу

Январь-февраль
2023 года



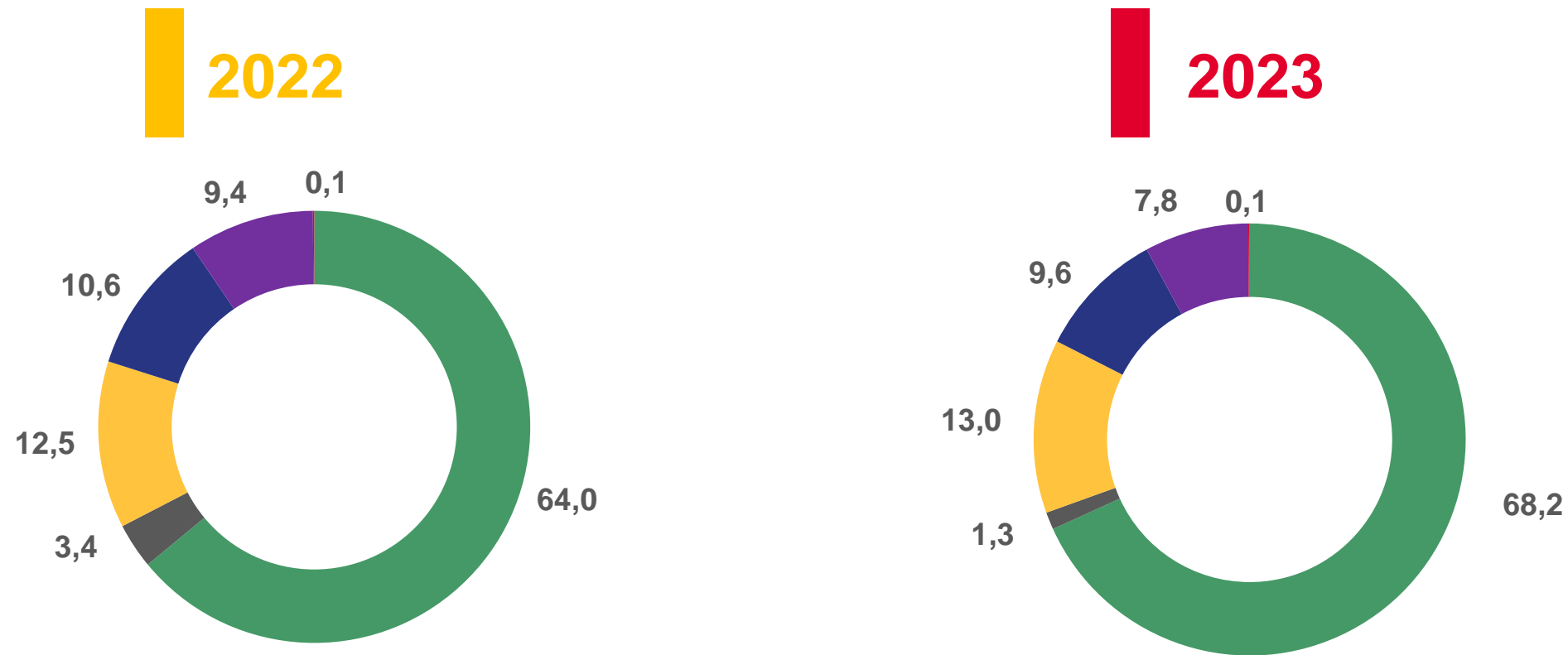
- оборот розничной торговли непродовольственных товаров
- оборот розничной торговли пищевыми продуктами, включая напитки, и табачными изделиями





СТРУКТУРА ОБОРОТА РОЗНИЧНОЙ ТОРГОВЛИ ПО ТИПАМ ХОЗЯЙСТВУЮЩИХ СУБЪЕКТОВ

январь-февраль, в % к итогу



- Крупные организации
- Субъекты среднего предпринимательства
- Малые предприятия
- Микропредприятия
- Индивидуальные предприниматели, реализующие товары вне рынка
- Розничные рынки и ярмарки





ОБОРОТ ОБЩЕСТВЕННОГО ПИТАНИЯ

млн рублей, в фактически действовавших ценах

Январь-февраль 2023 года

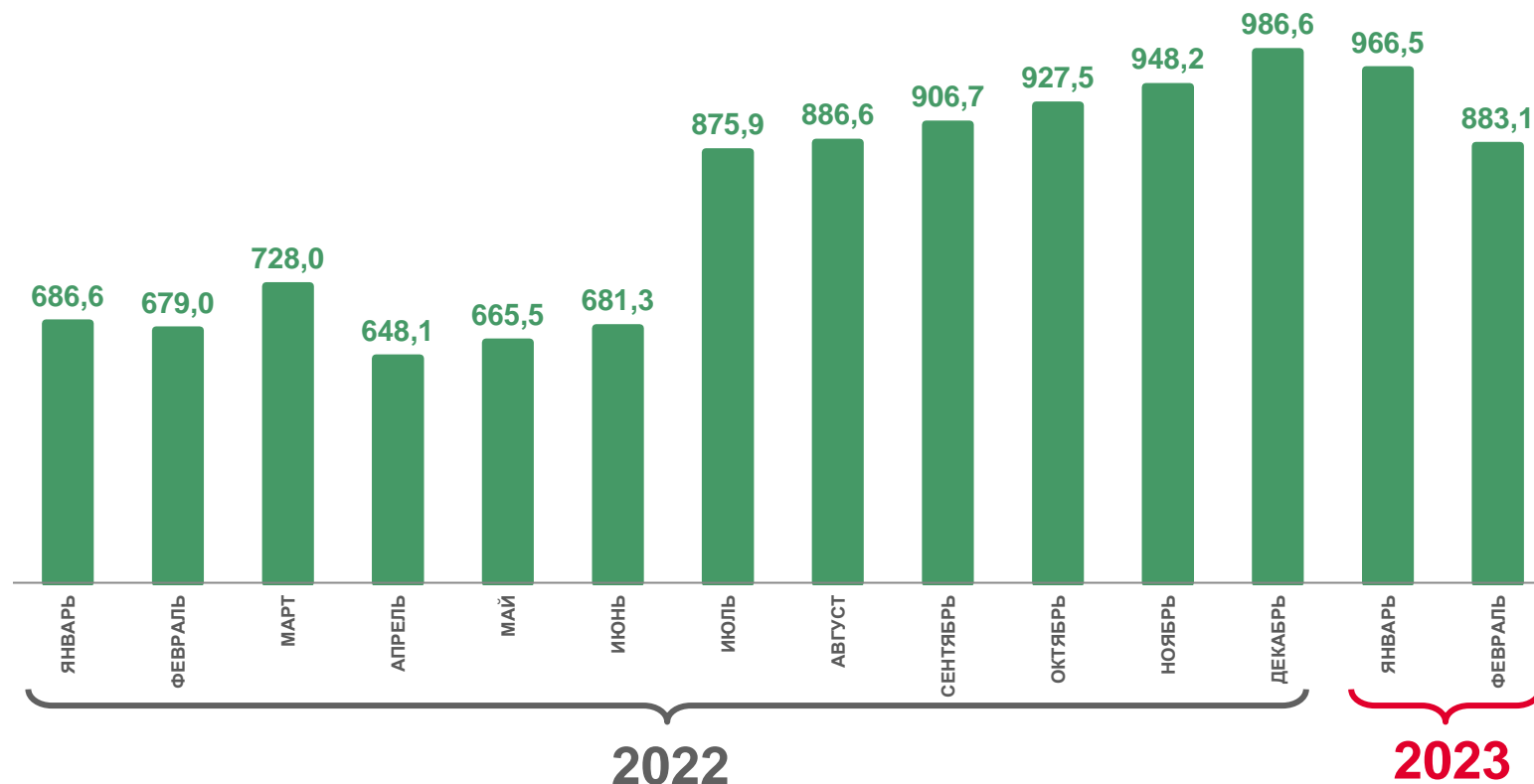
1849,6 млн руб.

Оборот общественного питания

115,4%

ИФО оборота
общественного питания

январь-февраль 2023 года
к январю – февралю 2022 года





ДИНАМИКА ОБОРОТА ОБЩЕСТВЕННОГО ПИТАНИЯ

в % к соответствующему месяцу предыдущего года,
в сопоставимых ценах

Февраль 2023 года

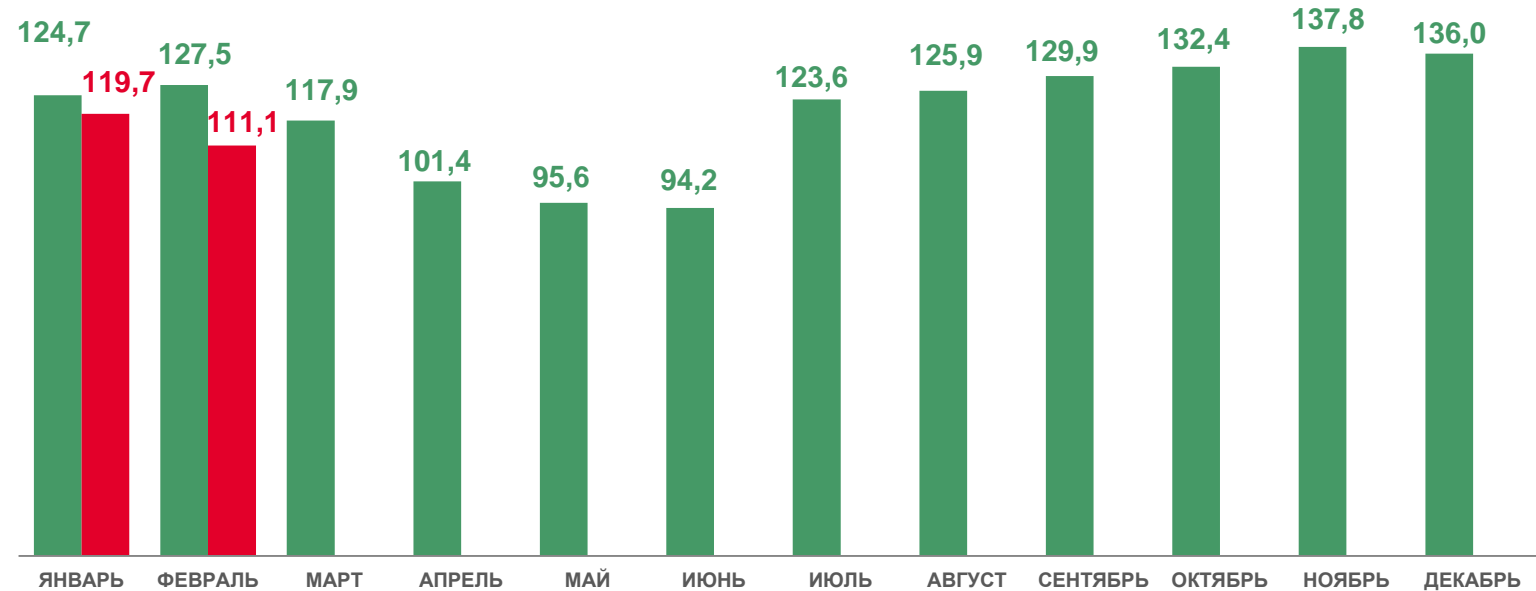
883,1 млн руб.

Оборот общественного питания

91,4%

февраль 2023 года к
январю 2023 года

ИФО оборота
общественного питания



2022

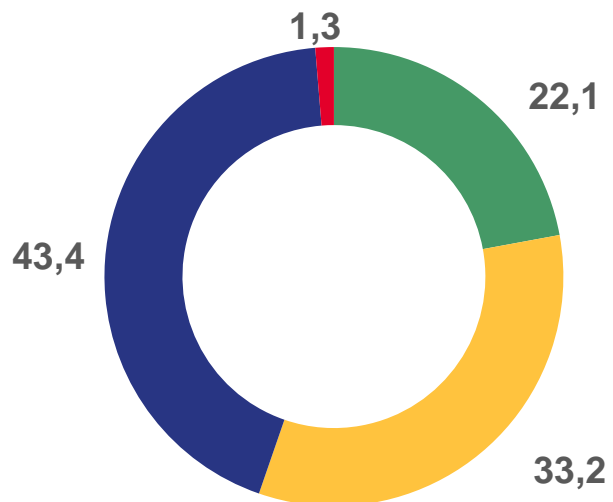
2023



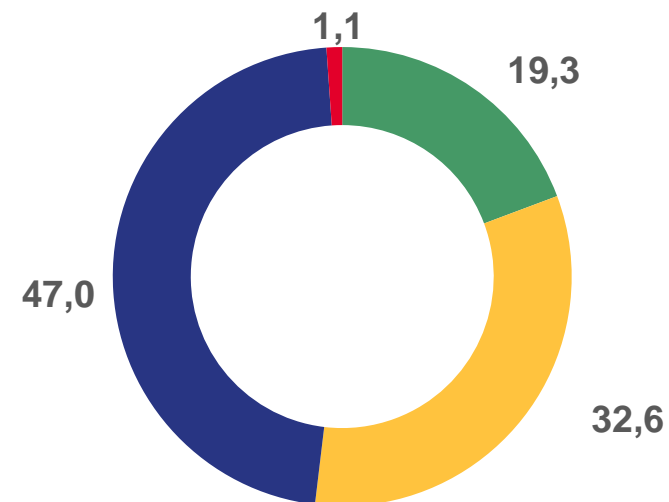
СТРУКТУРА ОБОРОТА ОБЩЕСТВЕННОГО ПИТАНИЯ ПО ТИПАМ ХОЗЯЙСТВУЮЩИХ СУБЪЕКТОВ

январь-февраль, в % к итогу

2022



2023



- Крупные организации
- Малые предприятия
- Микропредприятия
- Индивидуальные предприниматели, в общественном питании





ПЛАТНЫЕ УСЛУГИ НАСЕЛЕНИЮ*

млрд руб.

Январь-февраль 2023 года

9,1 млрд руб.

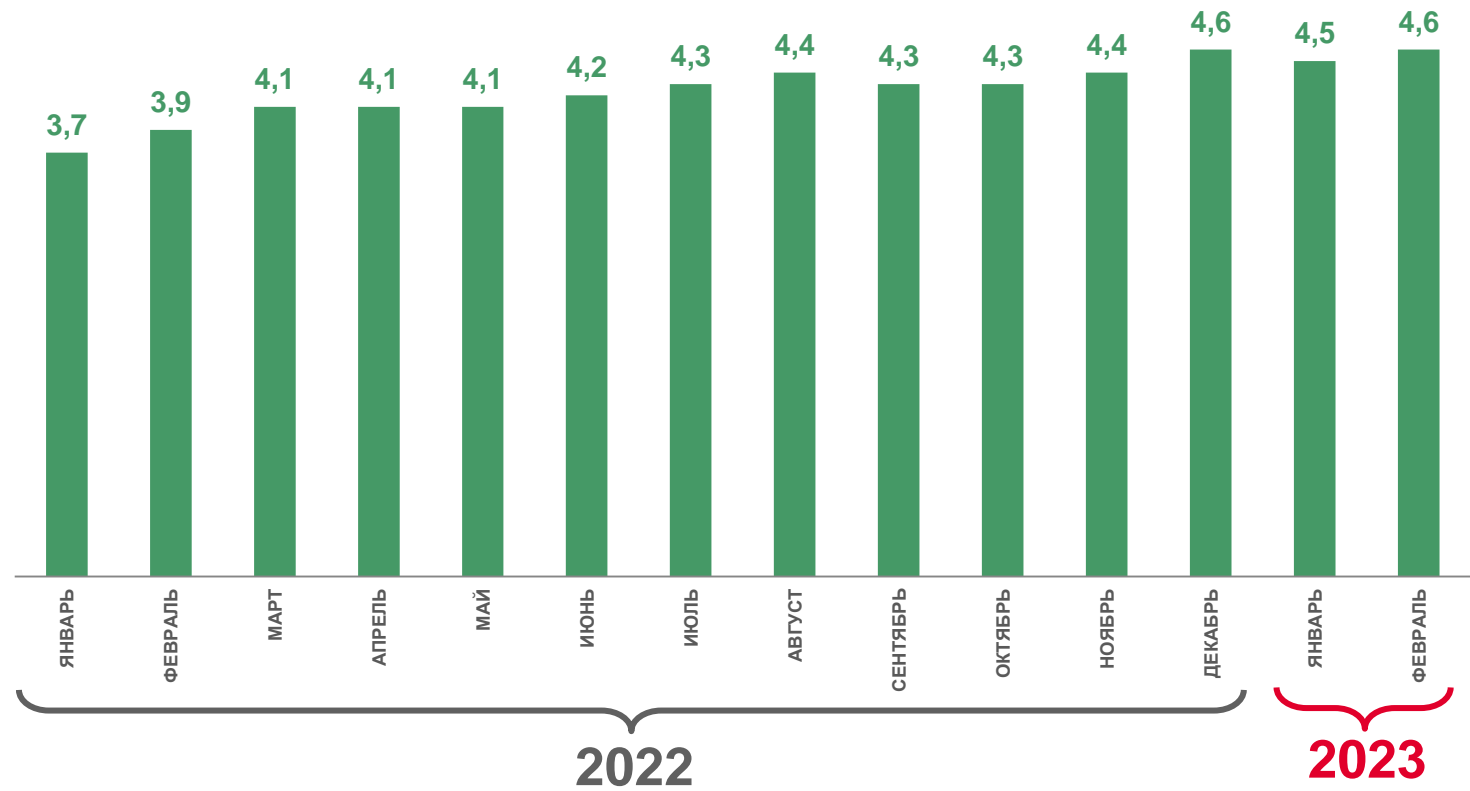


Объём платных услуг

0,7 млрд руб.



Объём бытовых услуг



Объём платных услуг

* Данные изменены за счёт уточнения респондентами ранее предоставленной оперативной информации и после получения итогов годового сплошного статистического наблюдения за организациями, не относящимися к субъектам малого предпринимательства, ежегодных выборочных обследований малых предприятий, микропредприятий и индивидуальных предпринимателей.



ДИНАМИКА ПЛАТНЫХ УСЛУГ НАСЕЛЕНИЮ

в % к соответствующему периоду предыдущего года,
в сопоставимых ценах

Январь-февраль 2023 года



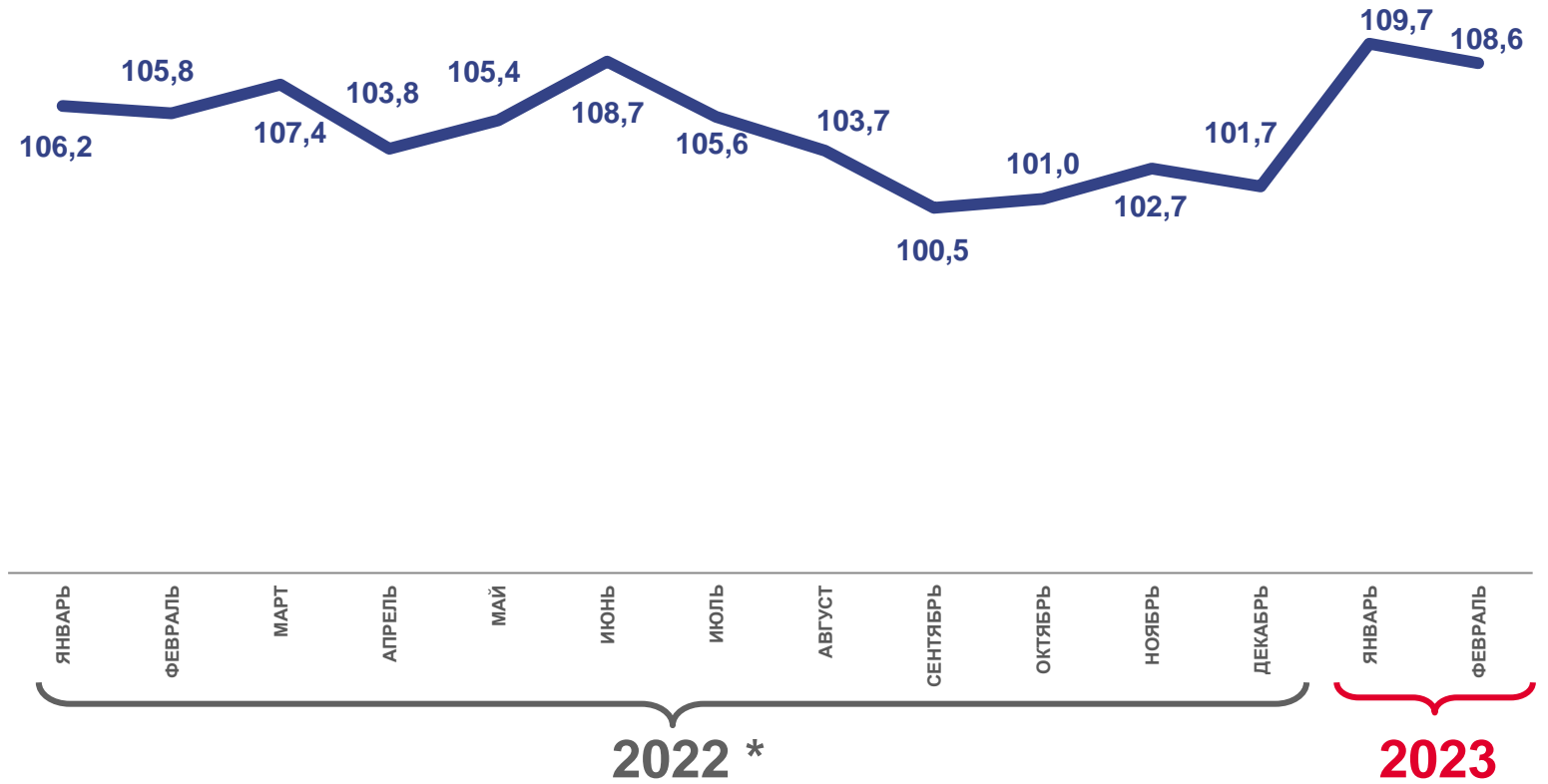
109,1%

Платные услуги



109,2%

Бытовые услуги



* Данные уточнены за счёт корректировки данных о доходах самозанятых в разрезе видов услуг на основе окончательных итогов сплошного федерального статистического наблюдения за деятельностью субъектов малого и среднего предпринимательства.



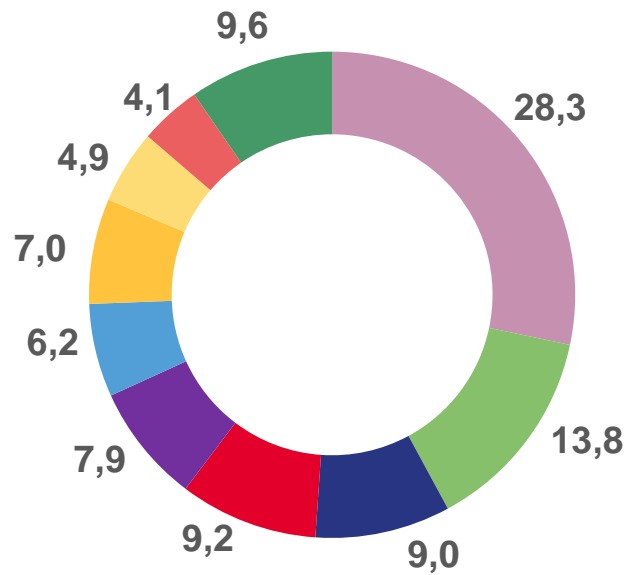
Платные услуги



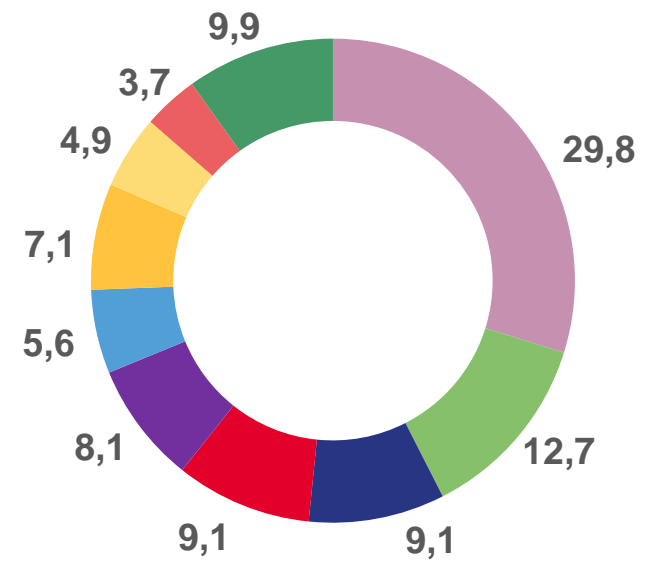
СТРУКТУРА ПЛАТНЫХ УСЛУГ НАСЕЛЕНИЮ

январь-февраль, в % к итогу

2022



2023



- Коммунальные
- Телекоммуникационные
- Жилищные
- Транспортные
- Бытовые

- Системы образования
- Медицинские
- Специализированных коллективных средств размещения
- Гостиниц и аналогичные услуги по предоставлению временного жилья
- Другие платные услуги